




MORELOS
2018 - 2024



MORELOS
ANFITRIÓN DEL MUNDO
Gobierno del Estado
2018-2024

Organismo: Comisión Ejecutiva de Atención y Reparación a Víctimas del Estado de Morelos
Sección: Comisionada Ejecutiva
Oficio N°: SG/CEARV/CE/00144/2022

“2022, Año de Ricardo Flores Magón”

Cuernavaca, Morelos a 21 de julio de 2022.

L.C. ÁNGEL MIGUEL MENDOZA TRUJILLO
DIRECTOR GENERAL DE CONTABILIDAD
SECRETARÍA DE HACIENDA DEL
GOBIERNO DEL ESTADO DE MORELOS
PRESENTE

Por este medio, en cumplimiento al artículo 32 de la Constitución Política del Estado Libre y Soberano del Estado de Morelos, artículos 53 y 54 de la Ley de Contabilidad Gubernamental; 51, 52 y 60 de la Ley de Auditoría y Fiscalización del Estado de Morelos, envío a Usted los Estados Financieros (Contables, Presupuestales y Programáticos) que integran la Cuenta Pública correspondiente al **Segundo Trimestre del ejercicio fiscal 2022** de la Comisión Ejecutiva de Atención y Reparación a Víctimas del Estado de Morelos.

Sin otro particular, reciba un cordial saludo.

ATENTAMENTE

LIC. EVA PENÉLOPE PICAZO HERNÁNDEZ
COMISIONADA EJECUTIVA DE ATENCIÓN Y REPARACIÓN
A VÍCTIMAS DEL ESTADO DE MORELOS



PODER EJECUTIVO
GOBIERNO
COMISIÓN EJECUTIVA DE ATENCIÓN
REPARACIÓN A VÍCTIMAS DEL
ESTADO DE MORELOS

C.C.P

Mtro. Samuel Sotelo Salgado. – Secretario de Gobierno del Estado de Morelos.

L.C. José Gerardo López Huérfano. Encargado de despacho de la Secretaría de Hacienda.

Dip. Ing. Francisco Erik Sánchez Zavala. - Presidente de la Mesa Directiva del Congreso del Estado de Morelos.

Lic. América López Rodríguez. – Auditora General de la Entidad Superior de Auditoría y Fiscalización del Congreso del Estado de Morelos.

Lic. Gabriel Botello Uribe. Comisario Público de la CEARV.

Expediente/Archivo.



PRMP/OASS
COMISIÓN EJECUTIVA DE
ATENCIÓN Y REPARACIÓN
A VÍCTIMAS DEL ESTADO
DE MORELOS



COMISIÓN EJECUTIVA DE
ATENCIÓN Y REPARACIÓN
A VÍCTIMAS DEL ESTADO
DE MORELOS

Información Contable

CUENTA PÚBLICA
COMISIÓN EJECUTIVA DE ATENCIÓN Y REPARACIÓN A
VÍCTIMAS DEL ESTADO DE MORELOS
ENERO - JUNIO

2022



COMISIÓN EJECUTIVA DE
ATENCIÓN Y REPARACIÓN
A VÍCTIMAS DEL ESTADO
DE MORELOS

Introducción

CUENTA PÚBLICA
COMISIÓN EJECUTIVA DE ATENCIÓN Y REPARACIÓN A
VÍCTIMAS DEL ESTADO DE MORELOS
ENERO - JUNIO

| 2022

La Comisión Ejecutiva de Atención y Reparación a Víctimas del Estado de Morelos es un Organismo Público Descentralizado, sectorizado a la Secretaría de Gobierno del Poder Ejecutivo Estatal, la cual tiene por objeto garantizar, promover y proteger los derechos de las víctimas del delito y de violaciones a derechos humanos en especial a los derechos a la asistencia, a la protección, a la atención, a la verdad, a la justicia, a la reparación integral y a la debida diligencia, conforme el ámbito de su competencia. Así mismo fungirá como órgano operativo del sistema estatal.



COMISIÓN EJECUTIVA DE
ATENCIÓN Y REPARACIÓN
A VÍCTIMAS DEL ESTADO
DE MORELOS

Información Contable

CUENTA PÚBLICA
COMISIÓN EJECUTIVA DE ATENCIÓN Y REPARACIÓN A
VÍCTIMAS DEL ESTADO DE MORELOS
ENERO - JUNIO

| 2022



Concepto	2022	2021	Concepto	2022	2021
INGRESOS Y OTROS BENEFICIOS			GASTOS Y OTRAS PERDIDAS		
<i>Ingresos de la Gestión</i>			<i>Gastos de Funcionamiento</i>		
Impuestos	3,355	4,147	Servicios Personales	3,450,902	2,944,952
Cuotas y Aportaciones de Seguridad Social	-	-	Materiales y Suministros	1,734,726	1,455,544
Contribuciones de Mejoras	-	-	Servicios Generales	200,231	155,193
Derechos	-	-		1,515,945	1,334,215
Productos	3,355	4,147	<i>Transferencias, Asignaciones, Subsidios y Otras Ayudas</i>		
Aprovechamientos	-	-	Transferencias Internas y Asignaciones al Sector Público	-	-
Ingresos por Venta de Bienes y Prestación de Servicios	-	-	Transferencias al Resto del Sector Público	-	-
			Subsidios y Subvenciones	-	-
<i>Participaciones, Aportaciones, Convenios, Incentivos Derivados de la Colaboración Fiscal, Fondos Distintos de Aportaciones, Transferencias, Asignaciones, Subsidios y Subvenciones, y Pensiones y Jubilaciones</i>	5,098,504	3,275,582	Ayudas Sociales	-	-
			Pensiones y Jubilaciones	-	-
			Transferencias a Fideicomisos, Mandatos y Contratos Análogos	-	-
			Transferencias a la Seguridad Social	-	-
			Donativos	-	-
			Transferencias al Exterior	-	-
Participaciones, Aportaciones, Convenios, Incentivos Derivados de la Colaboración Fiscal y Fondos Distintos de Aportaciones	-	-			
Transferencias, Asignaciones, Subsidios y Subvenciones, y Pensiones y Jubilaciones	5,098,504	3,275,582	<i>Participaciones y Aportaciones</i>		
			Participaciones	-	-
<i>Otros Ingresos y Beneficios</i>			Aportaciones	-	-
Ingresos Financieros	-	-	Convenios	-	-
Incremento por Variación de Inventarios	-	-	<i>Intereses, Comisiones y Otros Gastos de la Deuda Pública</i>		
Disminución del Exceso de Estimaciones por Pérdida o Deterioro u Obsolescencia	-	-	Intereses de la Deuda Pública	-	-
Disminución del Exceso de Provisiones	-	-	Comisiones de la Deuda Pública	-	-
Otros Ingresos y Beneficios Varios	-	-	Gastos de la Deuda Pública	-	-
			Costo por Coberturas	-	-
			Apoyos Financieros	-	-
Total de Ingresos y Otros Beneficios	5,101,859	3,279,729	<i>Otros Gastos y Pérdidas Extraordinarias</i>	30,966	
			Estimaciones, Depreciaciones, Deterioros, Obsolescencia y Amortizaciones	30,966	
			Provisiones	-	-
			Disminución de Inventarios	-	-
			Aumento por Insuficiencia de Estimaciones por Pérdida o Deterioro u Obsolescencia	-	-
			Aumento por Insuficiencia de Provisiones	-	-
			Otros Gastos	-	-
			<i>Inversión Pública</i>		
			Inversión Pública no Capitalizable	-	-
			Total de Gastos y Otras Pérdidas	3,481,868	2,944,952
			Resultados del Ejercicio (Ahorro/Desahorro)	1,619,991	334,777

Bajo protesta de decir verdad declaramos que los Estados Financieros y sus notas, son razonablemente correctos y son responsabilidad del emisor.

ELABORÓ

OSCAR ALEVA SANCHEZ
AUXILIAR ADMINISTRATIVO (PLANEACION, SEGUIMIENTO Y EVALUACION)

REVISÓ

LIC. PAULA RUTH MANTECON PIÑA
SECRETARIA TECNICA Y DE ENLACE

AUTORIZÓ

LIC. EVA PEÑELOPE PICAZO HERNANDEZ COMISIONADA EJECUTIVA DE ATENCION Y REPARACION A VICTIMAS DEL ESTADO DE MORELOS

CONCEPTO	2022	Año 2021	CONCEPTO	2022	Año 2021
ACTIVO			PASIVO		
Activo Circulante			Pasivo Circulante		
Efectivo y Equivalentes	5,855,741	4,064,546	Cuentas por Pagar a Corto Plazo	504,593	601,950
Derechos a Recibir Efectivo o Equivalentes	1,261	-	Documentos por Pagar a Corto Plazo	-	-
Derechos a Recibir Bienes o Servicios	-	-	Porción a Corto Plazo de la Deuda Pública a Largo Plazo	-	-
Inventarios	-	-	Títulos y Valores a Corto Plazo	-	-
Almacenes	-	-	Pasivos Diferidos a Corto Plazo	-	-
Estimación por Pérdida o Deterioro de Activos Circulantes	-	-	Fondos y Bienes de Terceros en Garantía y/o Administración a Corto Plazo	-	-
Otros Activos Circulantes	-	-	Provisiones a Corto Plazo	-	-
Total de Activos Circulantes	5,857,002	4,064,546	Total de Pasivos Circulantes	504,593	601,950
Activo No Circulante			Pasivo No Circulante		
Inversiones Financieras a Largo Plazo	-	-	Cuentas por Pagar a Largo Plazo	-	-
Derechos a Recibir Efectivo o Equivalentes a Largo Plazo	705,550	705,550	Documentos por Pagar a Largo Plazo	-	-
Bienes Inmuebles, Infraestructura y Construcciones en Proceso	-	-	Deuda Pública a Largo Plazo	-	-
Bienes Muebles	385,403	385,403	Pasivos Diferidos a Largo Plazo	-	-
Activos Intangibles	-	-	Fondos y Bienes de Terceros en Garantía y/o en Administración a Largo Plazo	-	-
Depreciación, Deterioro y Amortización Acumulada de Bienes	(287,683)	(99,828)	Provisiones a Largo Plazo	-	-
Activos Diferidos	-	-	Total de Pasivos No Circulantes	-	-
Estimación por Pérdida o Deterioro de Activos no Circulantes	-	-	Total del Pasivo	504,593	601,950
Otros Activos no Circulantes	-	-	HACIENDA PÚBLICA / PATRIMONIO		
Total de Activos No Circulantes	803,270	991,125	Hacienda Pública / Patrimonio Contribuido		
Total del Activo	6,660,272	5,055,671	Aportaciones	-	-
			Donaciones de Capital	-	-
			Actualización de la Hacienda Pública / Patrimonio	-	-
			Hacienda Pública / Patrimonio Generado	6,155,679	4,453,721
			Resultados del Ejercicio (Ahorro / Desahorro)	1,619,991	334,777
			Resultados de Ejercicios Anteriores	4,090,005	4,145,089
			Revalúos	-	-
			Reservas	-	-
			Rectificaciones de Resultados de Ejercicios Anteriores	445,683	(26,145)
			Exceso o Insuficiencia en la Actualización de la Hacienda Pública / Patrimonio	-	-
			Resultado por Posición Monetaria	-	-
			Resultado por Tenencia de Activos no Monetarios	-	-
			Total Hacienda Pública / Patrimonio	6,155,679	4,453,721
			Total del Pasivo y Hacienda Pública / Patrimonio	6,660,272	5,055,671

Bajo protesta de decir verdad declaramos que los Estados Financieros y sus notas, son razonablemente correctos y son responsabilidad del emisor.

ELABORO

REVISO

AUTORIZO

OSCAR ALEXIS SANCHEZ SANCHEZ
AUXILIAR ADMINISTRATIVO (PLANEACIÓN, SEGUIMIENTO Y EVALUACIÓN)

LIC. EVA PENELOPE PICAZO HERNANDEZ COMISIONADA
EJECUTIVA DE ATENCION Y REPARACION A VICTIMAS DEL
ESTADO DE MORELOS



COMISION EJECUTIVA DE ATENCION Y REPARACION A VICTIMAS DEL ESTADO DE MORELOS
Estado de Situación Financiera Detallado - LDF
Al 31 de diciembre de 2021 y al 30 de junio de 2022
(Cifras en Pesos)



CONCEPTO	30 de junio 2022	31 de diciembre 2021	CONCEPTO	30 de junio 2022	31 de diciembre 2021
ACTIVO			PASIVO		
Activo Circulante			Pasivo Circulante		
Efectivo y Equivalentes	5,855,741	3,689,384	Cuentas por Pagar a Corto Plazo	504,593	401,884
Efectivo	-	-	Servicios Personales por Pagar a Corto Plazo	-	-
Bancos/Tesorería	5,855,741	3,689,384	Proveedores por Pagar a Corto Plazo	-	-
Bancos/Dependencias y Otros	-	-	Contratistas por Obras Públicas por Pagar a Corto Plazo	-	-
Inversiones Temporales (Hasta 3 meses)	-	-	Participaciones y Aportaciones por Pagar a Corto Plazo	-	-
Fondos con Afectación Específica	-	-	Transferencias Otorgadas por Pagar a Corto Plazo	-	-
Depósitos de Fondos de Terceros en Garantía y/o Admón.	-	-	Int., Comisiones y Otros Gastos de la Deuda Púb. por Pagar a Corto Plazo	-	-
Otros Efectivos y Equivalentes	-	-	Retenciones y Contribuciones por Pagar a Corto Plazo	-	-
Derechos a Recibir Efectivo o Equivalentes	1,261	405,844	Devoluciones de la Ley de Ingresos por Pagar a Corto Plazo	504,593	401,884
Inversiones Financieras de Corto Plazo	-	-	Otras Cuentas por Pagar a Corto Plazo	-	-
Cuentas por Cobrar a Corto Plazo	-	-	Documentos por Pagar a Corto Plazo	-	-
Deudores Diversos por Cobrar a Corto Plazo	-	-	Documentos Comerciales por Pagar a Corto Plazo	-	-
Ingresos por Recuperar a Corto Plazo	-	-	Documentos con Contratistas por Obras Púb. por Pagar a Corto Plazo	-	-
Deudores por Anticipos de la Tesorería a Corto Plazo	-	-	Otros Documentos por Pagar a Corto Plazo	-	-
Préstamos Otorgados a Corto Plazo	-	-	Porción a Corto Plazo de la Deuda Pública a Largo Plazo	-	-
Otros Derechos a Recibir Efectivo o Equiv. a Corto Plazo	1,261	405,844	Porción a Corto Plazo de la Deuda Pública	-	-
Derechos a Recibir Bienes o Servicios	-	-	Porción a Corto Plazo de Arrendamiento Financiero	-	-
Ant. a Proveedores por Adq. de Bienes y Prest. de Serv. a Corto Plazo	-	-	Titulos y Valores a Corto Plazo	-	-
Ant. a Proveedores por Adq. de Bienes Inm. y Muebles a Corto Plazo	-	-	Pasivos Diferidos a Corto Plazo	-	-
Ant. a Proveedores por Adq. de Bienes Intangibles a Corto Plazo	-	-	Ingresos Cobrados por Adelantado a Corto Plazo	-	-
Anticipo a Contratistas por Obras Públicas a Corto Plazo	-	-	Intereses Cobrados por Adelantado a Corto Plazo	-	-
Otros Derechos a Recibir Bienes o Servicios a Corto Plazo	-	-	Otros Pasivos Diferidos a Corto Plazo	-	-
Inventarios	-	-	Fondos y Bienes de Terceros en Garantía y/o Admón. a C. P.	-	-
Inventario de Mercancías para Venta	-	-	Fondos en Garantía a Corto Plazo	-	-
Inventario de Mercancías Terminadas	-	-	Fondos en Administración a Corto Plazo	-	-
Inventario de Mercancías en Proceso de Elaboración	-	-	Fondos Contingentes a Corto Plazo	-	-
Inventario de Materias Primas, Mat. y Suministros para Producción	-	-	Fondos de Fideicomisos, Mandatos y Contratos Análogos a Corto Plazo	-	-
Bienes en Tránsito	-	-	Otros Fondos de Terceros en Garantía y/o Administración a Corto Plazo	-	-
Almacenes	-	-	Valores y Bienes en Garantía a Corto Plazo	-	-
Estimación por Pérdida o Deterioro de Activos Circulantes	-	-	Provisiones a Corto Plazo	-	-
Est. para Ctas. Incobrables por Derechos a Recibir Efectivo o Equiv.	-	-	Provisión para Demandas y Juicios a Corto Plazo	-	-
Estimación por Deterioro de Inventarios	-	-	Provisión para Contingencias a Corto Plazo	-	-
Otros Activos Circulantes	-	-	Otras Provisiones a Corto Plazo	-	-
Valores en Garantía	-	-	Otros Pasivos a Corto Plazo	-	-
Bienes en Garantía (excluye depósitos de fondos)	-	-	Ingresos por Clasificar	-	-
Bienes Deriv. de Embargos, Decom., Aseguramientos y Dación en Pago	-	-	Recaudación por Participar	-	-
Adquisición con Fondos de Terceros	-	-	Otros Pasivos Circulantes	-	-
Total de Activos Circulantes	5,857,002	4,095,228	Total de Pasivos Circulantes	504,593	401,884



CONCEPTO	30 de junio 2022	31 de diciembre 2021	CONCEPTO	30 de junio 2022	31 de diciembre 2021
Activo No Circulante			Pasivo No Circulante		
Inversiones Financieras a Largo Plazo	-	-	Cuentas por Pagar a Largo Plazo	-	-
Derechos a Recibir Efectivo o Equivalentes a Largo Plazo	705,550	705,550	Documentos por Pagar a Largo Plazo	-	-
Bienes Inmuebles, Infraestructura y Const. en Proceso	-	-	Deuda Pública a Largo Plazo	-	-
Bienes Muebles	385,403	385,403	Pasivos Diferidos a Largo Plazo	-	-
Activos Intangibles	-	-	Fdos. y Bienes de Terceros en Garantía y/o en Admón. a L.P.	-	-
Depreciación, Deterioro y Amortización Acumulada de Bienes	(287,683)	(99,828)	Provisiones a Largo Plazo	-	-
Activos Diferidos	-	-	Total de Pasivos No Circulantes	-	-
Estimación por Pérdida o Deterioro de Activos no Circulantes	-	-	Total del Pasivo	504,593	401,884
Otros Activos no Circulantes	-	-			
Total de Activos No Circulantes	803,270	991,125	HACIENDA PÚBLICA / PATRIMONIO		
Total del Activo	6,660,272	5,086,353	Hacienda Pública / Patrimonio Contribuido	-	-
			Aportaciones	-	-
			Donaciones de Capital	-	-
			Actualización de la Hacienda Pública / Patrimonio	-	-
			Hacienda Pública / Patrimonio Generado	6,155,679	4,684,469
			Resultados del Ejercicio (Ahorro / Desahorro)	1,619,991	18
			Resultados de Ejercicios Anteriores	4,090,005	4,089,988
			Revaluos	-	-
			Reservas	-	-
			Rectificaciones de Resultados de Ejercicios Anteriores	445,683	594,463
			Exceso o Insuficiencia en la Actualización de la Hacienda Pública / Patrimonio	-	-
			Resultado por Posición Monetaria	-	-
			Resultado por Tenencia de Activos no Monetarios	-	-
			Total Hacienda Pública / Patrimonio	6,155,679	4,684,469
			Total del Pasivo y Hacienda Pública / Patrimonio	6,660,272	5,086,353

Bajo protesta de decir verdad declaramos que los Estados Financieros y sus notas, son razonablemente correctos y son responsabilidad del emisor.

ELABORO

CARLOS ALEXIS SANCHEZ SANCHEZ
AUXILIAR ADMINISTRATIVO (PLANEACIÓN, SEGUIMIENTO Y EVALUACIÓN)

REVISÓ

LIC. PAULA RUTH MANTEÓN PIÑA
SECRETARÍA TÉCNICA Y DE ENLACE

AUTORIZÓ

LIC. EVA PENÉLOPE PICAZO HERNÁNDEZ COMISIONADA
EJECUTIVA DE ATENCION Y REPARACION A VICTIMAS DEL



COMISION EJECUTIVA DE ATENCION Y REPARACION A VICTIMAS DEL ESTADO DE MORELOS

Estado de Cambios en la Situación Financiera

Del 1 de enero al 30 de junio de 2022

(Cifras en Pesos)



Concepto	Origen	Aplicación	Concepto	Origen	Aplicación
ACTIVO	592,438	2,166,357	PASIVO	102,709	-
Activo Circulante	404,583	2,166,357	Pasivo Circulante	102,709	-
Efectivo y Equivalentes	-	2,166,357	Cuentas por Pagar a Corto Plazo	102,709	-
Derechos a Recibir Efectivo o Equivalentes	404,583	-	Documentos por Pagar a Corto Plazo	-	-
Derechos a Recibir Bienes o Servicios	-	-	Porción a Corto Plazo de la Deuda Pública a Largo Plazo	-	-
Inventarios	-	-	Títulos y Valores a Corto Plazo	-	-
Almacenes	-	-	Pasivos Diferidos a Corto Plazo	-	-
Estimación por Pérdida o Deterioro de Activos Circulantes	-	-	Fdos. y Bienes de Terceros en Garantía y/o Admón. a C. P.	-	-
Otros Activos Circulantes	-	-	Provisiones a Corto Plazo	-	-
Activo No Circulante	187,855	-	Otros Pasivos a Corto Plazo	-	-
Inversiones Financieras a Largo Plazo	-	-	Pasivo No Circulante	-	-
Derechos a Recibir Efectivo o Equivalentes a Largo Plazo	-	-	Cuentas por Pagar a Largo Plazo	-	-
Bienes Inmuebles, Infraestructura y Constr. en Proceso	-	-	Documentos por Pagar a Largo Plazo	-	-
Bienes Muebles	-	-	Deuda Pública a Largo Plazo	-	-
Activos Intangibles	-	-	Pasivos Diferidos a Largo Plazo	-	-
Depreciación, Deterioro y Amort. Acumulada de Bienes	187,855	-	Fdos. y Bienes de Terceros en Garantía y/o Admón. a L. P.	-	-
Activos Diferidos	-	-	Provisiones a Largo Plazo	-	-
Est. por Pérdida o Deterioro de Activos no Circulantes	-	-	HACIENDA PÚBLICA / PATRIMONIO	1,619,990	148,780
Otros Activos no Circulantes	-	-	Hacienda Pública / Patrimonio Contribuido	-	-
			Aportaciones	-	-
			Donaciones de Capital	-	-
			Actualización de la Hacienda Pública / Patrimonio	-	-
			Hacienda Pública / Patrimonio Generado	1,619,990	148,780
			Resultados del Ejercicio (Ahorro / Desahorro)	1,619,973	-
			Resultados de Ejercicios Anteriores	17	-
			Revalúos	-	-
			Reservas	-	-
			Rectificaciones de Resultados de Ejercicios Anteriores	-	148,780
			Exceso o Insuficiencia en la Actualización de la Hacienda Pública / Patrimonio	-	-
			Resultado por Posición Monetaria	-	-
			Resultado por Tenencia de Activos no Monetarios	-	-

Bajo protesta de decir verdad declaramos que los Estados Financieros y sus notas, son razonablemente correctos y son responsabilidad del emisor.

ELABORÓ

[Firma]

COSMEYIS SANCHEZ SANCHEZ
AUXILIAR ADMINISTRATIVO (PLANEACION, SEGUIMIENTO Y EVALUACION)

REVISÓ

[Firma]

LIC. PAULA RUTH MANTECÓN PIÑA
SECRETARIA TÉCNICA Y DE ENLACE

AUTORIZÓ

[Firma]

LIC. EVA PENELOPE PICAZO HERNANDEZ COMISIONADA
EJECUTIVA DE ATENCION Y REPARACION A VICTIMAS
DEL ESTADO DE MORELOS

COMISION EJECUTIVA DE ATENCION Y REPARACION A VICTIMAS DEL ESTADO DE MORELOS
Estado Analítico del Activo
Del 1 de enero al 30 de junio de 2022
(Cifras en Pesos)

Concepto	Saldo Inicial 1	Cargos del Periodo 2	Abonos del Periodo 3	Saldo Final 4 = (1 + 2 - 3)	Variación del Periodo (4 - 1)
ACTIVO	5,086,353	10,645,645	9,071,726	6,660,272	1,573,919
<i>Activo Circulante</i>	<i>4,095,228</i>	<i>10,645,645</i>	<i>8,883,871</i>	<i>5,857,002</i>	<i>1,761,774</i>
Efectivo y Equivalentes	3,689,384	5,542,822	3,376,465	5,855,741	2,166,357
Derechos a Recibir Efectivo o Equivalentes	405,844	5,102,823	5,507,406	1,261	(404,583)
Derechos a Recibir Bienes o Servicios	-	-	-	-	-
Inventarios	-	-	-	-	-
Almacenes	-	-	-	-	-
Estimación por Pérdida o Deterioro de Activos Circulantes	-	-	-	-	-
Otros Activos Circulantes	-	-	-	-	-
Activo No Circulante	991,125	-	187,855	803,270	(187,855)
Inversiones Financieras a Largo Plazo	-	-	-	-	-
Derechos a Recibir Efectivo o Equivalentes a Largo Plazo	705,550	-	-	705,550	-
Bienes Inmuebles, Infraestructura y Constr. en Proceso	-	-	-	-	-
Bienes Muebles	385,403	-	-	385,403	-
Activos Intangibles	-	-	-	-	-
Depreciación, Deterioro y Amort. Acumulada de Bienes	(99,828)	-	187,855	(287,683)	(187,855)
Activos Diferidos	-	-	-	-	-
Est. por Pérdida o Deterioro de Activos no Circulantes	-	-	-	-	-
Otros Activos no Circulantes	-	-	-	-	-

Bajo protesta de decir verdad declaramos que los Estados Financieros y sus notas, son razonablemente correctos y son responsabilidad del emisor.

ELABORÓ

REVISÓ

AUTORIZÓ

C. OSCAR ATEIXIS SÁNCHEZ SÁNCHEZ AUXILIAR ADMINISTRATIVO (PLANEACIÓN, SEGUIMIENTO Y EVALUACIÓN)

LIC. PAULA RUTH MANTECÓN PIÑA SECRETARÍA TÉCNICA Y DE ENLACE


LIC. PAULA RUTH PICAZO HERNÁNDEZ COMISIONADA EJECUTIVA DE ATENCION Y REPARACION A VICTIMAS DEL ESTADO DE MORELOS

COMISION EJECUTIVA DE ATENCION Y REPARACION A VICTIMAS DEL ESTADO DE MORELOS
 Estado Analítico de la Deuda y Otros Pasivos
 Del 1 de enero al 30 de junio de 2022
 (Cifras en Pesos)



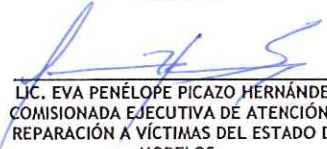
Denominación de las Deudas	Moneda de Contratación	Institución o País Acreedor	Saldo Inicial del Periodo	Saldo Final del Periodo
DEUDA PÚBLICA				
Corto Plazo				
Deuda Interna	Pesos		-	-
Instituciones de Crédito			-	-
Títulos y Valores			-	-
Arrendamientos Financieros			-	-
Deuda Externa	Pesos		-	-
Organismos Financieros Internacionales			-	-
Deuda Bilateral			-	-
Títulos y Valores			-	-
Arrendamientos Financieros			-	-
<i>Subtotal a Corto Plazo</i>			-	-
Largo Plazo				
Deuda Interna	Pesos		-	-
Instituciones de Crédito			-	-
Títulos y Valores			-	-
Arrendamientos Financieros			-	-
Deuda Externa	Pesos		-	-
Organismos Financieros Internacionales			-	-
Deuda Bilateral			-	-
Títulos y Valores			-	-
Arrendamientos Financieros			-	-
<i>Subtotal a Largo Plazo</i>			-	-
Otros Pasivos			401,884	504,593
Total Deuda y Otros Pasivos			401,884	504,593

Bajo protesta de decir verdad declaramos que los Estados Financieros y sus notas, son razonablemente correctos y son responsabilidad del emisor.

ELABORÓ

 C. OSCAR ALEXIS SÁNCHEZ SÁNCHEZ
 AUXILIAR ADMINISTRATIVA (PLANEACIÓN,
 SEGUIMIENTO Y EVALUACIÓN).

REVISÓ

 LIC. PAULA RUTH MANTECÓN PIÑA
 SECRETARIA TÉCNICA Y DE ENLACE

AUTORIZÓ

 LIC. EVA PENÉLOPE PICAZO HERNÁNDEZ
 COMISIONADA EJECUTIVA DE ATENCIÓN Y
 REPARACIÓN A VÍCTIMAS DEL ESTADO DE
 MORELOS



COMISION EJECUTIVA DE ATENCION Y REPARACION A VICTIMAS DEL ESTADO DE MORELOS
Informe Analítico de la Deuda Pública y Otros Pasivos - LDF
Del 1 de enero al 30 de junio de 2022
(Cifras en Pesos)



Denominación de la Deuda Pública y Otros Pasivos	Saldo al 31 de Diciembre de 2021	Disposiciones del Período	Amortizaciones del Período	Revaluaciones, Reclassificaciones y Otros Ajustes	Saldo Final del Período	Pago de Intereses del Período	Pago de Comisiones y demás costos asociados durante el Período
Deuda Pública	-	-	-	-	-	-	-
Corto Plazo	-	-	-	-	-	-	-
Instituciones de Crédito	-	-	-	-	-	-	-
Títulos y Valores	-	-	-	-	-	-	-
Arrendamientos Financieros	-	-	-	-	-	-	-
Largo Plazo	-	-	-	-	-	-	-
Instituciones de Crédito	-	-	-	-	-	-	-
Títulos y Valores	-	-	-	-	-	-	-
Arrendamientos Financieros	-	-	-	-	-	-	-
Otros Pasivos	401,884	-	-	-	504,593	-	-
Total de la Deuda Pública y Otros Pasivos	401,884	-	-	-	504,593	-	-
Deuda Contingente¹ (Informativo)	-	-	-	-	-	-	-
Deuda Contingente 1	-	-	-	-	-	-	-
Deuda Contingente 2	-	-	-	-	-	-	-
Deuda Contingente xx	-	-	-	-	-	-	-
Valor de Instrumentos Bono Cupón Cero²	-	-	-	-	-	-	-
Instrumento Bono Cupón Cero 1	-	-	-	-	-	-	-
Instrumento Bono Cupón Cero 2	-	-	-	-	-	-	-
Instrumento Bono Cupón Cero 3	-	-	-	-	-	-	-

- 1 Se refiere a cualquier Financiamiento sin fuente o garantía de pago definida, que sea asumida de manera solidaria o subsidiaria por las Entidades Federativas con sus Municipios, organismos descentralizados y empresas de participación estatal mayoritaria y fideicomisos, locales o municipales, y por los Municipios con sus respectivos organismos descentralizados y empresas de participación municipal mayoritaria.
- 2 Se refiere al valor del Bono Cupón Cero que respalda el pago de los créditos asociados al mismo (Activo).

Obligaciones a Corto Plazo	Monto Contratado	Plazo Pactado	Tasa de Interés	Comisiones y Costos Relacionados	Tasa Efectiva
Obligaciones a Corto Plazo (Informativo)					
Crédito 1	-	-	-	-	-
Crédito 2	-	-	-	-	-
Crédito xx	-	-	-	-	-

Bajo protesta de decir verdad declaramos que los Estados Financieros y sus notas, son razonablemente correctos y son responsabilidad del emisor.

ELABORÓ

C. OSCAR ALEXIS SÁNCHEZ SÁNCHEZ AUXILIAR ADMINISTRATIVO (PLANEACIÓN, SEGUIMIENTO Y EVALUACIÓN).

REVISÓ

LIC. PAULA RUTH MANTECÓN PIÑA SECRETARIA TÉCNICA Y DE ENLACE

AUTORIZÓ

LIC. EVA PENÉLOPE PICAZO HERNÁNDEZ COMISIONADA EJECUTIVA DE ATENCIÓN Y REPARACIÓN A VÍCTIMAS DEL ESTADO DE



COMISION EJECUTIVA DE ATENCION Y REPARACION A VICTIMAS DEL ESTADO DE MORELOS
 Informe Analítico de Obligaciones Diferentes de Financiamientos - LDF
 Del 1 de enero al 30 de Junio de 2022
 (Cifras en Pesos)

COMISION EJECUTIVA DE ATENCION Y REPARACION A VICTIMAS DEL ESTADO DE MORELOS



Denominación de las Obligaciones Diferentes de Financiamiento	Fecha del Contrato	Fecha de inicio de operación del proyecto	Fecha de vencimiento	Monto de la inversión pactado	Plazo pactado	Monto promedio mensual del pago de la contraprestación	Monto promedio mensual del pago de la contraprestación correspondiente al pago de inversión	Monto pagado de la inversión al 30 de junio de 2022	Monto pagado de la inversión actualizado al 30 de junio de 2022	Saldo pendiente por pagar de la inversión al 30 de junio de 2022
Asociaciones Público Privadas (APP's)				-				-	-	-
APP 1				-				-	-	-
APP 2				-				-	-	-
APP 3				-				-	-	-
APP xx				-				-	-	-
Otros Instrumentos				-				-	-	-
Otro Instrumento 1				-				-	-	-
Otro Instrumento 2				-				-	-	-
Otro Instrumento 3				-				-	-	-
Otro Instrumento xx				-				-	-	-
Total de Obligaciones Diferentes de Financiamiento				-				-	-	-

NO APLICA

Bajo protesta de decir verdad declaramos que los Estados Financieros y sus notas, son razonablemente correctos y son responsabilidad del emisor.

ELABORÓ

 C. OSCAR ALEXIS SÁNCHEZ SÁNCHEZ AUXILIAR ADMINISTRATIVO (PLANEACION, SEGUIMIENTO Y EVALUACION).

REVISÓ

 LIC. PAULA RUTH MANTECÓN PIÑA SECRETARIA TECNICA Y DE ENLACE

AUTORIZÓ

 LIC. EVA PENELOPE PICAZO HERNÁNDEZ COMISIONADA EJECUTIVA DE ATENCION Y REPARACION A VICTIMAS DEL ESTADO DE MORELOS



COMISION EJECUTIVA DE ATENCION Y REPARACION A VICTIMAS DEL ESTADO DE MORELOS
Estado de Variación en la Hacienda Pública
Del 1 de enero al 30 de Junio de 2022
(Cifras en Pesos)

COMISION EJECUTIVA DE ATENCION Y REPARACION A VICTIMAS DEL ESTADO DE MORELOS



Concepto	Hacienda Pública/ Patrimonio Contribuido	Hacienda Pública/ Patrimonio Generado de Ejercicios Anteriores	Hacienda Pública/ Patrimonio Generado del Ejercicio	Exceso o Insuficiencia en la Actualización de la Hacienda Pública / Patrimonio	TOTAL
Hacienda Pública / Patrimonio Contribuido Neto de 2021	-	-	-	-	-
Aportaciones	-	-	-	-	-
Donaciones de Capital	-	-	-	-	-
Actualización de la Hacienda Pública / Patrimonio	-	-	-	-	-
Hacienda Pública / Patrimonio Generado Neto de 2021	-	4,684,451	18	4,684,469	
Resultados del Ejercicio (Ahorro / Desahorro)	-	-	18	18	
Resultados de Ejercicios Anteriores	-	4,089,988	-	4,089,988	
Revalúos	-	-	-	-	-
Reservas	-	-	-	-	-
Rectificaciones de Resultados de Ejercicios Anteriores	-	594,463	-	594,463	
Exceso o Insuficiencia en la Actualización de la Hacienda Pública / Patrimonio Neto de 2021	-	-	-	-	-
Resultado por Posición Monetaria	-	-	-	-	-
Resultado por Tenencia de Activos no Monetarios	-	-	-	-	-
Hacienda Pública / Patrimonio Neto Final de 2021	-	4,684,451	18	4,684,469	
Cambios en la Hacienda Pública / Patrimonio Contribuido Neto de 2022	-	-	-	-	-
Aportaciones	-	-	-	-	-
Donaciones de Capital	-	-	-	-	-
Actualización de la Hacienda Pública / Patrimonio	-	-	-	-	-
Variaciones de la Hacienda Pública / Patrimonio Generado Neto de 2022	-	17	1,471,193	1,471,210	
Resultados del Ejercicio (Ahorro / Desahorro)	-	-	1,619,991	1,619,991	
Resultados de Ejercicios Anteriores	-	17	(18)	(1)	
Revalúos	-	-	-	-	-
Reservas	-	-	-	-	-
Rectificaciones de Resultados de Ejercicios Anteriores	-	-	(148,780)	(148,780)	
Cambios en el Exceso o Insuficiencia en la Actualización de la Hacienda Pública / Patrimonio Neto de 2022	-	-	-	-	-
Resultado por Posición Monetaria	-	-	-	-	-
Resultado por Tenencia de Activos no Monetarios	-	-	-	-	-
Hacienda Pública / Patrimonio Neto Final de 2022	-	4,684,468	1,471,211	6,155,679	

Bajo protesta de decir verdad declaramos que los Estados Financieros y sus notas, son razonablemente correctos y son responsabilidad del emisor.

ELABORÓ

REVISÓ

AUTORIZÓ

C. OSCAR ALEXIS SANCHEZ SANCHEZ AUXILIAR ADMINISTRATIVO (PLANEACIÓN, SEGUIMIENTO Y EVALUACIÓN).

LIC. PAULA RUTH MANTECÓN PIÑA SECRETARÍA TÉCNICA Y DE ENLACE

LIC. EVA FENELÓPE PICAZO HERNÁNDEZ COMISIONADA EJECUTIVA DE ATENCION Y REPARACION A VICTIMAS DEL ESTADO DE MORELOS



COMISION EJECUTIVA DE ATENCION Y REPARACION A VICTIMAS DEL ESTADO DE MORELOS

COMISION EJECUTIVA DE ATENCION Y REPARACION A VICTIMAS DEL ESTADO DE MORELOS
Estado de Flujos de Efectivo
Del 1 de enero al 30 de junio de 2021 y 2022
(Cifras en Pesos)



Concepto	2022	2021	Concepto	2022	2021
Flujos de Efectivo de las Actividades de Operación			Flujos de Efectivo de las Actividades de Inversión		
<i>Origen</i>			<i>Origen</i>		
Impuestos	5,163,428	4,241,550	Bienes Inmuebles, Infraestructura y Construcciones en Proceso	-	-
Cuotas y Aportaciones de Seguridad Social	-	-	Bienes Muebles	-	-
Contribuciones de Mejoras	-	-	Otros Origenes de Inversión	-	-
Derechos	-	-			
Productos	3,355	4,147	<i>Aplicación</i>		224,091
Aprovechamientos	-	-	Bienes Inmuebles, Infraestructura y Construcciones en Proceso	-	-
Ingresos por Venta de Bienes y Prestación de Servicios	-	-	Bienes Muebles	-	-
Participaciones, Aportaciones, Convenios, Incentivos Derivados de la Colaboración Fiscal y Fondos Distintos de Aportaciones	-	-	Otras Aplicaciones de Inversión	-	224,091
Transferencias, Asignaciones, Subsidios y Subvenciones, y Pensiones y Jubilaciones	5,098,504	3,275,582			
Otros Origenes de Operación	61,569	961,821	Flujos Netos de Efectivo por Actividades de Inversión		(224,091)
			Flujo de Efectivo de las Actividades de Financiamiento		
<i>Aplicación</i>			<i>Origen</i>		
Servicios Personales	2,997,071	2,944,952	Endeudamiento Neto	-	-
Materiales y Suministros	1,734,726	1,455,544	Interno	-	-
Servicios Generales	200,230	155,193	Externo	-	-
Transf. Internas y Asignaciones al Sector Público	1,062,115	1,334,215	Otros Origenes de Financiamiento	-	-
Transferencias al resto del Sector Público	-	-	<i>Aplicación</i>		
Subsidios y Subvenciones	-	-	Servicios de la Deuda	-	-
Ayudas Sociales	-	-	Interno	-	-
Pensiones y Jubilaciones	-	-	Externo	-	-
Transf. a Fideicomisos, Mandatos y Contratos Análogos	-	-	Otras Aplicaciones de Financiamiento	-	-
Transferencias a la Seguridad Social	-	-			
Donativos	-	-	Flujos Netos de Efectivo por Actividades de Financiamiento		
Transferencias al Exterior	-	-			
Participaciones	-	-	<i>Incremento/Disminución Neta en el Efectivo y Equivalentes al Efectivo</i>	2,166,357	1,072,507
Aportaciones	-	-			
Convenios	-	-	Flujos Netos de Efectivo por Actividades de Operación	2,166,357	2,992,039
Otras Aplicaciones de Operación	-	-			
Flujos Netos de Efectivo por Actividades de Operación	2,166,357	1,296,598	Efectivo y Equivalentes al Efectivo al Inicio del Ejercicio	3,689,384	2,992,039
			Efectivo y Equivalentes al Efectivo al Final del Ejercicio	5,855,741	4,064,546

Bajo protesta de decir verdad declaramos que los Estados Financieros y sus notas, son razonablemente correctos y son responsabilidad del emisor.

ELABORÓ

C. OSCAR ALEXIS SANCHEZ SANCHEZ AUXILIAR ADMINISTRATIVO (PLANEACIÓN, SEGUIMIENTO Y EVALUACIÓN).

REVISÓ

LIC. PAULA RUTH MANTECÓN PIÑA SECRETARÍA TÉCNICA Y DE ENLACE

AUTORIZÓ

LIC. EVA PERELOPE PICAZO-HERNANDEZ COMISIONADA EJECUTIVA DE ATENCION Y REPARACION A VICTIMAS DEL ESTADO DE MORELOS

Informe de Pasivos Contingentes

NO APLICA

NOTAS A LOS ESTADOS FINANCIEROS

COMISIÓN EJECUTIVA DE ATENCIÓN Y REPARACIÓN A VÍCTIMAS DEL ESTADO DE MORELOS
DEL 01 DE ENERO AL 30 DE JUNIO DEL 2022

a) NOTAS DE DESGLOSE

Notas Al Estado De Situación Financiera:

Activo
En el Activo circulante Efectivo y equivalente

Bancos:

El rubro de Bancos está integrado por cuatro cuentas, una contratada con la entidad financiera BANORTE, la cuenta 0296338005, y tres con la entidad financiera SANTANDER la cuenta 22-00072217-2, cuenta 65-50795106-4 y cuenta 65-5905523-5 la cual se utiliza para realizar las erogaciones, la cual es habilitada para recibir las transferencias de Gobierno del Estado, y hacer los pagos autorizados en el presupuesto.

NOMBRE	SALDO INICIAL	CARGO	ABONO	SALDO
BANORTE CUENTA 0296338005	2,376,543.13	9,017.50	580.00	2,384,980.63
SANTANDER CUENTA 65-50795106-4	1,312,785.20	411,947.07	405,690.39	1,319,041.88
SANTANDER CUENTA 22-00072217-2	55.41	0.00	0.00	55.41
SANTANDER CUENTA 65-50905523-5	00.00	5,121,857.85	2,970,195.20	2,151,662.65
SALDO AL 30 DE JUNIO DE 2022	3,689,383.74	5,542,822.42	3,376,465.59	5,855,740.57

COMISIÓN EJECUTIVA DE ATENCIÓN Y REPARACIÓN A VÍCTIMAS DEL ESTADO DE MORELOS

Bienes Muebles, Inmuebles e Intangible

Bienes Inmuebles, Infraestructura y Construcciones en Proceso

Bienes Muebles:

NOMBRE	SALDO	CARGO	ABONO	SALDO
MOBILIARIO Y EQUIPO DE ADMINISTRACIÓN:	385.403,48	-	-	385.403,48
MUEBLES DE OFICINA Y ESTANTERÍA	317.616,08		-	317.616,08
EQUIPOS Y APARATOS DE PROYECCIÓN DE IMÁGENES, AUDIO Y VIDEO	67.787,40		-	67.787,40
SALDO AL 30 DE JUNIO DE 2020	385.403,48	-	-	385.403,48

Depreciación:

NOMBRE	SALDO	CARGO	ABONO	SALDO
DEPRECIACIÓN, DETERIORO Y AMORTIZACIÓN ACUMULADA DE BIENES	99,828.29		187,854.68	287,862.97
DEPRECIACIÓN DE MUEBLES DE OFICINA	61,932.76		158,012.81	219,945.57
DEPRECIACIÓN DE APARATOS AUDIOVISUALES	37,895.53		29,841.87	67,737.40

Concepto	30 de junio 2022
PRICIPALES PROVEEDORES QUE INTEGRAN EL PASIVO	
Rafael Anguiano Aranda Arrendamiento	\$406,000.00
Tecnicopias Morpasa Arrendamiento de fotocopiadoras	\$ 10,987.29
Comercializadora Moragui	\$ 7,295.66
La Estrella de Cuernavaca "Comex"	\$16,415.09

Pasivo Circulante:

Concepto	30 de junio 2022
IMPUESTOS por pagar a Corto Plazo	
ISR Retenciones por Salarios	\$38,146.16
ISR Retenciones por Servicios Profesionales	\$10,365.84
ISR Retenciones por Arrendamiento de Inmueble	\$3,000.00

II) Notas al Estado de Actividades

Ingresos de Gestión:

CONCEPTO	SALDO	CARGO	ABONO	SALDO
TRANSFERENCIAS, ASIGNACIONES, SUBSIDIOS Y TRANSFERENCIA SUELDOS		-	2,766,704.51	2,766,704.51
TRANSFERENCIA MATERIALES Y SUMINISTROS			95,998.61	95,998.61
TRANSFERENCIA SERVICIOS GENERALES		-	2,115,801.27	2,115,801.27
TRANSFERENCIA BIENES MUEBLES			120,000.00	120,000.00
TOTAL TRANSFERENCIAS			5,098,504.39	5,098,504.39
Ingresos Financieros			3,354.87	3,354.87
Gran Total	-	-	5,101,859.26	5,101,859.26

Gastos y Otras Pérdidas:

El gasto de operación de la CEARV fue el siguiente:

CUENTA: GASTOS Y OTRAS PERDIDAS				
NOMBRE	SALDO	CARGO	ABONO	SALDO
EGRESOS				
GASTOS DE FUNCIONAMIENTO				
Servicios Personales	-	1,734,725.72		1,734,725.72
Materiales y Suministros	-	200,230.66	-	200,230.66
Servicios Generales	-	1,515,945.22	-	1,515,945.22
Otros Gastos y Pérdidas Extraordinarias	-	30,966.38	-	30,966.38
TOTAL, GASTOS Y OTRAS PERDIDAS	-	3,481,867.98	-	3,481,867.98

II) Notas al Estado de Flujos de Efectivo

COMISIÓN EJECUTIVA DE ATENCIÓN Y REPARACIÓN A VÍCTIMAS DEL ESTADO DE MORELOS

Concepto	30 JUNIO 2022
FLUJOS DE EFECTIVO DE LAS ACTIVIDADES DE OPERACIÓN	
ORIGEN	\$5,163,428
TRANSFERENCIAS, ASIGNACIONES, SUBSIDIOS Y OTRA AYUDAS	\$ 5,098,504
OTROS ORÍGENES DE OPERACIÓN	\$3,355
APLICACIÓN	\$2,997,071
SERVICIOS PERSONALES	\$1,734,726
MATERIALES Y SUMINISTRO	\$200,230
SERVICIOS GENERALES	\$1,062,115
OTRAS APLICACIONES DE OPERACIÓN	\$ 61,569
FLUJOS NETOS DE EFECTIVO POR ACTIVIDADES DE OPERACIÓN	\$ 2,166,357
FLUJOS DE EFECTIVO DE LAS ACTIVIDADES DE INVERSIÓN	
APLICACIÓN	\$0
BIENES MUEBLES	\$0
FLUJOS NETOS DE EFECTIVO POR ACTIVIDADES DE INVERSIÓN	\$0
FLUJO DE EFECTIVO DE LAS ACTIVIDADES DE FINANCIAMIENTO	
INCREMENTO/DISMINUCIÓN NETA EN EL EFECTIVO Y EQUIVALENTES AL EFECTIVO	\$2,166,357
EFECTIVO Y EQUIVALENTES AL EFECTIVO AL INICIO DEL EJERCICIO	\$3'689,384
EFECTIVO Y EQUIVALENTES AL EFECTIVO AL FINAL DEL EJERCICIO	\$5'855,741

Conciliación entre los ingresos presupuestarios y contables, así como entre los egresos presupuestarios y los gastos contables. La conciliación se presentará atendiendo a lo dispuesto por la Acuerdo por el que se emite el formato de conciliación entre los ingresos presupuestarios y contables, así como entre los egresos presupuestarios y los gastos contables.

1.-TOTAL DE EGRESOS (PRESUPUESTARIOS)		\$3'450,902
2. MENOS EGRESOS PRESUPUESTARIOS NO CONTABLES		\$0
3. MÁS GASTOS CONTABLES NO PRESUPUESTALES		\$30,966
OTROS GASTOS		
4. TOTAL DE GASTO CONTABLE (4= 1 - 2 + 3)		\$3'481,868

NOTAS DE GESTIÓN ADMINISTRATIVA

Instrumento Jurídico de Creación: Ley de Atención y Reparación a Víctimas del Delito y de Violaciones a los Derechos Humanos para el Estado de Morelos (Periódico Oficial "Tierra y Libertad" 5105, del 17 de Julio de 2013)

Objetivo: Regular, reconocer y garantizar los derechos de las víctimas del delito y violaciones a Derechos Humanos, en especial al derecho de la asistencia, protección, atención, verdad, justicia, reparación integral, restitución de los derechos violados, debida diligencia, no repetición y todos los demás derechos consagrados en la CPEUM.

MISIÓN

"Ser una institución que proporcione y garantice servicios de calidad en materia de asistencia, atención y reparación a las víctimas del delito y violaciones a los Derechos Humanos del Estado de Morelos, bajo un enfoque diferencial y especializado que les permita su plena reintegración a la sociedad y la realización de su proyecto de vida."

VISIÓN

"Ser reconocida como la mejor institución por su compromiso y respeto a los derechos de las víctimas."

Obligaciones Fiscales:

Régimen fiscal Comisión ejecutiva de Atención y Reparación a Víctimas del Estado de Morelos, Persona moral con fines no lucrativos.

- Retenciones por pago de Servicios Profesionales por Honorarios de ISR.*
- Retenciones por pago de Arrendamiento (ISR).*
- Retenciones por pago de Servicios Subordinados: ISR.*
- *Retención a Trabajadores de aportación al ICPTSGEM.*
- *Impuesto del 2% Sobre Nóminas.*

Nota: La CEARV se encuentra exento del Impuesto Sobre la Renta.

Bases de Preparación de los Estados Financieros

Los Estados Financieros de la Comisión Ejecutiva de Atención y Reparación a Víctimas del Estado de Morelos, contabilizan los eventos y las transacciones económicas cuantificables de las operaciones expresadas y contabilizadas en moneda nacional, producto de la gestión presupuestaria.

Los principios, criterios, normas y reglas específicas que rigen a la Contabilidad Gubernamental, de acuerdo a las mejores prácticas contables aplicables al Presupuesto, le otorgan sustento al registro de las operaciones y a la presentación de los Estados Financieros. Estas características facilitan a las instancias fiscalizadoras comprobar en las Áreas Centrales de Contabilidad la veracidad de los datos del ingreso y gastos públicos, así como de las operaciones de crédito público y de los fondos e inversiones.

El Estado de Situación Financiera Comparativo de la Comisión Ejecutiva de Atención y Reparación a Víctimas del Estado de Morelos, incluye tanto las operaciones con incidencia presupuestaria, como aquéllas que no tienen este efecto.

En las actividades de revisión de las cifras presupuestarias interviene de manera relevante la Secretaría de la Contraloría del Gobierno del Estado de Morelos, así como la información obtenida de los sistemas y controles presupuestarios respecto al tratamiento de las operaciones de gasto público.

Para formularlos informes que se incluyen en este documento se utilizan procedimientos de validación, análisis y agrupación, aplicando metodologías que permiten determinar los resultados y compararlos con los del ejercicio precedente, con el propósito de medir su evolución. De esa forma, los reportes sobre las finanzas además de constituir un elemento básico y confiable para la fiscalización, permiten cumplir con el objetivo de proporcionar información financiera al Consejo de la Comisión Ejecutiva de Atención y Reparación a Víctimas del Estado de Morelos y a la sociedad a través del IMIPE, para llevar a cabo el análisis de los resultados del ejercicio respecto a los obtenidos en el año anterior.

Para apoyar la interpretación de los Estados Financieros, se incorporan notas en las que se establecen las bases utilizadas para su elaboración, las principales políticas contables y las explicaciones a las variaciones más representativas de los saldos del ejercicio, respecto a los obtenidos en el primer trimestre 2017; dichas explicaciones se integran a partir de la información proporcionada por la Secretaría Técnica y de Enlace.

El Estado de Actividades registra la diferencia entre los resultados a favor y en contra del presupuesto de la Comisión Ejecutiva de Atención y Reparación a Víctimas del Estado de Morelos, derivada de las operaciones presupuestarias y no presupuestarias correspondientes al ejercicio.

Correspondiente antes mencionado, así como las variaciones al patrimonio que resultan del traspaso del saldo del ejercicio anterior.

La agrupación de los datos del Egreso, en términos generales se sustenta en los mismos términos presentados en el Presupuesto de Egresos de la Comisión Ejecutiva de Atención y Reparación a Víctimas del Estado de Morelos.

NOTAS A LOS ESTADOS FINANCIEROS DEL PRESUPUESTO DE LA COMISIÓN EJECUTIVA DE ATENCIÓN Y REPARACIÓN A VÍCTIMAS DEL ESTADO DE MORELOS

Con la finalidad de proporcionar al usuario elementos que permitan la mejor comprensión de las cifras contenidas en los Estados Financieros del presupuesto de la Comisión Ejecutiva de Atención y Reparación a Víctimas del Estado de Morelos, se incluyen notas a los Estados Financieros que se agrupan en tres apartados principales:

Sistema Contable:

El Sistema Contabilidad Gubernamental, reúne los principios, normas y procedimientos de registro contable y tiene como finalidad principal informar sobre las operaciones financieras, contables, presupuestarias y patrimoniales del Presupuesto de la Comisión Ejecutiva de Atención y Reparación a Víctimas del Estado de Morelos. La normatividad contable se encuentra compilada en el Sistema de Contabilidad Gubernamental (SCG), que es revisado y actualizado permanentemente por la Secretaría Técnica y de Enlace para el Informe de Gestión Pública, y se integra por el Marco Conceptual, PBCG, Normas de Información Financiera Gubernamental (NIFG), Normas Generales de Información Financiera Gubernamental (NGIFG), Normas Específicas de Información Financiera Gubernamental (NEIFG), Normas Específicas de Información Financiera Gubernamental del Sector Paraestatal (NEIFGSP), así como el Catálogo General de Cuentas que se integra por los Subsistemas de Recaudación, Egresos, Deuda Pública y Fondos Federales, de acuerdo a las características de cada operación, evento o transacción como sigue:

El Subsistema de Recaudación registra la ejecución de los ingresos presupuestarios por concepto de las transferencias recibidas por parte de Gobierno del Estado.

El de Egresos, contabiliza las operaciones derivadas del ejercicio del presupuesto por erogaciones de gasto corriente, inversión y de obra pública, realizadas para dar cumplimiento a los programas y metas establecidos en el Plan Nacional de Desarrollo (PND) a cargo de los poderes, las dependencias, ramos generales y órganos autónomos.

El Subsistema de Deuda Pública capta los movimientos derivados de la colocación y amortización del crédito público, así como los relativos a la ejecución del presupuesto por el costo financiero de dichos créditos y los correspondientes por los apoyos otorgados a los ahorradores y deudores de la banca.

El de Presupuesto de la Comisión Ejecutiva de Atención y Reparación a Víctimas del Estado de Morelos tiene bajo su responsabilidad, el manejo, guarda, custodia y control de los recursos financieros y valores propiedad de la misma.

El SCG, descansa en la interrelación de los subsistemas bajo el manejo de cuentas de enlace, mismas que permiten conocer el efecto que una operación tiene en dos o más de ellos, por lo tanto, la conciliación de los saldos de dichas cuentas es una de las premisas que se ha instaurado a efecto de disminuir la no corresponsabilidad entre éstos.

Debido a las características de integración del Sistema Contabilidad Gubernamental, es responsabilidad exclusiva de la Comisión Ejecutiva de Atención y Reparación a Víctimas del Estado de Morelos, la confiabilidad de sus registros, así como de los que se generen por operaciones que se vinculan con dos o más subsistemas. De las cuales se realizan las conciliaciones correspondientes.

Políticas de Contabilidad Significativas

Principales Políticas Contables Actualización:

La Comisión Ejecutiva de Atención y Reparación a Víctimas del Estado de Morelos, aplica normas de depreciación de activos, excepto en los casos de enajenación, realización, desincorporación y por el importe de las responsabilidades derivadas de pérdidas o destrucción de activos físicos.

Saldos en Moneda Extranjera:

La Comisión Ejecutiva de Atención y Reparación a Víctimas realiza sus operaciones solamente en moneda nacional.

Provisiones Laborales:

Las obligaciones laborales en favor de los trabajadores adscritos a la Comisión Ejecutiva de Atención y Reparación a Víctimas del Estado de Morelos, se regulan por lo previsto en la Ley Del Servicio Civil del Estado de Morelos.

Inversiones Temporales:

La Comisión Ejecutiva de Atención y Reparación a Víctimas del Estado de Morelos, no realiza inversiones de los recursos públicos.

La Comisión Ejecutiva de Atención y Reparación a Víctimas del Estado de Morelos está obligada a contar con un control administrativo que permita el manejo adecuado de los inventarios y a realizar, por lo menos una vez al año, el inventario físico completo de sus bienes, el cual deberá coincidir con los saldos presentados en las cuentas de activo correspondientes.

El registro de los bienes de activo fijo se realiza a valor histórico, considerando invariablemente los importes consignados en los documentos comprobatorios y justificativos originales o utilizando como soporte, en los casos en que así se autorice, copia certificada de los mismos; y excepcionalmente, a falta de éstos se contabilizan al valor de avalúo o estimado.

Base Acumulativa:

El registro de las operaciones de gasto se contabiliza conforme a la fecha de su realización independientemente de la de su pago y el ingreso cuando éste se realice efectivamente o exista jurídicamente el derecho de cobro, de acuerdo con lo previsto en el Presupuesto de Egresos y en el Presupuesto de Ingresos de la Comisión Ejecutiva de Atención y Reparación a Víctimas del Estado de Morelos, respectivamente de conformidad con lo establecido en los PBCG.

Deuda Pública:

La colocación y amortización de la deuda efectuada en el transcurso del ejercicio, se contabiliza, en cuentas de pasivo de administración, es decir, ajenas a los presupuestos, determinando el saldo neto al cierre del mismo.

Principales Variaciones:

Para complementar la información que se presenta en los Estados Financieros, se explican las variaciones más significativas que se derivan de la comparación de los cambios en los valores presentados de un año a otro, atendiendo los siguientes criterios:

- Considerando el PBCG "**Consistencia**" se explican las cifras con desviaciones positivas o negativas respecto al ejercicio anterior.
- Con base en los PBCG denominados "**Importancia Relativa**" y "**Revelación Suficiente**", y con la finalidad de aportar mayores elementos, se analizan aquellos rubros que, por su efecto en las finanzas públicas, se considera requieren de una explicación.

● Las cifras se determinaron a partir de los importes e informes proporcionados por la Secretaría Técnica y de Enlace de la Comisión Ejecutiva de atención y Reparación a Víctimas del Estado de Morelos, de conformidad con el artículo 26, 27, 37 y 40 segundo párrafo de la Ley de Presupuesto, Contabilidad y Gasto Público del Estado de Morelos, que señala lo siguiente:

El ejercicio del Gasto Público comprende el manejo y aplicación de los recursos, así como su justificación, comprobación y pago, con base en el Presupuesto de Egresos aprobado, para lo cual se llevarán el registro de los compromisos establecidos y del control presupuestal;

La comprobación del Gasto Público, se efectuará con la documentación original que demuestre la entrega del pago correspondiente:

Proporcionar información a la sociedad, sobre el origen de los recursos financieros y su aplicación en el Gasto Público, de acuerdo con las leyes aplicables en la materia.

La contabilidad se llevará con base acumulativa para facilitar la formulación, ejercicio y evaluación de los presupuestos y sus programas, con objetivos, metas y unidades de ejecución, estableciendo cuentas específicas para registrar los ingresos que las leyes o cualquier otra disposición aplicable en la materia autoricen percibir y los egresos que se realicen para cumplir con el Gasto Público.

El Sistema de Contabilidad está diseñado para operar de tal forma que facilite la fiscalización de los activos, pasivos, ingresos, egresos y avances en la ejecución de los programas, y permitan medir la eficiencia del Gasto Público.

Además del objetivo principal, la contabilidad deberá perseguir los propósitos que la técnica en la materia establece, apegándose a los principios generales de contabilidad y a los especiales de contabilidad gubernamental.

Bajo protesta de decir verdad declaramos que los Estados Financieros y sus Notas son razonablemente correctos y responsabilidad del emisor.

COMISION EJECUTIVA DE ATENCION Y REPARACION A VICTIMAS DEL ESTADO DE MORELOS
Conciliación entre los Ingresos Presupuestarios y Contables
Del 1 de enero al 30 de junio de 2022
(Cifras en Pesos)



COMISION EJECUTIVA DE
 ATENCION Y REPARACION
 A VICTIMAS DEL ESTADO
 DE MORELOS



1. Total de Ingresos Presupuestarios	5,101,859
2. Más Ingresos Contables No Presupuestarios	-
2.1 Ingresos Financieros	
2.2 Incremento por Variación de Inventarios	-
2.3 Disminución del Exceso de Estimaciones por Pérdida o Deterioro u Obsolescencia	-
2.4 Disminución del Exceso de Provisiones	-
2.5 Otros Ingresos y Beneficios Varios	-
2.6 Otros Ingresos Contables No Presupuestarios	-
3. Menos Ingresos Presupuestarios No Contables	-
3.1 Aprovechamientos Patrimoniales	-
3.2 Ingresos Derivados de Financiamientos	
3.3 Otros Ingresos Presupuestarios No Contables	-
4. Total de Ingresos Contables	5,101,859



COMISION EJECUTIVA DE ATENCION Y REPARACION A VICTIMAS DEL ESTADO DE MORELOS
Conciliación entre los Egresos Presupuestarios y los Gastos Contables
Del 1 de enero al 30 de junio de 2022
(Cifras en Pesos)



1. Total de Egresos Presupuestarios	3,450,902
2. Menos Egresos Presupuestarios No Contables	-
2.1 Materias Primas y Materiales de Producción y Comercialización	-
2.2 Materiales y Suministros	-
2.3 Mobiliario y Equipo de Administración	-
2.4 Mobiliario y Equipo Educacional y Recreativo	-
2.5 Equipo e Instrumental Médico y de Laboratorio	-
2.6 Vehículos y Equipo de Transporte	-
2.7 Equipo de Defensa y Seguridad	-
2.8 Maquinaria, Otros Equipos y Herramientas	-
2.9 Activos Biológicos	-
2.10 Bienes Inmuebles	-
2.11 Activos Intangibles	-
2.12 Obra Pública en Bienes de Dominio Público	-
2.13 Obra Pública en Bienes Propios	-
2.14 Acciones y Participaciones de Capital	-
2.15 Compra de Títulos y Valores	-
2.16 Concesión de Préstamos	-
2.17 Inversiones en Fideicomisos, Mandatos y Otros Análogos	-
2.18 Provisiones para Contingencias y Otras Erogaciones Especiales	-
2.19 Amortización de la Deuda Publica	-
2.20 Adeudos de Ejercicios Fiscales Anteriores (ADEFAS)	-
2.21 Otros Egresos Presupuestarios No Contables	-
3. Más Gastos Contables No Presupuestarios	30,966
3.1 Estimaciones, Depreciaciones, Deterioros, Obsolescencia y Amortizaciones	30,966
3.2 Provisiones	-
3.3 Disminución de Inventarios	-
3.4 Aumento por Insuficiencia de Estimaciones por Pérdida o Deterioro u Obsolescencia	-
3.5 Aumento por Insuficiencia de Provisiones	-
3.6 Otros Gastos	-
3.7 Otros Gastos Contables No Presupuestarios	-
4. Total de Gastos Contables	3,481,868



COMISIÓN EJECUTIVA DE
ATENCIÓN Y REPARACIÓN
A VÍCTIMAS DEL ESTADO
DE MORELOS

Información Presupuestaria

CUENTA PÚBLICA
COMISIÓN EJECUTIVA DE ATENCIÓN Y REPARACIÓN A
VÍCTIMAS DEL ESTADO DE MORELOS
ENERO - JUNIO

2022



Concepto	Estimado / Aprobado	Devengado	Recaudado / Pagado
A. Ingresos Totales (A = A1 + A2 + A3)	7,725,951	5,101,859	5,101,859
A1. Ingresos de Libre Disposición	7,725,951	5,101,859	5,101,859
A2. Transferencias Federales Etiquetadas	-	-	-
A3. Financiamiento Neto	-	-	-
B. Egresos Presupuestarios (B = B1 + B2)	7,725,951	3,450,902	2,997,071
B1. Gasto No Etiquetado (sin incluir Amortización de la Deuda Pública)	7,725,951	3,450,902	2,997,071
B2. Gasto Etiquetado (sin incluir Amortización de la Deuda Pública)	-	-	-
C. Remanentes del Ejercicio Anterior (C = C1 + C2)	-	-	-
C1. Remanentes de Ingresos de Libre Disposición aplicados en el periodo	-	-	-
C2. Remanentes de Transferencias Federales Etiquetadas aplicados en el periodo	-	-	-
I. Balance Presupuestario (I = A - B + C)	-	1,650,957	2,104,788
II. Balance Presupuestario sin Financiamiento Neto (II = I - A3)	-	1,650,957	2,104,788
III. Balance Presupuestario sin Financiamiento Neto y sin Remanentes del Ejercicio Anterior (III = II - C)	-	1,650,957	2,104,788

Concepto	Aprobado	Devengado	Pagado
E. Intereses, Comisiones y Gastos de la Deuda (E = E1 + E2)	-	-	-
E1. Intereses, Comisiones y Gastos de la Deuda con Gasto No Etiquetado	-	-	-
E2. Intereses, Comisiones y Gastos de la Deuda con Gasto Etiquetado	-	-	-
IV. Balance Primario (IV = III + E)	-	1,650,957	2,104,788

Concepto	Estimado / Aprobado	Devengado	Recaudado / Pagado
F. Financiamiento (F = F1 + F2)	-	-	-
F1. Financiamiento con Fuente de Pago de Ingresos de Libre Disposición	-	-	-
F2. Financiamiento con Fuente de Pago de Transferencias Federales Etiquetadas	-	-	-
G. Amortización de la Deuda (G = G1 + G2)	-	-	-
G1. Amortización de la Deuda Pública con Gasto No Etiquetado	-	-	-
G2. Amortización de la Deuda Pública con Gasto Etiquetado	-	-	-
A3. Financiamiento Neto (A3 = F - G)	-	-	-

Concepto	Estimado / Aprobado	Devengado	Recaudado / Pagado
A1. Ingresos de Libre Disposición	7,725,951	5,101,859	5,101,859
A3.1 Financiamiento Neto con Fuente de Pago de Ingresos de Libre Disposición (A3.1 = F1 - G1)	-	-	-
F1. Financiamiento con Fuente de Pago de Ingresos de Libre Disposición	-	-	-
G1. Amortización de la Deuda Pública con Gasto No Etiquetado	-	-	-
B1. Gasto No Etiquetado (sin incluir Amortización de la Deuda Pública)	7,725,951	3,450,902	2,997,071
C1. Remanentes de Ingresos de Libre Disposición aplicados en el periodo	-	-	-
V. Balance Presupuestario de Recursos Disponibles (V = A1 + A3.1 - B1 + C1)	-	1,650,957	2,104,788
VI. Balance Presupuestario de Recursos Disponibles sin Financiamiento Neto (VI = V - A3.1)	-	1,650,957	2,104,788

Concepto	Estimado / Aprobado	Devengado	Recaudado / Pagado
A2. Transferencias Federales Etiquetadas	-	-	-
A3.2 Financiamiento Neto con Fuente de Pago de Transferencias Federales Etiquetadas (A3.2 = F2 - G2)	-	-	-
F2. Financiamiento con Fuente de Pago de Transferencias Federales Etiquetadas	-	-	-
G2. Amortización de la Deuda Pública con Gasto Etiquetado	-	-	-
B2. Gasto Etiquetado (sin incluir Amortización de la Deuda Pública)	-	-	-
C2. Remanentes de Transferencias Federales Etiquetadas aplicados en el periodo	-	-	-
VII. Balance Presupuestario de Recursos Etiquetados (VII = A2 + A3.2 - B2 + C2)	-	-	-
VIII. Balance Presupuestario de Recursos Etiquetados sin Financiamiento Neto (VIII = VII - A3.2)	-	-	-



Rubro de Ingresos	Ingreso					Diferencia (6 = 5 - 1)
	Estimado	Ampliaciones y Reducciones	Modificado	Devengado	Recaudado	
	(1)	(2)	(3= 1 + 2)	(4)	(5)	
Impuestos	-	-	-	-	-	-
Cuotas y Aportaciones de Seguridad Social	-	-	-	-	-	-
Contribuciones de Mejoras	-	-	-	-	-	-
Derechos	-	-	-	-	-	-
Productos	-	3,355	3,355	3,355	3,355	3,355
Aprovechamientos	-	-	-	-	-	-
Ingresos por Venta de Bienes, Prestación de Servicios y Otros Ingresos	-	-	-	-	-	-
Participaciones, Aportaciones, Convenios, Incentivos Derivados de la Colaboración Fiscal y Fondos Distintos de Aportaciones	-	-	-	-	-	-
Transferencias, Asignaciones, Subsidios y Subvenciones, y Pensiones y Jubilaciones	7,725,951	1,851,614	9,577,565	5,098,504	5,098,504	(2,627,447)
Ingresos Derivados de Financiamientos	-	-	-	-	-	-
Total	7,725,951	1,854,969	9,580,920	5,101,859	5,101,859	(2,624,092)
				Ingresos excedentes		

Estado Analítico de Ingresos Por Fuente de Financiamiento	Ingreso					Diferencia (6 = 5 - 1)
	Estimado	Ampliaciones y Reducciones	Modificado	Devengado	Recaudado	
	(1)	(2)	(3= 1 + 2)	(4)	(5)	
Ingresos del Poder Ejecutivo Federal o Estatal y de los Municipios	-	-	-	-	-	-
Impuestos	-	-	-	-	-	-
Cuotas y Aportaciones de Seguridad Social	-	-	-	-	-	-
Contribuciones de Mejoras	-	-	-	-	-	-
Derechos	-	-	-	-	-	-
Productos ¹	-	-	-	-	-	-
Aprovechamientos ²	-	-	-	-	-	-
Participaciones, Aportaciones, Convenios, Incentivos Derivados de la Colaboración Fiscal y Fondos Distintos de Aportaciones	-	-	-	-	-	-
Transferencias, Asignaciones, Subsidios y Subvenciones, y Pensiones y Jubilaciones	-	-	-	-	-	-
Ingresos de los Entes Públicos de los Poderes Legislativo y Judicial, de los Órganos Autónomos y del Sector Paraestatal o Paramunicipal, así como de las Empresas Productivas del Estado	7,725,951	1,854,969	9,580,920	5,101,859	5,101,859	(2,624,092)
Cuotas y Aportaciones de Seguridad Social	-	-	-	-	-	-
Productos ¹	-	3,355	3,355	3,355	3,355	3,355
Ingresos por Venta de Bienes, Prestación de Servicios y Otros Ingresos ³	-	-	-	-	-	-
Transferencias, Asignaciones, Subsidios y Subvenciones, y Pensiones y Jubilaciones	7,725,951	1,851,614	9,577,565	5,098,504	5,098,504	(2,627,447)
Ingresos Derivados de Financiamientos	-	-	-	-	-	-
Ingresos Derivados de Financiamientos	-	-	-	-	-	-
Total	7,725,951	1,854,969	9,580,920	5,101,859	5,101,859	(2,624,092)
				Ingresos excedentes		

¹ Incluye intereses que generan las cuentas bancarias de los entes públicos en productos.

² Incluye donativos en efectivo del Poder Ejecutivo, entre otros aprovechamientos.

³ Se refiere a los ingresos propios obtenidos por los Poderes Legislativo y Judicial, los Órganos Autónomos y las entidades de la administración pública paraestatal y paramunicipal, por sus actividades diversas no inherentes a su operación que generan recursos y que no sean ingresos por venta de bienes o prestación de servicios, tales como donativos en efectivo, entre otros.



Concepto	Ingreso					Diferencia
	Estimado	Ampliaciones/ (Reducciones)	Modificado	Devengado	Recaudado	
Ingresos de Libre Disposición						
<i>Impuestos</i>	-	-	-	-	-	-
<i>Cuotas y Aportaciones de Seguridad Social</i>	-	-	-	-	-	-
<i>Contribuciones de Mejoras</i>	-	-	-	-	-	-
<i>Derechos</i>	-	-	-	-	-	-
<i>Productos</i>	-	3,355	3,355	3,355	3,355	3,355
<i>Aprovechamientos</i>	-	-	-	-	-	-
<i>Ingresos por Venta de Bienes y Prestación de Servicios</i>	-	-	-	-	-	-
<i>Participaciones</i>	-	-	-	-	-	-
Fondo General de Participaciones	-	-	-	-	-	-
Fondo de Fomento Municipal	-	-	-	-	-	-
Fondo de Fiscalización y Recaudación	-	-	-	-	-	-
Fondo de Compensación	-	-	-	-	-	-
Fondo de Extracción de Hidrocarburos	-	-	-	-	-	-
Impuesto Especial Sobre Producción y Servicios	-	-	-	-	-	-
0.136% de la Recaudación Federal Participable	-	-	-	-	-	-
3.17% Sobre Extracción de Petróleo	-	-	-	-	-	-
Gasolinas y Diésel	-	-	-	-	-	-
Fondo del Impuesto Sobre la Renta	-	-	-	-	-	-
Fondo de Estabilización de los Ingresos de las Ent. Fed.	-	-	-	-	-	-
<i>Incentivos Derivados de la Colaboración Fiscal</i>	-	-	-	-	-	-
Tenencia o Uso de Vehículos	-	-	-	-	-	-
Fondo de Compensación ISAN	-	-	-	-	-	-
Impuesto Sobre Automóviles Nuevos	-	-	-	-	-	-
Fondo de Compensación de Repecos-Intermedios	-	-	-	-	-	-
Otros Incentivos Económicos	-	-	-	-	-	-
<i>Transferencias y Asignaciones</i>	7,725,951	1,851,614	9,577,565	5,098,504	5,098,504	(2,627,447)
<i>Convenios</i>	-	-	-	-	-	-
Otros Convenios y Subsidios	-	-	-	-	-	-
<i>Otros Ingresos de Libre Disposición</i>	-	-	-	-	-	-
Participaciones en Ingresos Locales	-	-	-	-	-	-
Otros Ingresos de Libre Disposición	-	-	-	-	-	-
Total de Ingresos de Libre Disposición	7,725,951	1,854,969	9,580,920	5,101,859	5,101,859	(2,624,092)
Ingresos Excedentes de Ingresos de Libre Disposición						
Transferencias Federales Etiquetadas						
<i>Aportaciones</i>	-	-	-	-	-	-
Fondo de Aport. para la Nómina Educativa y Gto. Op.	-	-	-	-	-	-
Fondo de Aportaciones para los Servicios de Salud	-	-	-	-	-	-
Fondo de Aportaciones para la Infraestructura Social	-	-	-	-	-	-
Fondo de Aport. para el Fortalecimiento de los Municipios y de las Demarcaciones Territoriales del Distrito Federal	-	-	-	-	-	-
Fondo de Aportaciones Múltiples	-	-	-	-	-	-
Fondo de Aport. para la Educación Tec. y de Adultos	-	-	-	-	-	-
Fondo de Aportaciones para la Seguridad Pública de los Estados y del Distrito Federal	-	-	-	-	-	-
Fondo de Aportaciones para el Fortalecimiento de las Entidades Federativas	-	-	-	-	-	-
<i>Convenios</i>	-	-	-	-	-	-
Convenios de Protección Social en Salud	-	-	-	-	-	-
Convenios de Descentralización	-	-	-	-	-	-
Convenios de Reasignación	-	-	-	-	-	-
Otros Convenios y Subsidios	-	-	-	-	-	-
<i>Fondos Distintos de Aportaciones</i>	-	-	-	-	-	-
Fondo para Entidades Federativas y Municipios Productores de Hidrocarburos	-	-	-	-	-	-
Fondo Minero	-	-	-	-	-	-
<i>Transferencias, Asignaciones, Subsidios y Subvenciones, y Pensiones y Jubilaciones</i>	-	-	-	-	-	-
<i>Otras Transferencias Federales Etiquetadas</i>	-	-	-	-	-	-
Total de Transferencias Federales Etiquetadas	-	-	-	-	-	-
Ingresos Derivados de Financiamientos						
<i>Ingresos Derivados de Financiamientos</i>	-	-	-	-	-	-
Total de Ingresos	7,725,951	1,854,969	9,580,920	5,101,859	5,101,859	(2,624,092)
Datos Informativos						
1. Ingresos Derivados de Financiamientos con Fuente de Pago de Ingresos de Libre Disposición	-	-	-	-	-	-
2. Ingresos Derivados de Financiamientos con Fuente de Pago de Transferencias Federales Etiquetadas	-	-	-	-	-	-
3. Ingresos Derivados de Financiamientos	-	-	-	-	-	-



Concepto	Egresos					Subejercicio 6 = (3 - 4)
	Aprobado	Ampliaciones/ (Reducciones)	Modificado	Devengado	Pagado	
	1	2	3 = (1 + 2)	4	5	
Servicios Personales	4,448,053	187,295	4,635,348	1,734,726	1,734,726	2,900,622
Remuneraciones al Personal de Carácter Permanente	2,627,140	129,342	2,756,482	1,255,648	1,255,648	1,500,834
Remuneraciones al Personal de Carácter Transitorio	-	58,470	58,470	58,470	58,470	-
Remuneraciones Adicionales y Especiales	858,801	(517)	858,284	75,988	75,988	782,296
Seguridad Social	62,273	-	62,273	27,192	27,192	35,081
Otras Prestaciones Sociales y Económicas	899,839	-	899,839	317,428	317,428	582,411
Previsiones	-	-	-	-	-	-
Pago de Estímulos a Servidores Públicos	-	-	-	-	-	-
Materiales y Suministros	585,578	138,549	724,127	200,232	200,231	523,895
Materiales de Admón, Emisión de Doctos. y Artículos Oficiales	229,043	10,915	239,958	92,802	92,802	147,156
Alimentos y Utensilios	33,010	-	33,010	18,240	18,240	14,770
Materias Primas y Materiales de Producción y Comercialización	2,500	-	2,500	-	-	2,500
Materiales y Artículos de Construcción y de Reparación	48,777	-	48,777	31,200	31,200	17,577
Productos Químicos, Farmacéuticos y de Laboratorio	107,562	41,301	148,863	8,688	8,688	140,175
Combustibles, Lubricantes y Aditivos	114,000	30,000	144,000	45,462	45,462	98,538
Vestuario, Blancos, Prendas de Protección y Artículos Deportivos	2,373	15,000	17,373	-	-	17,373
Materiales y Suministros Para Seguridad	-	-	-	-	-	-
Herramientas, Refacciones y Accesorios Menores	48,313	41,333	89,646	3,840	3,839	85,806
Servicios Generales	2,692,320	1,409,125	4,101,445	1,515,944	1,062,114	2,585,501
Servicios Básicos	121,598	24,517	146,115	63,816	63,816	82,299
Servicios de Arrendamiento	823,717	(300)	823,417	480,205	63,218	343,212
Servicios Profesionales, Científicos, Técnicos y Otros Servicios	1,608,600	1,258,725	2,867,325	846,540	809,697	2,020,785
Servicios Financieros, Bancarios y Comerciales	1,630	15,160	16,790	16,790	16,790	-
Servicios de Instalación, Reparación, Mantto. y Conservación	41,782	39,065	80,847	41,811	41,811	39,036
Servicios de Comunicación Social y Publicidad	-	-	-	-	-	-
Servicios de Traslado y Viáticos	12,469	20,126	32,595	7,234	7,234	25,361
Servicios Oficiales	3,252	3,409	6,661	3,306	3,306	3,355
Otros Servicios Generales	79,272	48,423	127,695	56,242	56,242	71,453
Transferencias, Asignaciones, Subsidios y Otras Ayudas	-	-	-	-	-	-
Transferencias Internas y Asignaciones al Sector Público	-	-	-	-	-	-
Transferencias al Resto del Sector Público	-	-	-	-	-	-
Subsidios y Subvenciones	-	-	-	-	-	-
Ayudas Sociales	-	-	-	-	-	-
Pensiones y Jubilaciones	-	-	-	-	-	-
Transferencias a Fideicomisos, Mandatos y Otros Análogos	-	-	-	-	-	-
Transferencias a la Seguridad Social	-	-	-	-	-	-
Donativos	-	-	-	-	-	-
Transferencias al Exterior	-	-	-	-	-	-
Bienes Muebles, Inmuebles e Intangibles	-	120,000	120,000	-	-	120,000
Mobiliario y Equipo de Administración	-	120,000	120,000	-	-	120,000
Mobiliario y Equipo Educativo y Recreativo	-	-	-	-	-	-
Equipo e Instrumental Médico y de Laboratorio	-	-	-	-	-	-
Vehículos y Equipo de Transporte	-	-	-	-	-	-
Equipo de Defensa y Seguridad	-	-	-	-	-	-
Maquinaria, Otros Equipos y Herramientas	-	-	-	-	-	-
Activos Biológicos	-	-	-	-	-	-
Bienes Inmuebles	-	-	-	-	-	-
Activos Intangibles	-	-	-	-	-	-
Inversión Pública	-	-	-	-	-	-
Obra Pública en Bienes de Dominio Público	-	-	-	-	-	-
Obra Pública en Bienes Propios	-	-	-	-	-	-
Proyectos Productivos y Acciones de Fomento	-	-	-	-	-	-
Inversiones Financieras y Otras Provisiones	-	-	-	-	-	-
Inversiones Para el Fomento de Actividades Productivas	-	-	-	-	-	-
Acciones y Participaciones de Capital	-	-	-	-	-	-
Compra de Títulos y Valores	-	-	-	-	-	-
Concesión de Préstamos	-	-	-	-	-	-
Inversiones en Fideicomisos, Mandatos y Otros Análogos	-	-	-	-	-	-
Otras Inversiones Financieras	-	-	-	-	-	-
Provisiones para Contingencias y Otras Erogaciones Especiales	-	-	-	-	-	-
Participaciones y Aportaciones	-	-	-	-	-	-
Participaciones	-	-	-	-	-	-
Aportaciones	-	-	-	-	-	-
Convenios	-	-	-	-	-	-
Deuda Pública	-	-	-	-	-	-
Amortización de la Deuda Pública	-	-	-	-	-	-
Intereses de la Deuda Pública	-	-	-	-	-	-
Comisiones de la Deuda Pública	-	-	-	-	-	-
Gastos de la Deuda Pública	-	-	-	-	-	-
Costo por Coberturas	-	-	-	-	-	-
Apoyos Financieros	-	-	-	-	-	-
Adeudos de Ejercicios Fiscales Anteriores (Adefas)	-	-	-	-	-	-
Total del Gasto	7,725,951	1,854,969	9,580,920	3,450,902	2,997,071	6,130,018



Concepto	Egresos					Subejercicio
	Aprobado	Ampliaciones / (Reducciones)	Modificado	Devengado	Pagado	
Gasto No Etiquetado	7,725,951	1,854,969	9,580,920	3,450,902	2,997,071	6,130,018
<i>Servicios Personales</i>	<i>4,448,053</i>	<i>187,295</i>	<i>4,635,348</i>	<i>1,734,726</i>	<i>1,734,726</i>	<i>2,900,622</i>
Remuneraciones al Personal de Carácter Permanente	2,627,140	129,342	2,756,482	1,255,648	1,255,648	1,500,834
Remuneraciones al Personal de Carácter Transitorio	-	58,470	58,470	58,470	58,470	-
Remuneraciones Adicionales y Especiales	858,801	(517)	858,284	75,988	75,988	782,296
Seguridad Social	62,273	-	62,273	27,192	27,192	35,081
Otras Prestaciones Sociales y Económicas	899,839	-	899,839	317,428	317,428	582,411
Previsiones	-	-	-	-	-	-
Pago de Estímulos a Servidores Públicos	-	-	-	-	-	-
<i>Materiales y Suministros</i>	<i>585,578</i>	<i>138,549</i>	<i>724,127</i>	<i>200,232</i>	<i>200,231</i>	<i>523,895</i>
Materiales de Admón., Emisión de Doctos. y Art. Oficiales	229,043	10,915	239,958	92,802	92,802	147,156
Alimentos y Utensilios	33,010	-	33,010	18,240	18,240	14,770
Materias Primas y Materiales de Prod. y Comercialización	2,500	-	2,500	-	-	2,500
Materiales y Artículos de Construcción y de Reparación	48,777	-	48,777	31,200	31,200	17,577
Productos Químicos, Farmacéuticos y de Laboratorio	107,562	41,301	148,863	8,688	8,688	140,175
Combustibles, Lubricantes y Aditivos	114,000	30,000	144,000	45,462	45,462	98,538
Vestuario, Blancos, Prendas de Protección y Art. Deportivos	2,373	15,000	17,373	-	-	17,373
Materiales y Suministros Para Seguridad	-	-	-	-	-	-
Herramientas, Refacciones y Accesorios Menores	48,313	41,333	89,646	3,840	3,839	85,806
<i>Servicios Generales</i>	<i>2,692,320</i>	<i>1,409,125</i>	<i>4,101,445</i>	<i>1,515,944</i>	<i>1,062,114</i>	<i>2,585,501</i>
Servicios Básicos	121,598	24,517	146,115	63,816	63,816	82,299
Servicios de Arrendamiento	823,717	(300)	823,417	480,205	63,218	343,212
Servicios Profesionales, Científicos, Técnicos y Otros Serv.	1,608,600	1,258,725	2,867,325	846,540	809,697	2,020,785
Servicios Financieros, Bancarios y Comerciales	1,630	15,160	16,790	16,790	16,790	-
Servicios de Instalación, Reparación, Mantto. y Conservación	41,782	39,065	80,847	41,811	41,811	39,036
Servicios de Comunicación Social y Publicidad	-	-	-	-	-	-
Servicios de Traslado y Viáticos	12,469	20,126	32,595	7,234	7,234	25,361
Servicios Oficiales	3,252	3,409	6,661	3,306	3,306	3,355
Otros Servicios Generales	79,272	48,423	127,695	56,242	56,242	71,453
<i>Transferencias, Asignaciones, Subsidios y Otras Ayudas</i>	<i>-</i>	<i>-</i>	<i>-</i>	<i>-</i>	<i>-</i>	<i>-</i>
Transferencias Internas y Asignaciones al Sector Público	-	-	-	-	-	-
Transferencias al Resto del Sector Público	-	-	-	-	-	-
Subsidios y Subvenciones	-	-	-	-	-	-
Ayudas Sociales	-	-	-	-	-	-
Pensiones y Jubilaciones	-	-	-	-	-	-
Transferencias a Fideicomisos, Mandatos y Otros Análogos	-	-	-	-	-	-
Transferencias a la Seguridad Social	-	-	-	-	-	-
Donativos	-	-	-	-	-	-
Transferencias al Exterior	-	-	-	-	-	-
<i>Bienes Muebles, Inmuebles e Intangibles</i>	<i>-</i>	<i>120,000</i>	<i>120,000</i>	<i>-</i>	<i>-</i>	<i>120,000</i>
Mobiliario y Equipo de Administración	-	120,000	120,000	-	-	120,000
Mobiliario y Equipo Educativo y Recreativo	-	-	-	-	-	-
Equipo e Instrumental Médico y de Laboratorio	-	-	-	-	-	-
Vehículos y Equipo de Transporte	-	-	-	-	-	-
Equipo de Defensa y Seguridad	-	-	-	-	-	-
Maquinaria, Otros Equipos y Herramientas	-	-	-	-	-	-
Activos Biológicos	-	-	-	-	-	-
Bienes Inmuebles	-	-	-	-	-	-
Activos Intangibles	-	-	-	-	-	-
<i>Inversión Pública</i>	<i>-</i>	<i>-</i>	<i>-</i>	<i>-</i>	<i>-</i>	<i>-</i>
Obra Pública en Bienes de Dominio Público	-	-	-	-	-	-
Obra Pública en Bienes Propios	-	-	-	-	-	-
Proyectos Productivos y Acciones de Fomento	-	-	-	-	-	-
<i>Inversiones Financieras y Otras Provisiones</i>	<i>-</i>	<i>-</i>	<i>-</i>	<i>-</i>	<i>-</i>	<i>-</i>
Inversiones Para el Fomento de Actividades Productivas	-	-	-	-	-	-
Acciones y Participaciones de Capital	-	-	-	-	-	-
Compra de Títulos y Valores	-	-	-	-	-	-
Concesión de Préstamos	-	-	-	-	-	-
Inversiones en Fideicomisos, Mandatos y Otros Análogos	-	-	-	-	-	-
Fideicomiso de Desastres Naturales (Informativo)	-	-	-	-	-	-
Otras Inversiones Financieras	-	-	-	-	-	-
Provisiones para Contingencias y Otras Erogaciones Especiales	-	-	-	-	-	-
<i>Participaciones y Aportaciones</i>	<i>-</i>	<i>-</i>	<i>-</i>	<i>-</i>	<i>-</i>	<i>-</i>
Participaciones	-	-	-	-	-	-
Aportaciones	-	-	-	-	-	-
Convenios	-	-	-	-	-	-
<i>Deuda Pública</i>	<i>-</i>	<i>-</i>	<i>-</i>	<i>-</i>	<i>-</i>	<i>-</i>
Amortización de la Deuda Pública	-	-	-	-	-	-
Intereses de la Deuda Pública	-	-	-	-	-	-
Comisiones de la Deuda Pública	-	-	-	-	-	-
Gastos de la Deuda Pública	-	-	-	-	-	-
Costo por Coberturas	-	-	-	-	-	-
Ayudas Financieras	-	-	-	-	-	-
Adeudos de Ejercicios Fiscales Anteriores (Adefas)	-	-	-	-	-	-

Concepto	Egresos					Subejercicio
	Aprobado	Ampliaciones / (Reducciones)	Modificado	Devengado	Pagado	
Gasto Etiquetado	-	-	-	-	-	-
<i>Servicios Personales</i>	-	-	-	-	-	-
Remuneraciones al Personal de Carácter Permanente	-	-	-	-	-	-
Remuneraciones al Personal de Carácter Transitorio	-	-	-	-	-	-
Remuneraciones Adicionales y Especiales	-	-	-	-	-	-
Seguridad Social	-	-	-	-	-	-
Otras Prestaciones Sociales y Económicas	-	-	-	-	-	-
Previsiones	-	-	-	-	-	-
Pago de Estímulos a Servidores Públicos	-	-	-	-	-	-
<i>Materiales y Suministros</i>	-	-	-	-	-	-
Materiales de Admón., Emisión de Doctos. y Art. Oficiales	-	-	-	-	-	-
Alimentos y Utensilios	-	-	-	-	-	-
Materias Primas y Materiales de Prod. y Comercialización	-	-	-	-	-	-
Materiales y Artículos de Construcción y de Reparación	-	-	-	-	-	-
Productos Químicos, Farmacéuticos y de Laboratorio	-	-	-	-	-	-
Combustibles, Lubricantes y Aditivos	-	-	-	-	-	-
Vestuario, Blancos, Prendas de Protección y Art. Deportivos	-	-	-	-	-	-
Materiales y Suministros Para Seguridad	-	-	-	-	-	-
Herramientas, Refacciones y Accesorios Menores	-	-	-	-	-	-
<i>Servicios Generales</i>	-	-	-	-	-	-
Servicios Básicos	-	-	-	-	-	-
Servicios de Arrendamiento	-	-	-	-	-	-
Servicios Profesionales, Científicos, Técnicos y Otros Serv.	-	-	-	-	-	-
Servicios Financieros, Bancarios y Comerciales	-	-	-	-	-	-
Servicios de Instalación, Reparación, Mantto. y Conservación	-	-	-	-	-	-
Servicios de Comunicación Social y Publicidad	-	-	-	-	-	-
Servicios de Traslado y Viáticos	-	-	-	-	-	-
Servicios Oficiales	-	-	-	-	-	-
Otros Servicios Generales	-	-	-	-	-	-
<i>Transferencias, Asignaciones, Subsidios y Otras Ayudas</i>	-	-	-	-	-	-
Transferencias Internas y Asignaciones al Sector Público	-	-	-	-	-	-
Transferencias al Resto del Sector Público	-	-	-	-	-	-
Subsidios y Subvenciones	-	-	-	-	-	-
Ayudas Sociales	-	-	-	-	-	-
Pensiones y Jubilaciones	-	-	-	-	-	-
Transferencias a Fideicomisos, Mandatos y Otros Análogos	-	-	-	-	-	-
Transferencias a la Seguridad Social	-	-	-	-	-	-
Donativos	-	-	-	-	-	-
Transferencias al Exterior	-	-	-	-	-	-
<i>Bienes Muebles, Inmuebles e Intangibles</i>	-	-	-	-	-	-
Mobiliario y Equipo de Administración	-	-	-	-	-	-
Mobiliario y Equipo Educativo y Recreativo	-	-	-	-	-	-
Equipo e Instrumental Médico y de Laboratorio	-	-	-	-	-	-
Vehículos y Equipo de Transporte	-	-	-	-	-	-
Equipo de Defensa y Seguridad	-	-	-	-	-	-
Maquinaria, Otros Equipos y Herramientas	-	-	-	-	-	-
Activos Biológicos	-	-	-	-	-	-
Bienes Inmuebles	-	-	-	-	-	-
Activos Intangibles	-	-	-	-	-	-
<i>Inversión Pública</i>	-	-	-	-	-	-
Obra Pública en Bienes de Dominio Público	-	-	-	-	-	-
Obra Pública en Bienes Propios	-	-	-	-	-	-
Proyectos Productivos y Acciones de Fomento	-	-	-	-	-	-
<i>Inversiones Financieras y Otras Provisiones</i>	-	-	-	-	-	-
Inversiones Para el Fomento de Actividades Productivas	-	-	-	-	-	-
Acciones y Participaciones de Capital	-	-	-	-	-	-
Compra de Títulos y Valores	-	-	-	-	-	-
Concesión de Préstamos	-	-	-	-	-	-
Inversiones en Fideicomisos, Mandatos y Otros Análogos	-	-	-	-	-	-
Fideicomiso de Desastres Naturales (Informativo)	-	-	-	-	-	-
Otras Inversiones Financieras	-	-	-	-	-	-
Provisiones para Contingencias y Otras Erogaciones Especiales	-	-	-	-	-	-
<i>Participaciones y Aportaciones</i>	-	-	-	-	-	-
Participaciones	-	-	-	-	-	-
Aportaciones	-	-	-	-	-	-
Convenios	-	-	-	-	-	-
<i>Deuda Pública</i>	-	-	-	-	-	-
Amortización de la Deuda Pública	-	-	-	-	-	-
Intereses de la Deuda Pública	-	-	-	-	-	-
Comisiones de la Deuda Pública	-	-	-	-	-	-
Gastos de la Deuda Pública	-	-	-	-	-	-
Costo por Coberturas	-	-	-	-	-	-
Apoyos Financieros	-	-	-	-	-	-
Adeudos de Ejercicios Fiscales Anteriores (Adefas)	-	-	-	-	-	-
Total de Egresos	7,725,951	1,854,969	9,580,920	3,450,902	2,997,071	6,130,018



COMISION EJECUTIVA DE ATENCION Y REPARACION A VICTIMAS DEL ESTADO DE MORELOS
Estado Analítico del Ejercicio del Presupuesto de Egresos
Clasificación Administrativa
Del 1 de enero al 30 de junio de 2022
(Cifras en Pesos)



Concepto	Egresos					Subejercicio 6 = (3 - 4)
	Aprobado	Ampliaciones/ (Reducciones)	Modificado	Devengado	Pagado	
	1	2	3 = (1 + 2)	4	5	
Jefatura de la Oficina de la Gobernatura del Estado	-	-	-	-	-	-
Secretaría de Gobierno	-	-	-	-	-	-
Secretaría de Hacienda	-	-	-	-	-	-
Secretaría de Desarrollo Económico y del Trabajo	-	-	-	-	-	-
Secretaría de Desarrollo Agropecuario	-	-	-	-	-	-
Secretaría de Obras Públicas	-	-	-	-	-	-
Secretaría de Educación	-	-	-	-	-	-
Secretaría de Salud	-	-	-	-	-	-
Secretaría de Administración	-	-	-	-	-	-
Secretaría de la Contraloría	-	-	-	-	-	-
Secretaría de Turismo y Cultura	-	-	-	-	-	-
Secretaría de Desarrollo Social	-	-	-	-	-	-
Secretaría de Desarrollo Sustentable	-	-	-	-	-	-
Secretaría de Movilidad y Transporte	-	-	-	-	-	-
Comisión Estatal de Seguridad Pública	-	-	-	-	-	-
Consejería Jurídica	-	-	-	-	-	-
Gastos Institucionales	-	-	-	-	-	-
Total del Gasto	-	-	-	-	-	-

COMISION EJECUTIVA DE ATENCION Y REPARACION A VICTIMAS DEL ESTADO DE MORELOS
Estado Analítico del Ejercicio del Presupuesto de Egresos
Clasificación Administrativa
Del 1 de enero al 30 de junio de 2022

Concepto	Egresos					Subejercicio 6 = (3 - 4)
	Aprobado	Ampliaciones/ (Reducciones)	Modificado	Devengado	Pagado	
	1	2	3 = (1 + 2)	4	5	
Poder Ejecutivo	-	-	-	-	-	-
Poder Legislativo	-	-	-	-	-	-
Poder Judicial	-	-	-	-	-	-
Organismos Autónomos	-	-	-	-	-	-
Poder Ejecutivo de los Municipios	-	-	-	-	-	-
Total del Gasto	-	-	-	-	-	-

Sector Paraestatal del Gobierno del Estado de Morelos
Estado Analítico del Ejercicio del Presupuesto de Egresos
Clasificación Administrativa
Del 1 de enero al 30 de junio de 2022

Concepto	Egresos					Subejercicio 6 = (3 - 4)
	Aprobado	Ampliaciones/ (Reducciones)	Modificado	Devengado	Pagado	
	1	2	3 = (1 + 2)	4	5	
Entidades Paraestatales y Fideicomisos No Empresariales y No Financieros	7,725,951	1,854,969	9,580,920	3,450,902	2,997,071	6,130,018
Instituciones Públicas de la Seguridad Social	-	-	-	-	-	-
Entidades Paraestatales Empresariales No Financieras con Participación Estatal Mayoritaria	-	-	-	-	-	-
Fideicomisos Empresariales No Financieros con Participación Estatal Mayoritaria	-	-	-	-	-	-
Entidades Paraestatales Empresariales Financieras Monetarias con Participación Estatal Mayoritaria	-	-	-	-	-	-
Entidades Paraestatales Empresariales Financieras No Monetarias con Participación Estatal Mayoritaria	-	-	-	-	-	-
Fideicomisos Financieros Públicos con Participación Estatal Mayoritaria	-	-	-	-	-	-
Total del Gasto	7,725,951	1,854,969	9,580,920	3,450,902	2,997,071	6,130,018

Concepto	Egresos					Subejercicio
	Aprobado	Ampliaciones/ (Reducciones)	Modificado	Devengado	Pagado	
Gasto No Etiquetado	7,725,951	1,854,969	9,580,920	3,450,902	2,997,071	6,130,018
Jefatura de la Oficina de la Gobernatura del Estado	-	-	-	-	-	-
Secretaría de Gobierno	-	-	-	-	-	-
Secretaría de Hacienda	-	-	-	-	-	-
Secretaría de Desarrollo Económico y del Trabajo	-	-	-	-	-	-
Secretaría de Desarrollo Agropecuario	-	-	-	-	-	-
Secretaría de Obras Públicas	-	-	-	-	-	-
Secretaría de Educación	-	-	-	-	-	-
Secretaría de Salud	-	-	-	-	-	-
Secretaría de Administración	-	-	-	-	-	-
Secretaría de la Contraloría	-	-	-	-	-	-
Secretaría de Turismo y Cultura	-	-	-	-	-	-
Secretaría de Desarrollo Social	-	-	-	-	-	-
Secretaría de Desarrollo Sustentable	-	-	-	-	-	-
Secretaría de Movilidad y Transporte	-	-	-	-	-	-
Comisión Estatal de Seguridad Pública	-	-	-	-	-	-
Consejería Jurídica	-	-	-	-	-	-
Gastos Institucionales	-	-	-	-	-	-
Poder Legislativo	-	-	-	-	-	-
Poder Judicial	-	-	-	-	-	-
Organismos Autónomos	-	-	-	-	-	-
Entidades Paraestatales y Fideicomisos No Empresariales y No Financieros	7,725,951	1,854,969	9,580,920	3,450,902	2,997,071	6,130,018
Entidades Paraestatales Empresariales No Financieras con Participación Estatal Mayoritaria	-	-	-	-	-	-
Poder Ejecutivo de los Municipios	-	-	-	-	-	-
Gasto Etiquetado	-	-	-	-	-	-
Jefatura de la Oficina de la Gobernatura del Estado	-	-	-	-	-	-
Secretaría de Gobierno	-	-	-	-	-	-
Secretaría de Hacienda	-	-	-	-	-	-
Secretaría de Desarrollo Económico y del Trabajo	-	-	-	-	-	-
Secretaría de Desarrollo Agropecuario	-	-	-	-	-	-
Secretaría de Obras Públicas	-	-	-	-	-	-
Secretaría de Educación	-	-	-	-	-	-
Secretaría de Salud	-	-	-	-	-	-
Secretaría de Administración	-	-	-	-	-	-
Secretaría de la Contraloría	-	-	-	-	-	-
Secretaría de Turismo y Cultura	-	-	-	-	-	-
Secretaría de Desarrollo Social	-	-	-	-	-	-
Secretaría de Desarrollo Sustentable	-	-	-	-	-	-
Secretaría de Movilidad y Transporte	-	-	-	-	-	-
Comisión Estatal de Seguridad Pública	-	-	-	-	-	-
Consejería Jurídica	-	-	-	-	-	-
Gastos Institucionales	-	-	-	-	-	-
Poder Legislativo	-	-	-	-	-	-
Poder Judicial	-	-	-	-	-	-
Organismos Autónomos	-	-	-	-	-	-
Entidades Paraestatales y Fideicomisos No Empresariales y No Financieros	-	-	-	-	-	-
Entidades Paraestatales Empresariales No Financieras con Participación Estatal Mayoritaria	-	-	-	-	-	-
Poder Ejecutivo de los Municipios	-	-	-	-	-	-
Total de Egresos	7,725,951	1,854,969	9,580,920	3,450,902	2,997,071	6,130,018



COMISION EJECUTIVA DE ATENCION Y REPARACION A VICTIMAS DEL ESTADO DE MORELOS
Estado Analítico del Ejercicio del Presupuesto de Egresos
Clasificación Funcional (Finalidad y Función)
Del 1 de enero al 30 de junio de 2022
(Cifras en Pesos)



Concepto	Egresos					Subejercicio 6 = (3 - 4)
	Aprobado	Ampliaciones/ (Reducciones)	Modificado	Devengado	Pagado	
	1	2	3 = (1 + 2)	4	5	
Gobierno	7,725,951	1,854,969	9,580,920	3,450,902	2,997,071	6,130,018
Legislación	-	-	-	-	-	-
Justicia	7,725,951	1,854,969	9,580,920	3,450,902	2,997,071	6,130,018
Coordinación de la Política de Gobierno	-	-	-	-	-	-
Relaciones Exteriores	-	-	-	-	-	-
Asuntos Financieros y Hacendarios	-	-	-	-	-	-
Seguridad Nacional	-	-	-	-	-	-
Asuntos de Orden Público y de Seguridad Interior	-	-	-	-	-	-
Otros Servicios Generales	-	-	-	-	-	-
Desarrollo Social	-	-	-	-	-	-
Protección Ambiental	-	-	-	-	-	-
Vivienda y Servicios a la Comunidad	-	-	-	-	-	-
Salud	-	-	-	-	-	-
Recreación, Cultura y Otras Manifestaciones Sociales	-	-	-	-	-	-
Educación	-	-	-	-	-	-
Protección Social	-	-	-	-	-	-
Otros Asuntos Sociales	-	-	-	-	-	-
Desarrollo Económico	-	-	-	-	-	-
Asuntos Económicos, Comerciales y Laborales en General	-	-	-	-	-	-
Agropecuaria, Silvicultura, Pesca y Caza	-	-	-	-	-	-
Combustibles y Energía	-	-	-	-	-	-
Minería, Manufacturas y Construcción	-	-	-	-	-	-
Transporte	-	-	-	-	-	-
Comunicaciones	-	-	-	-	-	-
Turismo	-	-	-	-	-	-
Ciencia, Tecnología e Innovación	-	-	-	-	-	-
Otras Industrias y Otros Asuntos Económicos	-	-	-	-	-	-
Otras no Clasificadas en Funciones Anteriores	-	-	-	-	-	-
Transacciones de la Deuda Pública / Costo Financiero de la Deuda	-	-	-	-	-	-
Transferencias, Participaciones y Aportaciones entre Diferentes Niveles y Ordenes de Gobierno	-	-	-	-	-	-
Saneamiento del Sistema Financiero	-	-	-	-	-	-
Adeudos de Ejercicios Fiscales Anteriores	-	-	-	-	-	-
Total del Gasto	7,725,951	1,854,969	9,580,920	3,450,902	2,997,071	6,130,018



Concepto	Egresos					Subejercicio
	Aprobado	Ampliaciones/ (Reducciones)	Modificado	Devengado	Pagado	
Gasto No Etiquetado	7,725,951	1,854,969	9,580,920	3,450,902	2,997,071	6,130,018
<i>Gobierno</i>	7,725,951	1,854,969	9,580,920	3,450,902	2,997,071	6,130,018
Legislación	-	-	-	-	-	-
Justicia	7,725,951	1,854,969	9,580,920	3,450,902	2,997,071	6,130,018
Coordinación de la Política de Gobierno	-	-	-	-	-	-
Relaciones Exteriores	-	-	-	-	-	-
Asuntos Financieros y Hacendarios	-	-	-	-	-	-
Seguridad Nacional	-	-	-	-	-	-
Asuntos de Orden Público y de Seguridad Interior	-	-	-	-	-	-
Otros Servicios Generales	-	-	-	-	-	-
<i>Desarrollo Social</i>	-	-	-	-	-	-
Protección Ambiental	-	-	-	-	-	-
Vivienda y Servicios a la Comunidad	-	-	-	-	-	-
Salud	-	-	-	-	-	-
Recreación, Cultura y Otras Manifestaciones Sociales	-	-	-	-	-	-
Educación	-	-	-	-	-	-
Protección Social	-	-	-	-	-	-
Otros Asuntos Sociales	-	-	-	-	-	-
<i>Desarrollo Económico</i>	-	-	-	-	-	-
Asuntos Económicos, Comerciales y Laborales en Gral.	-	-	-	-	-	-
Agropecuaria, Silvicultura, Pesca y Caza	-	-	-	-	-	-
Combustibles y Energía	-	-	-	-	-	-
Minería, Manufacturas y Construcción	-	-	-	-	-	-
Transporte	-	-	-	-	-	-
Comunicaciones	-	-	-	-	-	-
Turismo	-	-	-	-	-	-
Ciencia, Tecnología e Innovación	-	-	-	-	-	-
Otras Industrias y Otros Asuntos Económicos	-	-	-	-	-	-
<i>Otras no Clasificadas en Funciones Anteriores</i>	-	-	-	-	-	-
Transacciones de la Deuda Pública / Costo Financiero de la Deuda	-	-	-	-	-	-
Transferencias, Participaciones y Aportaciones entre Diferentes Niveles y Ordenes de Gobierno	-	-	-	-	-	-
Saneamiento del Sistema Financiero	-	-	-	-	-	-
Adeudos de Ejercicios Fiscales Anteriores	-	-	-	-	-	-
Gasto Etiquetado	-	-	-	-	-	-
<i>Gobierno</i>	-	-	-	-	-	-
Legislación	-	-	-	-	-	-
Justicia	-	-	-	-	-	-
Coordinación de la Política de Gobierno	-	-	-	-	-	-
Relaciones Exteriores	-	-	-	-	-	-
Asuntos Financieros y Hacendarios	-	-	-	-	-	-
Seguridad Nacional	-	-	-	-	-	-
Asuntos de Orden Público y de Seguridad Interior	-	-	-	-	-	-
Otros Servicios Generales	-	-	-	-	-	-
<i>Desarrollo Social</i>	-	-	-	-	-	-
Protección Ambiental	-	-	-	-	-	-
Vivienda y Servicios a la Comunidad	-	-	-	-	-	-
Salud	-	-	-	-	-	-
Recreación, Cultura y Otras Manifestaciones Sociales	-	-	-	-	-	-
Educación	-	-	-	-	-	-
Protección Social	-	-	-	-	-	-
Otros Asuntos Sociales	-	-	-	-	-	-
<i>Desarrollo Económico</i>	-	-	-	-	-	-
Asuntos Económicos, Comerciales y Laborales en Gral.	-	-	-	-	-	-
Agropecuaria, Silvicultura, Pesca y Caza	-	-	-	-	-	-
Combustibles y Energía	-	-	-	-	-	-
Minería, Manufacturas y Construcción	-	-	-	-	-	-
Transporte	-	-	-	-	-	-
Comunicaciones	-	-	-	-	-	-
Turismo	-	-	-	-	-	-
Ciencia, Tecnología e Innovación	-	-	-	-	-	-
Otras Industrias y Otros Asuntos Económicos	-	-	-	-	-	-
<i>Otras no Clasificadas en Funciones Anteriores</i>	-	-	-	-	-	-
Transacciones de la Deuda Pública / Costo Financiero de la Deuda	-	-	-	-	-	-
Transferencias, Participaciones y Aportaciones entre Diferentes Niveles y Ordenes de Gobierno	-	-	-	-	-	-
Saneamiento del Sistema Financiero	-	-	-	-	-	-
Adeudos de Ejercicios Fiscales Anteriores	-	-	-	-	-	-
Total del Egresos	7,725,951	1,854,969	9,580,920	3,450,902	2,997,071	6,130,018



COMISION EJECUTIVA DE ATENCION Y REPARACION A VICTIMAS DEL ESTADO DE MORELOS
Estado Analítico del Ejercicio del Presupuesto de Egresos Detallado - LDF
Clasificación de Servicios Personales por Categoría
Del 1 de enero al 30 de junio de 2022
(Cifras en Pesos)



Concepto	Egresos					Subejercicio
	Aprobado	Ampliaciones/ (Reducciones)	Modificado	Devengado	Pagado	
Gasto No Etiquetado	4,448,053	187,295	4,635,348	1,734,726	1,734,726	2,900,622
<i>Personal Administrativo y de Servicio Público</i>	-	-	-	-	-	-
<i>Magisterio</i>	-	-	-	-	-	-
<i>Servicios de Salud</i>	4,448,053	187,295	4,635,348	1,734,726	1,734,726	2,900,622
<i>Personal Administrativo</i>	4,448,053	187,295	4,635,348	1,734,726	1,734,726	2,900,622
<i>Personal Médico, Paramédico y afin</i>	-	-	-	-	-	-
<i>Seguridad Pública</i>	-	-	-	-	-	-
<i>Gastos Asociados a la Implementación de Nuevas Leyes Fed. o Reformas a las Mismas</i>	-	-	-	-	-	-
<i>Nombre del Programa o Ley 1</i>	-	-	-	-	-	-
<i>Nombre del Programa o Ley 2</i>	-	-	-	-	-	-
<i>Sentencias Laborales Definitivas</i>	-	-	-	-	-	-
Gasto Etiquetado	-	-	-	-	-	-
<i>Personal Administrativo y de Servicio Público</i>	-	-	-	-	-	-
<i>Magisterio</i>	-	-	-	-	-	-
<i>Servicios de Salud</i>	-	-	-	-	-	-
<i>Personal Administrativo</i>	-	-	-	-	-	-
<i>Personal Médico, Paramédico y afin</i>	-	-	-	-	-	-
<i>Seguridad Pública</i>	-	-	-	-	-	-
<i>Gastos Asociados a la Implementación de Nuevas Leyes Fed. o Reformas a las Mismas</i>	-	-	-	-	-	-
<i>Nombre del Programa o Ley 1</i>	-	-	-	-	-	-
<i>Nombre del Programa o Ley 2</i>	-	-	-	-	-	-
<i>Sentencias Laborales Definitivas</i>	-	-	-	-	-	-
Total del Gasto en Servicios Personales	4,448,053	187,295	4,635,348	1,734,726	1,734,726	2,900,622



COMISION EJECUTIVA DE
ATENCION Y REPARACION
A VICTIMAS DEL ESTADO
DE MORELOS

COMISION EJECUTIVA DE ATENCION Y REPARACION A VICTIMAS DEL ESTADO DE MORELOS
Estado Analítico del Ejercicio del Presupuesto de Egresos
Clasificación Económica (por Tipo de Gasto)
Del 1 de enero al 30 de junio de 2022
(Cifras en Pesos)



MORELOS
ANEXION DEL MUNDO

Concepto	Egresos					Subejercicio 6 = (3 - 4)
	Aprobado 1	Ampliaciones/ (Reducciones) 2	Modificado 3 = (1 + 2)	Devengado 4	Pagado 5	
Gasto Corriente	7,725,951	1,734,969	9,460,920	3,450,902	2,997,071	6,010,018
Gasto de Capital	-	120,000	120,000	-	-	120,000
Amortización de la Deuda y Disminución de Pasivos	-	-	-	-	-	-
Pensiones y Jubilaciones	-	-	-	-	-	-
Participaciones	-	-	-	-	-	-
Total del Gasto	7,725,951	1,854,969	9,580,920	3,450,902	2,997,071	6,130,018

COMISION EJECUTIVA DE ATENCION Y REPARACION A VICTIMAS DEL ESTADO DE MORELOS

Intereses de la Deuda

Del 1 de enero al 30 de junio de 2022

(Cifras en Pesos)



COMISION EJECUTIVA DE
A VICTIMAS DEL ESTADO
DE MORELOS



Identificación de Crédito o Instrumento	Créditos Bancarios	Devengado	Pagado
NO APLICA			
Total de Intereses de Créditos Bancarios	-	-	-
Otros Instrumentos de Deuda			
Total de Intereses de Otros Instrumentos de Deuda	-	-	-
TOTAL	-	-	-




COMISIÓN EJECUTIVA DE
ATENCIÓN Y REPARACIÓN
A VÍCTIMAS DEL ESTADO
DE MORELOS

Información Programática

CUENTA PÚBLICA | 2022
COMISIÓN EJECUTIVA DE ATENCIÓN Y REPARACIÓN A
VÍCTIMAS DEL ESTADO DE MORELOS |
ENERO - JUNIO



COMISION EJECUTIVA DE ATENCION Y REPARACION A VICTIMAS DEL ESTADO DE MORELOS
 Gasto por Categoría Programática
 Del 1 de enero al 30 de junio de 2022
 (Cifras en Pesos)



Concepto	Egresos					Subejercicio
	Aprobado 1	Ampliaciones/ (Reducciones) 2	Modificado 3 = (1 + 2)	Devengado 4	Pagado 5	
Programas	-	-	-	-	-	-
Subsidios: Sector Social y Privado o Ent. Federativas y Municipios	-	-	-	-	-	-
Sujetos a Reglas de Operación	-	-	-	-	-	-
Otros Subsidios	-	-	-	-	-	-
Desempeño de las Funciones	7,725,951	1,854,969	9,580,920	3,450,902	2,997,071	6,130,018
Prestación de Servicios Públicos	-	-	-	-	-	-
Provisión de Bienes Públicos	-	-	-	-	-	-
Planeación, Seguimiento y Evaluación de Políticas Públicas	-	-	-	-	-	-
Promoción y Fomento	-	-	-	-	-	-
Regulación y Supervisión	-	-	-	-	-	-
Funciones de las Fuerzas Armadas (Únicamente Gobierno Federal)	-	-	-	-	-	-
Específicos	7,725,951	1,854,969	9,580,920	3,450,902	2,997,071	6,130,018
Proyectos de Inversión	-	-	-	-	-	-
Administrativos y de Apoyo	-	-	-	-	-	-
Apoyo al Proceso Presupuestario y para Mejorar la Eficiencia Institucional	-	-	-	-	-	-
Apoyo a la Función Pública y al Mejoramiento de la Gestión	-	-	-	-	-	-
Operaciones Ajenas	-	-	-	-	-	-
Compromisos	-	-	-	-	-	-
Obligaciones de Cumplimiento de Resolución Jurisdiccional	-	-	-	-	-	-
Desastres Naturales	-	-	-	-	-	-
Obligaciones	-	-	-	-	-	-
Pensiones y Jubilaciones	-	-	-	-	-	-
Aportaciones a la Seguridad Social	-	-	-	-	-	-
Aportaciones a Fondos de Estabilización	-	-	-	-	-	-
Aportaciones a Fondos de Inversión y Reestructura de Pensiones	-	-	-	-	-	-
Programas de Gasto Federalizado (Gobierno Federal)	-	-	-	-	-	-
Gasto Federalizado	-	-	-	-	-	-
Participaciones a Entidades Federativas y Municipios	-	-	-	-	-	-
Costo financiero, deuda o apoyos a deudores y ahorradores de la banca	-	-	-	-	-	-
Adeudos de ejercicios fiscales anteriores	-	-	-	-	-	-
Total del Gasto	7,725,951	1,854,969	9,580,920	3,450,902	2,997,071	6,130,018

COMISION EJECUTIVA DE ATENCION Y REPARACION A VICTIMAS DEL ESTADO DE MORELOS

Indicadores de Postura Fiscal
Del 1 de enero al 30 de junio de 2022
(Cifras en Pesos)



COMISION EJECUTIVA DE
ATENCION Y REPARACION
A VICTIMAS DEL ESTADO
DE MORELOS



Concepto	Estimado/Aprobado	Devengado	Recaudado/Pagado
I. Ingresos Presupuestarios	7,725,951	5,101,859	5,101,859
1. Ingresos del Gobierno de la Entidad Federativa	-	-	-
2. Ingresos del Sector Paraestatal	7,725,951	5,101,859	5,101,859
II. Egresos Presupuestarios	7,725,951	3,450,902	2,997,071
3. Egresos del Gobierno de la Entidad Federativa	-	-	-
4. Egresos del Sector Paraestatal	7,725,951	3,450,902	2,997,071
III. Balance Presupuestario (Superávit o Déficit) (III= I - II)	-	1,650,957	2,104,788

Concepto	Estimado/Aprobado	Devengado	Recaudado/Pagado
III. Balance presupuestario (Superávit o Déficit)	-	1,650,957	2,104,788
IV. Intereses, Comisiones y Gastos de la Deuda	-	-	-
V. Balance Primario (Superávit o Déficit) (V= III + IV)	-	1,650,957	2,104,788

Concepto	Estimado/Aprobado	Devengado	Recaudado/Pagado
A. Financiamiento	-	-	-
B. Amortización de la deuda	-	-	-
C. Financiamiento Neto	-	-	-



COMISIÓN EJECUTIVA DE
ATENCIÓN Y REPARACIÓN
A VÍCTIMAS DEL ESTADO
DE MORELOS

Anexos

CUENTA PÚBLICA | 2022
COMISIÓN EJECUTIVA DE ATENCIÓN Y REPARACIÓN A
VÍCTIMAS DEL ESTADO DE MORELOS |
ENERO - JUNIO



COMISION EJECUTIVA DE
ATENCION A VICTIMAS DEL ESTADO
DE MORELOS

COMISION EJECUTIVA DE ATENCION Y REPARACION A VICTIMAS DEL ESTADO DE MORELOS

Relación de Bienes Muebles que Componen su Patrimonio

Al 30 de junio de 2022



Código	Descripción del Bien Mueble	Valor en fibros
1	PROYECTOR EPSON POWERLITE X 24	13,320
2	LAPTOP HACER I3 400SU	9,830
3	PANTALLA DE PROTECCIÓN ELECTRICA DE COLGAR	8,236
4	DISCO DURO EXTERNO ADATA 1 TB	1,856
5	DISCO DURO EXTERNO ADATA 1 TB	1,856
6	DISCO DURO EXTERNO ADATA 1 TB	1,856
7	DISCO DURO EXTERNO ADATA 1 TB	1,856
8	BAFLE PORTATIL 15"	5,046
9	BAFLE PORTATIL 15"	5,046
10	TRIPLE BAFLE	812
11	TRIPLE BAFLE	812
12	TRIPLE DE MESA PARA MICROFONO	348
13	TRIPLE DE MESA PARA MICROFONO	348
14	MICROFONO INALAMBRICO	1,102
15	MICROFONO INALAMBRICO	1,102
16	SILLÓN EJECUTIVO JM-6054 NEGRO	2,088
17	SILLÓN EJECUTIVO JM-6054 NEGRO	2,088
18	SILLÓN EJECUTIVO JM-6054 NEGRO	2,088
19	SILLÓN EJECUTIVO JM-6054 NEGRO	2,088
20	SILLÓN EJECUTIVO JM-6054 NEGRO	2,088
21	SILLÓN EJECUTIVO JM-6054 NEGRO	2,088
22	SILLÓN EJECUTIVO JM-6054 NEGRO	2,088
23	SILLA SECRETARIAL JM-009 NEGRO	1,306
24	SILLA SECRETARIAL JM-009 NEGRO	1,306
25	SILLA SECRETARIAL JM-009 NEGRO	1,306
26	SILLA SECRETARIAL JM-009 NEGRO	1,306
27	SILLA SECRETARIAL JM-009 NEGRO	1,306
28	SILLA SECRETARIAL JM-009 NEGRO	1,306
29	SILLA SECRETARIAL JM-009 NEGRO	1,306
30	SILLA SECRETARIAL JM-009 NEGRO	1,306
31	SILLA SECRETARIAL JM-009 NEGRO	1,306



COMISION EJECUTIVA DE ATENCION Y REPARACION A VICTIMAS DEL ESTADO DE MORELOS
Relación de Bienes Muebles que Componen su Patrimonio
Al 30 de junio de 2022



Código	Descripción del Bien Mueble	Valor en fibras
32	SILLA SECRETARIAL JM-009 NEGRO	1,306
33	SILLA SECRETARIAL JM-009 NEGRO	1,306
34	SILLA SECRETARIAL JM-009 NEGRO	1,306
35	SILLA SECRETARIAL JM-009 NEGRO	1,306
36	SILLA SECRETARIAL JM-009 NEGRO	1,306
37	SILLA SECRETARIAL JM-009 NEGRO	1,306
38	ACC CALENTOR Y ENFRIADOR DEL AGUA ONYX	2,436
39	ACC CALENTOR Y ENFRIADOR DEL AGUA ONYX	2,436
40	ACC CALENTOR Y ENFRIADOR DEL AGUA ONYX	2,436
41	ACC CALENTOR Y ENFRIADOR DEL AGUA ONYX	2,436
42	MESA DJM 80X80	590
43	MESA DJM 80X80	590
44	MESA DJM 80X80	590
45	MESA DJM 80X80	590
46	MESA CON UN CAJÓN CENTRAL FABRICADO EN MADERA	3,190
47	SALA MINIMALISTA TAPIZADA EN TACTO PIEL	11,685
48	MESA DE JUNTAS REDONDA	2,438
49	COOLER PORTATIL CL 18PE HONEYWELL	4,002
50	MESA DE MADERA 120X60X70	4,060
51	MESA EN ESCUADRA FABRICADA EN MADERA	1,949
52	MESA DE JUNTAS TRABAJO OVAL 8 PERSONAS 2,6 A 3 LARGO ANCHO 1,1 A 1,4	9,420
53	MESA DE JUNTAS TRABAJO OVAL 8 PERSONAS 2,6 A 3 LARGO ANCHO 1,1 A 1,4	9,420
54	SILLA OPERATIVA TAPIZADA EN TELA ASIENTO ERGONOMICO DESCANSABRAZOS FIJO BASE DE 5 PUNTAS, AJUSTE DE ALTURA Y RESPALDO	3,591
55	SILLA OPERATIVA TAPIZADA EN TELA ASIENTO ERGONOMICO DESCANSABRAZOS FIJO BASE DE 5 PUNTAS, AJUSTE DE ALTURA Y RESPALDO	3,591
56	SILLA OPERATIVA TAPIZADA EN TELA ASIENTO ERGONOMICO DESCANSABRAZOS FIJO BASE DE 5 PUNTAS, AJUSTE DE ALTURA Y RESPALDO	3,591
57	SILLA OPERATIVA TAPIZADA EN TELA ASIENTO ERGONOMICO DESCANSABRAZOS FIJO BASE DE 5 PUNTAS, AJUSTE DE ALTURA Y RESPALDO	3,591
58	SILLA OPERATIVA TAPIZADA EN TELA ASIENTO ERGONOMICO DESCANSABRAZOS FIJO BASE DE 5 PUNTAS, AJUSTE DE ALTURA Y RESPALDO	3,591
59	SILLA OPERATIVA TAPIZADA EN TELA ASIENTO ERGONOMICO DESCANSABRAZOS FIJO BASE DE 5 PUNTAS, AJUSTE DE ALTURA Y RESPALDO	3,591
60	SILLA OPERATIVA TAPIZADA EN TELA ASIENTO ERGONOMICO DESCANSABRAZOS FIJO BASE DE 5 PUNTAS, AJUSTE DE ALTURA Y RESPALDO	3,591

COMISION EJECUTIVA DE ATENCION Y REPARACION A VICTIMAS DEL ESTADO DE MORELOS
Relación de Bienes Muebles que Componen su Patrimonio
Al 30 de junio de 2022

Código	Descripción del Bien Mueble	Valor en libros
61	SILLA OPERATIVA TAPIZADA EN TELA ASIEN TO ERGONOMICO DESCANSABRAZOS FIJO BASE DE 5 PUNTAS, AJUSTE DE ALTURA Y RESPALDO	3,591
62	SILLA OPERATIVA TAPIZADA EN TELA ASIEN TO ERGONOMICO DESCANSABRAZOS FIJO BASE DE 5 PUNTAS, AJUSTE DE ALTURA Y RESPALDO	3,591
63	SILLA OPERATIVA TAPIZADA EN TELA ASIEN TO ERGONOMICO DESCANSABRAZOS FIJO BASE DE 5 PUNTAS, AJUSTE DE ALTURA Y RESPALDO	3,591
64	SILLA OPERATIVA TAPIZADA EN TELA ASIEN TO ERGONOMICO DESCANSABRAZOS FIJO BASE DE 5 PUNTAS, AJUSTE DE ALTURA Y RESPALDO	3,591
65	SILLA OPERATIVA TAPIZADA EN TELA ASIEN TO ERGONOMICO DESCANSABRAZOS FIJO BASE DE 5 PUNTAS, AJUSTE DE ALTURA Y RESPALDO	3,591
66	SILLA OPERATIVA TAPIZADA EN TELA ASIEN TO ERGONOMICO DESCANSABRAZOS FIJO BASE DE 5 PUNTAS, AJUSTE DE ALTURA Y RESPALDO	3,591
67	SILLA OPERATIVA TAPIZADA EN TELA ASIEN TO ERGONOMICO DESCANSABRAZOS FIJO BASE DE 5 PUNTAS, AJUSTE DE ALTURA Y RESPALDO	3,591
68	SILLA OPERATIVA TAPIZADA EN TELA ASIEN TO ERGONOMICO DESCANSABRAZOS FIJO BASE DE 5 PUNTAS, AJUSTE DE ALTURA Y RESPALDO	3,591
69	SILLA OPERATIVA TAPIZADA EN TELA ASIEN TO ERGONOMICO DESCANSABRAZOS FIJO BASE DE 5 PUNTAS, AJUSTE DE ALTURA Y RESPALDO	3,591
70	MESA DE JUNTAS TRABAJO OVAL 14 PERSONAS 5.8 A 8 LARGO ANCHO 1,1 A 1,4	13,920
71	SILLA OPERATIVA TAPIZADA EN TELA ASIEN TO ERGONOMICO DESCANSABRAZOS FIJO BASE DE 5 PUNTAS, AJUSTE DE ALTURA Y RESPALDO	3,591
72	SILLA OPERATIVA TAPIZADA EN TELA ASIEN TO ERGONOMICO DESCANSABRAZOS FIJO BASE DE 5 PUNTAS, AJUSTE DE ALTURA Y RESPALDO	3,591
73	SILLA OPERATIVA TAPIZADA EN TELA ASIEN TO ERGONOMICO DESCANSABRAZOS FIJO BASE DE 5 PUNTAS, AJUSTE DE ALTURA Y RESPALDO	3,591
74	SILLA OPERATIVA TAPIZADA EN TELA ASIEN TO ERGONOMICO DESCANSABRAZOS FIJO BASE DE 5 PUNTAS, AJUSTE DE ALTURA Y RESPALDO	3,591
75	SILLA OPERATIVA TAPIZADA EN TELA ASIEN TO ERGONOMICO DESCANSABRAZOS FIJO BASE DE 5 PUNTAS, AJUSTE DE ALTURA Y RESPALDO	3,591
76	SILLA OPERATIVA TAPIZADA EN TELA ASIEN TO ERGONOMICO DESCANSABRAZOS FIJO BASE DE 5 PUNTAS, AJUSTE DE ALTURA Y RESPALDO	3,591
77	SILLA OPERATIVA TAPIZADA EN TELA ASIEN TO ERGONOMICO DESCANSABRAZOS FIJO BASE DE 5 PUNTAS, AJUSTE DE ALTURA Y RESPALDO	3,591
78	SILLA OPERATIVA TAPIZADA EN TELA ASIEN TO ERGONOMICO DESCANSABRAZOS FIJO BASE DE 5 PUNTAS, AJUSTE DE ALTURA Y RESPALDO	3,591
79	SILLA OPERATIVA TAPIZADA EN TELA ASIEN TO ERGONOMICO DESCANSABRAZOS FIJO BASE DE 5 PUNTAS, AJUSTE DE ALTURA Y RESPALDO	3,591
80	SILLA OPERATIVA TAPIZADA EN TELA ASIEN TO ERGONOMICO DESCANSABRAZOS FIJO BASE DE 5 PUNTAS, AJUSTE DE ALTURA Y RESPALDO	3,591
81	SILLA OPERATIVA TAPIZADA EN TELA ASIEN TO ERGONOMICO DESCANSABRAZOS FIJO BASE DE 5 PUNTAS, AJUSTE DE ALTURA Y RESPALDO	3,591
82	SILLA OPERATIVA TAPIZADA EN TELA ASIEN TO ERGONOMICO DESCANSABRAZOS FIJO BASE DE 5 PUNTAS, AJUSTE DE ALTURA Y RESPALDO	3,591
83	SILLA OPERATIVA TAPIZADA EN TELA ASIEN TO ERGONOMICO DESCANSABRAZOS FIJO BASE DE 5 PUNTAS, AJUSTE DE ALTURA Y RESPALDO	3,591
84	SILLA OPERATIVA TAPIZADA EN TELA ASIEN TO ERGONOMICO DESCANSABRAZOS FIJO BASE DE 5 PUNTAS, AJUSTE DE ALTURA Y RESPALDO	3,591

COMISION EJECUTIVA DE ATENCION Y REPARACION A VICTIMAS DEL ESTADO DE MORELOS
Relación de Bienes Muebles que Componen su Patrimonio
Al 30 de junio de 2022

Código	Descripción del Bien Mueble	Valor en fibras
85	MESA DE JUNTAS REDONDAS PARA CUATRO PERSONAS ,70 A ,90 DE DIAMETRO ALTO ,40 A,60 METROS, INCLUYE 4 SILLAS OPERATIVAS TAPIZADAS EN TEL, ASIENTO ERGONOMICO, DESCANSA BRAZOS FIJO AJUSTE ALTURA Y RESPALDO 1,1 A 1,4	7,944
86	MESA DE JUNTAS REDONDAS PARA CUATRO PERSONAS ,70 A ,90 DE DIAMETRO ALTO ,40 A,60 METROS, INCLUYE 4 SILLAS OPERATIVAS TAPIZADAS EN TEL, ASIENTO ERGONOMICO, DESCANSA BRAZOS FIJO AJUSTE ALTURA Y RESPALDO 1,1 A 1,4	7,944
87	MESA DE JUNTAS REDONDAS PARA CUATRO PERSONAS ,70 A ,90 DE DIAMETRO ALTO ,40 A,60 METROS, INCLUYE 4 SILLAS OPERATIVAS TAPIZADAS EN TEL, ASIENTO ERGONOMICO, DESCANSA BRAZOS FIJO AJUSTE ALTURA Y RESPALDO 1,1 A 1,4	7,944
88	ARCHIVERO FIJO O MOVIL DE 3 GAVETAS CON CERRADURA, MEDIDAS SUGERIDAS APROX ,75 A ,80 FONDO ,634 A ,7 ALTO, ,9 A 1,05	3,828
89	ARCHIVERO FIJO O MOVIL DE 3 GAVETAS CON CERRADURA, MEDIDAS SUGERIDAS APROX ,75 A ,80 FONDO ,634 A ,7 ALTO, ,9 A 1,05	3,828
90	ARCHIVERO FIJO O MOVIL DE 3 GAVETAS CON CERRADURA, MEDIDAS SUGERIDAS APROX ,75 A ,80 FONDO ,634 A ,7 ALTO, ,9 A 1,05	3,828
91	ARCHIVERO FIJO O MOVIL DE 3 GAVETAS CON CERRADURA, MEDIDAS SUGERIDAS APROX ,75 A ,80 FONDO ,634 A ,7 ALTO, ,9 A 1,05	3,828
92	ARCHIVERO FIJO O MOVIL DE 3 GAVETAS CON CERRADURA, MEDIDAS SUGERIDAS APROX ,75 A ,80 FONDO ,634 A ,7 ALTO, ,9 A 1,05	3,828
93	ARCHIVERO FIJO O MOVIL DE 3 GAVETAS CON CERRADURA, MEDIDAS SUGERIDAS APROX ,75 A ,80 FONDO ,634 A ,7 ALTO, ,9 A 1,05	3,828
94	ARCHIVERO FIJO O MOVIL DE 3 GAVETAS CON CERRADURA, MEDIDAS SUGERIDAS APROX ,75 A ,80 FONDO ,634 A ,7 ALTO, ,9 A 1,05	3,828
95	ARCHIVERO FIJO O MOVIL DE 4 GAVETAS CON CERRADURA, MEDIDAS SUGERIDAS APROX ,75 A ,80 FONDO ,64 A ,7 ALTO, , 1,25 A 1,40 MTS	10,960
96	ARCHIVERO FIJO O MOVIL DE 4 GAVETAS CON CERRADURA, MEDIDAS SUGERIDAS APROX ,75 A ,80 FONDO ,64 A ,7 ALTO, , 1,25 A 1,40 MTS	10,960
97	MESA INFANTIL PARA PREESCOLAR, MEDIDAS SUGERIDAS APROX LARGO ,6 A ,9, ANCHO ,6 A ,9 , DIAMETRO ,60 A ,9 MTS	1,682
98	MESA INFANTIL PARA PREESCOLAR, MEDIDAS SUGERIDAS APROX LARGO ,6 A ,9, ANCHO ,6 A ,9 , DIAMETRO ,60 A ,9 MTS	1,682
99	SILLA INFANTIL DE COLOR	543
100	SILLA INFANTIL DE COLOR	543
101	SILLA INFANTIL DE COLOR	543
102	SILLA INFANTIL DE COLOR	543
103	SILLA INFANTIL DE COLOR	543

Código	Descripción del Bien Mueble	Valor en libros
104	SILLA INFANTIL DE COLOR	543
105	SILLA INFANTIL DE COLOR	543
106	SILLA INFANTIL DE COLOR	543
107	BANCA DE 3 PLAZAS CON DESCANSA BRAZOS Y RESPALDO, MEDIDAS APROX: ASIENTO DE ANCHO ,45 Y , 50 Y RESPALDO	8,137
108	BANCA DE 3 PLAZAS CON DESCANSA BRAZOS Y RESPALDO, MEDIDAS APROX: ASIENTO DE ANCHO ,45 Y , 50 Y RESPALDO	8,137
109	BANCA DE 4 PLAZAS CON DESCANSA BRAZOS Y RESPALDO, MEDIDAS APROX: ASIENTO DE ANCHO ,45 Y , 50 Y RESPALDO	6,953

