




**MORELOS**  
2018 - 2024



**MORELOS**  
ANFITRIÓN DEL MUNDO  
Gobierno del Estado  
2018-2024

Cuernavaca, Morelos a 20 de enero de 2023.

**L.C. ÁNGEL MIGUEL MENDOZA TRUJILLO**  
**DIRECTOR GENERAL DE CONTABILIDAD**  
**DE LA SECRETARÍA DE HACIENDA**  
**PRESENTE**

Por este medio, en cumplimiento al artículo 32 de la Constitución Política del Estado Libre y Soberano del Estado de Morelos, artículos 53 y 54 de la Ley de Contabilidad Gubernamental, 51, 52 y 60 de la Ley de Auditoría y Fiscalización del Estado de Morelos, envío a Usted, los Estados Financieros (Contables, Presupuestales y Programáticos) que integran la **Cuenta Pública del Cuarto Trimestre del ejercicio fiscal 2022** de la Comisión Ejecutiva de Atención y Reparación a Víctimas del Estado de Morelos.

Sin otro particular, reciba un cordial saludo.

**ATENTAMENTE**

**LIC. EVA PENÉLOPE PICAZO HERNÁNDEZ**  
**COMISIONADA EJECUTIVA DE ATENCIÓN Y REPARACIÓN**  
**A VÍCTIMAS DEL ESTADO DE MORELOS**



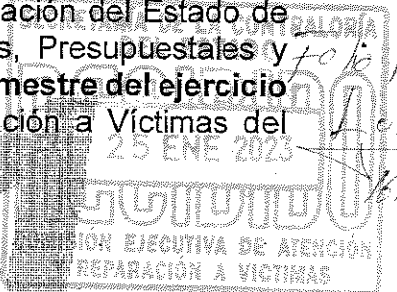
**PODER EJECUTIVO**  
**SECRETARÍA DE GOBIERNO**  
**COMISION EJECUTIVA DE ATENCIÓN**  
**Y REPARACIÓN A VÍCTIMAS DEL**  
**ESTADO DE MORELOS**

- CICP Mitro, Samuel Sotelo Saigado. - Secretario de Gobierno del Estado de Morelos.
- Lic. José Gerardo López Huérfano. Encargado de despacho de la Secretaría de Hacienda.
- Dip. Ing. Francisco Erik Sánchez Zavala. - Presidente de la Mesa Directiva del Congreso del Estado de Morelos.
- Lic. América López Rodríguez. - Auditora General de la Entidad Superior de Auditoría y Fiscalización del Congreso del Estado de Morelos.
- Lic. Gabriel Botello Uribe. Comisario Público de la CEARV.

PRMP/OASS  
COMISIÓN EJECUTIVA DE  
ATENCIÓN Y REPARACIÓN  
A VÍCTIMAS DEL ESTADO  
DE MORELOS

**RECIBIDO**


FOLIO: 00774



HORA: 14:53  
FOLIO: 0077  
C/CD

folio 12  
Aeis  
16:09 hrs

wm  
3  
C/wadenillo y CD



**COMISIÓN EJECUTIVA DE  
ATENCIÓN Y REPARACIÓN  
A VÍCTIMAS DEL ESTADO  
DE MORELOS**

# Introducción

**CUENTA PÚBLICA  
COMISIÓN EJECUTIVA DE ATENCIÓN Y REPARACIÓN A  
VÍCTIMAS DEL ESTADO DE MORELOS  
ENERO - DICIEMBRE**

**2022**



---

## INTRODUCCIÓN

La Comisión Ejecutiva de Atención y Reparación a Víctimas del Estado de Morelos es un Organismo Público Descentralizado de la Administración Pública Estatal, sectorizado a la Secretaría de Gobierno del Poder Ejecutivo Estatal, con personalidad jurídica y patrimonio propios, con autonomía técnica, ejecutiva, administrativa, presupuestal y de gestión, para la consecución de su objeto.

El Organismo tiene por objeto garantizar, promover y proteger los derechos de las víctimas del delito y de violaciones a Derechos Humanos, en especial los derechos a la Asistencia, a la Protección, a la Atención, a la Verdad, a la Justicia, a la Reparación Integral y a la Debida Diligencia, conforme el ámbito de su competencia.

Así mismo fungirá como órgano operativo del sistema estatal.

### Misión

Garantizar la atención y reparación a víctimas del delito o de violaciones a Derechos Humanos, aplicando los servicios multidisciplinarios y especializados que la Comisión Ejecutiva brinda, con la finalidad de asegurar el acceso a la justicia y a la reparación integral del daño de conformidad con la Ley de Víctimas del Estado De Morelos.


### Visión

Consolidarnos como una institución reconocida, innovadora y experta en la atención multidisciplinaria a nivel estatal, ejecutando acciones a favor de las víctimas de delitos y de violaciones a los Derechos Humanos, con el objetivo de asegurar la reparación integral con un enfoque diferencial y transformador.

### Objetivo

Coordinar los instrumentos, políticas, servicios y acciones para garantizar los Derechos en materia de Atención y Reparación a Víctimas del Delito y Violaciones a los Derechos Humanos.

---



**COMISIÓN EJECUTIVA DE  
ATENCIÓN Y REPARACIÓN  
A VÍCTIMAS DEL ESTADO  
DE MORELOS**

# Información Contable

**CUENTA PÚBLICA  
COMISIÓN EJECUTIVA DE ATENCIÓN Y REPARACIÓN A  
VÍCTIMAS DEL ESTADO DE MORELOS  
ENERO - DICIEMBRE**

**2022**



Concepto	2022	2021	Concepto	2022	2021
<b>INGRESOS Y OTROS BENEFICIOS</b>			<b>GASTOS Y OTRAS PÉRDIDAS</b>		
<i>Ingresos de la Gestión</i>			<i>Gastos de Funcionamiento</i>	9,311,003	7,725,933
Impuestos	-	-	Servicios Personales	4,434,021	4,448,053
Cuotas y Aportaciones de Seguridad Social	-	-	Materiales y Suministros	758,425	585,578
Contribuciones de Mejoras	-	-	Servicios Generales	4,118,557	2,692,302
Derechos	-	-		-	-
Productos	-	-	<i>Transferencias, Asignaciones, Subsidios y Otras Ayudas</i>	-	-
Aprovechamientos	-	-	Transferencias Internas y Asignaciones al Sector Público	-	-
Ingresos por Venta de Bienes y Prestación de Servicios	-	-	Transferencias al Resto del Sector Público	-	-
			Subsidios y Subvenciones	-	-
<i>Participaciones, Aportaciones, Convenios, Incentivos Derivados de la Colaboración Fiscal, Fondos Distintos de Aportaciones, Transferencias, Asignaciones, Subsidios y Subvenciones, y Pensiones y Jubilaciones</i>	9,577,565	7,725,951	Ayudas Sociales	-	-
			Pensiones y Jubilaciones	-	-
Participaciones, Aportaciones, Convenios, Incentivos Derivados de la Colaboración Fiscal y Fondos Distintos de Aportaciones	-	-	Transferencias a Fideicomisos, Mandatos y Contratos Análogos	-	-
Transferencias, Asignaciones, Subsidios y Subvenciones, y Pensiones y Jubilaciones	9,577,565	7,725,951	Transferencias a la Seguridad Social	-	-
			Donativos	-	-
<i>Otros Ingresos y Beneficios</i>	6,212	-	Transferencias al Exterior	-	-
Ingresos Financieros	-	-			
Incremento por Variación de Inventarios	6,212	-	<i>Participaciones y Aportaciones</i>	-	-
Disminución del Exceso de Estimaciones por Pérdida o Deterioro u Obsolescencia	-	-	Participaciones	-	-
Disminución del Exceso de Provisiones	-	-	Aportaciones	-	-
Otros Ingresos y Beneficios Varios	-	-	Convenios	-	-
<b>Total de Ingresos y Otros Beneficios</b>	<b>9,583,777</b>	<b>7,725,951</b>	<i>Intereses, Comisiones y Otros Gastos de la Deuda Pública</i>	<b>42,738</b>	-
			Intereses de la Deuda Pública	-	-
			Comisiones de la Deuda Pública	-	-
			Gastos de la Deuda Pública	-	-
			Costo por Coberturas	-	-
			Apoyos Financieros	-	-
			<i>Otros Gastos y Pérdidas Extraordinarias</i>	<b>42,738</b>	-
			Estimaciones, Depreciaciones, Deterioros, Obsolescencia y Amortizaciones	42,738	-
			Provisiones	-	-
			Disminución de Inventarios	-	-
			Aumento por Insuficiencia de Estimaciones por Pérdida o Deterioro u Obsolescencia	-	-
			Aumento por Insuficiencia de Provisiones	-	-
			Otros Gastos	-	-
			<i>Inversión Pública</i>	-	-
			Inversión Pública no Capitalizable	-	-
			<b>Total de Gastos y Otras Pérdidas</b>	<b>9,353,741</b>	<b>7,725,933</b>
			<b>Resultados del Ejercicio (Ahorro/Desahorro)</b>	<b>230,036</b>	<b>18</b>

Bajo protesta de decir verdad declaramos que los Estados Financieros y sus notas, son razonablemente correctos y son responsabilidad del emisor.

ELABORÓ  
C. OSCAR ALEXIS SÁNCHEZ SÁNCHEZ  
ASISTENTE ADMINISTRATIVO  
(PLANEACIÓN, SEGUIMIENTO Y EVALUACIÓN)

REVISÓ  
LIC. PAULINA RUTH MANTECÓN PIÑA  
SECRETARÍA TÉCNICA Y DE ENLACE

AUTORIZÓ  
LIC. EVA PENELOPE PICAZO HERNÁNDEZ  
COMISIONADA EJECUTIVA DE ATENCIÓN Y REPARACIÓN A VÍCTIMAS DEL ESTADO DE MORELOS



**COMISION EJECUTIVA DE ATENCION Y REPARACION A VICTIMAS DEL ESTADO DE MORELOS**  
Estado de Situación Financiera  
Al 31 de diciembre de 2021 y 2022  
(Cifras en Pesos)



CONCEPTO	Año		CONCEPTO	Año	
	2022	2021		2022	2021
<b>ACTIVO</b>			<b>PASIVO</b>		
<i>Activo Circulante</i>			<i>Pasivo Circulante</i>		
Efectivo y Equivalentes	4,072,860	3,699,384	Cuentas por Pagar a Corto Plazo	217,493	401,884
Derechos a Recibir Efectivo o Equivalentes	1,025	405,844	Documentos por Pagar a Corto Plazo	-	-
Derechos a Recibir Bienes o Servicios	-	-	Porción a Corto Plazo de la Deuda Pública a Largo Plazo	-	-
Inventarios	-	-	Títulos y Valores a Corto Plazo	-	-
Almacenes	-	-	Pasivos Diferidos a Corto Plazo	-	-
Estimación por Pérdida o Deterioro de Activos Circulantes	-	-	Fondos y Bienes de Terceros en Garantía y/o Administración a Corto Plazo	-	-
Otros Activos Circulantes	-	-	Provisiones a Corto Plazo	-	-
<b>Total de Activos Circulantes</b>	<b>4,073,885</b>	<b>4,095,228</b>	<b>Total de Pasivos Circulantes</b>	<b>217,493</b>	<b>401,884</b>
<i>Activo No Circulante</i>			<i>Pasivo No Circulante</i>		
Inversiones Financieras a Largo Plazo	-	-	Cuentas por Pagar a Largo Plazo	-	-
Derechos a Recibir Efectivo o Equivalentes a Largo Plazo	705,550	705,550	Documentos por Pagar a Largo Plazo	-	-
Bienes Inmuebles, Infraestructura y Construcciones en Proceso	-	-	Deuda Pública a Largo Plazo	-	-
Bienes Muebles	504,491	385,403	Pasivos Diferidos a Largo Plazo	-	-
Activos Intangibles	-	-	Fondos y Bienes de Terceros en Garantía y/o en Administración a Largo Plazo	-	-
Depreciación, Deterioro y Amortización Acumulada de Bienes	(299,455)	(99,828)	Provisiones a Largo Plazo	-	-
Activos Diferidos	-	-	<b>Total de Pasivos No Circulantes</b>	<b>217,493</b>	<b>401,884</b>
Estimación por Pérdida o Deterioro de Activos no Circulantes	-	-	<b>Total del Pasivo</b>	<b>434,986</b>	<b>813,772</b>
Otros Activos no Circulantes	-	-	<b>HACIENDA PÚBLICA / PATRIMONIO</b>		
<b>Total de Activos No Circulantes</b>	<b>910,586</b>	<b>991,125</b>	<i>Hacienda Pública / Patrimonio Contribuido</i>		
<b>Total del Activo</b>	<b>4,984,471</b>	<b>5,086,353</b>	Aportaciones	-	-
			Donaciones de Capital	-	-
			Actualización de la Hacienda Pública / Patrimonio	-	-
			<b>Hacienda Pública / Patrimonio Generado</b>	<b>4,766,978</b>	<b>4,684,469</b>
			Resultados del Ejercicio (Ahorro / Desahorro)	230,036	18
			Resultados de Ejercicios Anteriores	3,782,267	4,089,988
			Revalúos	-	-
			Reservas	-	-
			Rectificaciones de Resultados de Ejercicios Anteriores	754,675	594,463
			<b>Exceso o Insuficiencia en la Actualización de la Hacienda Pública / Patrimonio</b>	<b>-</b>	<b>-</b>
			Resultado por Posición Monetaria	-	-
			Resultado por Tenencia de Activos no Monetarios	-	-
			<b>Total Hacienda Pública / Patrimonio</b>	<b>4,766,978</b>	<b>4,684,469</b>
			<b>Total del Pasivo y Hacienda Pública / Patrimonio</b>	<b>4,984,471</b>	<b>5,086,353</b>

Bajo protesta de decir verdad declaramos que los Estados Financieros y sus notas, son razonablemente correctos y son responsabilidad del emisor.

ELABORÓ

REVISÓ

AUTORIZÓ

C. OSCAR ALEXIS SANCHEZ SANCHEZ  
AUXILIAR ADMINISTRATIVO  
(PLANEACION, SEGUIMIENTO Y EVALUACION)

LIC. PAULA RUTH MANTECÓN PINA  
SECRETARIA TÉCNICA Y DE ENLACE

LIC. EVA PENELOPE PICAZO HERNÁNDEZ  
COMISIONADA EJECUTIVA DE ATENCION Y REPARACION A VICTIMAS DEL ESTADO DE MORELOS



COMISIÓN EJECUTIVA DE ATENCIÓN Y REPARACIÓN A VÍCTIMAS DEL ESTADO DE MORELOS  
Estado de Situación Financiera Detallado - LDF  
Al 31 de diciembre de 2021 y al 31 de diciembre de 2022  
(Cifras en Pesos)

CONCEPTO	31 de diciembre 2022	CONCEPTO	31 de diciembre 2021
<b>ACTIVO</b>		<b>PASIVO</b>	
<b>Activo Circulante</b>		<b>Pasivo Circulante</b>	
Efectivo y Equivalentes	4,072,860	Cuentas por Pagar a Corto Plazo	217,493
Efectivo	4,072,860	Servicios Personales por Pagar a Corto Plazo	217,493
Bancos/Tesorería	-	Proveedores por Pagar a Corto Plazo	-
Bancos/Dependencias y Otros	-	Contratistas por Obras Públicas por Pagar a Corto Plazo	-
Inversiones Temporales (hasta 3 meses)	-	Participaciones y Aportaciones por Pagar a Corto Plazo	-
Fondos con Afectación Específica	-	Transferencias Otorgadas por Pagar a Corto Plazo	-
Depósitos de Fondos de Terceros en Garantía y/o Admón.	-	Int., Comisiones y Otros Gastos de la Deuda Púb. por Pagar a Corto Plazo	-
Otros Efectivos y Equivalentes	-	Retenciones y Contribuciones por Pagar a Corto Plazo	-
Derechos a Recibir Efectivo o Equivalentes	1,025	Devoluciones de la Ley de Ingresos por Pagar a Corto Plazo	-
Inversiones Financieras de Corto Plazo	-	Otras Cuentas por Pagar a Corto Plazo	401,884
Cuentas por Cobrar a Corto Plazo	1,025	Documentos por Pagar a Corto Plazo	-
Deudores Diversos por Cobrar a Corto Plazo	-	Documentos Comerciales por Pagar a Corto Plazo	-
Ingresos por Recuperar a Corto Plazo	-	Documentos con Contratistas por Obras Púb. por Pagar a Corto Plazo	-
Préstamos Otorgados a Corto Plazo	-	Otros Documentos por Pagar a Corto Plazo	-
Deudores por Anticipos de la Tesorería a Corto Plazo	-	Porción a Corto Plazo de la Deuda Pública a Largo Plazo	-
Otros Derechos a Recibir Efectivo o Equiv. a Corto Plazo	-	Porción a Corto Plazo de la Deuda Pública	-
Derechos a Recibir Bienes o Servicios	-	Porción a Corto Plazo de Arrendamiento Financiero	-
Ant. a Proveedores por Adq. de Bienes y Prest. de Serv. a Corto Plazo	-	Títulos y Valores a Corto Plazo	-
Ant. a Proveedores por Adq. de Bienes Imm. y Muebles a Corto Plazo	-	Pasivos Diferidos a Corto Plazo	-
Ant. a Proveedores por Adq. de Bienes Intangibles a Corto Plazo	-	Ingresos Cobrados por Adelantado a Corto Plazo	-
Anticipo a Contratistas por Obras Públicas a Corto Plazo	-	Intereses Cobrados por Adelantado a Corto Plazo	-
Otros Derechos a Recibir Bienes o Servicios a Corto Plazo	-	Otros Pasivos Diferidos a Corto Plazo	-
Inventarios	-	Fondos y Bienes de Terceros en Garantía y/o Admón. a C. P.	-
Inventario de Mercancías para Venta	-	Fondos en Garantía a Corto Plazo	-
Inventario de Mercancías Terminadas	-	Fondos en Administración a Corto Plazo	-
Inventario de Mercancías en Proceso de Elaboración	-	Fondos Contingentes a Corto Plazo	-
Inventario de Materias Primas, Mat. y Suministros para Producción	-	Fondos de Fideicomisos, Mandatos y Contratos Análogos a Corto Plazo	-
Bienes en Tránsito	-	Otros Fondos de Terceros en Garantía y/o Administración a Corto Plazo	-
Almacenes	-	Valores y Bienes en Garantía a Corto Plazo	-
Estimación por Pérdida o Deterioro de Activos Circulantes	-	Provisiones a Corto Plazo	-
Est. para Ctas. Incobrables por Derechos a Recibir Efectivo o Equiv.	-	Provisión para Demandas y Juicios a Corto Plazo	-
Estimación por Deterioro de Inventarios	-	Provisión para Contingencias a Corto Plazo	-
Otros Activos Circulantes	-	Otras Provisiones a Corto Plazo	-
Valores en Garantía	-	Otros Pasivos a Corto Plazo	-
Bienes en Garantía (excluye depósitos de fondos)	-	Ingresos por Clasificar	-
Bienes Deriv. de Embargos, Decom., Aseguramientos y Dación en Pago	-	Recaudación por Participar	-
Adquisición con Fondos de Terceros	-	Otros Pasivos Circulantes	-
<b>Total de Activos Circulantes</b>	<b>4,073,865</b>	<b>Total de Pasivos Circulantes</b>	<b>217,493</b>
			<b>401,884</b>

COMISION EJECUTIVA DE ATENCION Y REPARACION A VICTIMAS DEL ESTADO DE MORELOS  
Estado de Situación Financiera Detallado - LDF  
Al 31 de diciembre de 2021 y al 31 de diciembre de 2022  
(Cifras en Pesos)

CONCEPTO	31 de diciembre 2022	31 de diciembre 2021	CONCEPTO	31 de diciembre 2022	31 de diciembre 2021
<b>Activo No Circulante</b>			<b>Pasivo No Circulante</b>		
Inversiones Financieras a Largo Plazo	-	-	Cuentas por Pagar a Largo Plazo	-	-
Derechos a Recibir Efectivo o Equivalentes a Largo Plazo	705,550	705,550	Documentos por Pagar a Largo Plazo	-	-
Bienes Inmuebles, Infraestructura y Const. en Proceso	-	-	Deuda Pública a Largo Plazo	-	-
Bienes Muebles	504,491	385,403	Pasivos Diferidos a Largo Plazo	-	-
Activos Intangibles	-	-	Fdos. y Bienes de Terceros en Garantía y/o en Admón. a L.P.	-	-
Depreciación, Deterioro y Amortización Acumulada de Bienes	(299,455)	(99,828)	Provisiones a Largo Plazo	-	-
Activos Diferidos	-	-	<b>Total de Pasivos No Circulantes</b>	-	-
Estimación por Pérdida o Deterioro de Activos no Circulantes	-	-	<b>Total del Pasivo</b>	217,493	401,884
Otros Activos no Circulantes	-	-			
<b>Total de Activos No Circulantes</b>	910,586	991,125	<b>HACIENDA PÚBLICA / PATRIMONIO</b>		
<b>Total del Activo</b>	4,984,471	5,086,353	<b>Hacienda Pública / Patrimonio Contribuido</b>		
			Aportaciones	-	-
			Donaciones de Capital	-	-
			Actualización de la Hacienda Pública / Patrimonio	-	-
			<b>Hacienda Pública / Patrimonio Generado</b>	4,766,978	4,684,469
			Resultados del Ejercicio (Ahorro / Desahorro)	230,036	18
			Resultados de Ejercicios Anteriores	3,782,267	4,089,988
			Revalúos	-	-
			Reservas	-	-
			Rectificaciones de Resultados de Ejercicios Anteriores	754,675	594,463
			<b>Exceso o Insuficiencia en la Actualización de la Hacienda Pública / Patrimonio</b>	-	-
			Resultado por Posición Monetaria	-	-
			Resultado por Tenencia de Activos no Monetarios	-	-
			<b>Total Hacienda Pública / Patrimonio</b>	4,766,978	4,684,469
			<b>Total del Pasivo y Hacienda Pública / Patrimonio</b>	4,984,471	5,086,353

Bajo protesta de decir verdad declaramos que los Estados Financieros y sus notas, son razonablemente correctos y son responsabilidad del emisor.

ELABORO

REVISÓ

C. OSCAR ALEJANDRO SANCHEZ SANCHEZ  
SECRETARÍA ADMINISTRATIVA  
(PLANEACIÓN, SEGUIMIENTO Y EVALUACIÓN)

LIC. PAULA RUTH MANTECÓN PIÑA  
SECRETARÍA TÉCNICA Y DE ENLACE

AUTORIZÓ

LIC. EVA PENÉLOPE PÍCAZO HERNÁNDEZ  
COMISIONADA EJECUTIVA DE ATENCION Y REPARACION A  
VICTIMAS DEL ESTADO DE MORELOS





COMISIÓN EJECUTIVA DE ATENCIÓN Y REPARACIÓN A VÍCTIMAS DEL ESTADO DE MORELOS  
Estado de Cambios en la Situación Financiera  
Del 1 de enero al 31 de diciembre de 2022  
(Cifras en Pesos)



Concepto	Origen	Aplicación	Concepto	Origen	Aplicación
<b>ACTIVO</b>			<b>PASIVO</b>		<b>184,391</b>
<b>Activo Circulante</b>	<b>604,446</b>	<b>502,564</b>	<b>Pasivo Circulante</b>		<b>184,391</b>
Efectivo y Equivalentes	-	383,476	Cuentas por Pagar a Corto Plazo		184,391
Derechos a Recibir Efectivo o Equivalentes	404,819	-	Documentos por Pagar a Corto Plazo		-
Derechos a Recibir Bienes o Servicios	-	-	Porción a Corto Plazo de la Deuda Pública a Largo Plazo		-
Inventarios	-	-	Títulos y Valores a Corto Plazo		-
Almacenes	-	-	Pasivos Diferidos a Corto Plazo		-
Estimación por Pérdida o Deterioro de Activos Circulantes	-	-	Fdos. y Bienes de Terceros en Garantía y/o Admón. a C. P.		-
Otros Activos Circulantes	-	-	Provisiones a Corto Plazo		-
			Otros Pasivos a Corto Plazo		-
<b>Activo No Circulante</b>	<b>199,627</b>	<b>119,088</b>	<b>Pasivo No Circulante</b>		
Inversiones Financieras a Largo Plazo	-	-	Cuentas por Pagar a Largo Plazo		-
Derechos a Recibir Efectivo o Equivalentes a Largo Plazo	-	-	Documentos por Pagar a Largo Plazo		-
Bienes Inmuebles, Infraestructura y Constr. en Proceso	-	119,088	Deuda Pública a Largo Plazo		-
Bienes Muebles	-	-	Pasivos Diferidos a Largo Plazo		-
Activos Intangibles	-	-	Fdos. y Bienes de Terceros en Garantía y/o Admón. a L. P.		-
Depreciación, Deterioro y Amort. Acumulada de Bienes	199,627	-	Provisiones a Largo Plazo		-
Activos Diferidos	-	-			
Est. por Pérdida o Deterioro de Activos no Circulantes	-	-	<b>HACIENDA PÚBLICA / PATRIMONIO</b>	<b>390,230</b>	<b>307,721</b>
Otros Activos no Circulantes	-	-	Hacienda Pública / Patrimonio Contribuido		
			Aportaciones		
			Donaciones de Capital		
			Actualización de la Hacienda Pública / Patrimonio		
			Hacienda Pública / Patrimonio Generado	<b>390,230</b>	<b>307,721</b>
			Resultados del Ejercicio (Ahorro / Desahorro)	230,018	-
			Resultados de Ejercicios Anteriores	-	307,721
			Revalúos	-	-
			Reservas	-	-
			Rectificaciones de Resultados de Ejercicios Anteriores	160,212	-
			<b>Exceso o Insuficiencia en la Actualización de la Hacienda Pública / Patrimonio</b>		
			Resultado por Posición Monetaria		
			Resultado por Tenencia de Activos no Monetarios		

Bajo protesta de decir verdad declaramos que los Estados Financieros y sus notas, son razonablemente correctos y son responsabilidad del emisor.

ELABORÓ  
  
C. OSCAR ALEXIS SÁNCHEZ SÁNCHEZ  
JEFE DE OFICINA ADMINISTRATIVA  
(PLANEACIÓN, SEGUIMIENTO Y EVALUACIÓN)

REVISÓ  
  
LIC. PAULA RÚTH MANTECÓN PINA  
SECRETARÍA TÉCNICA Y DE ENLACE

AUTORIZÓ  
  
LIC. EVA PEÑELOPE PICAZO HERNÁNDEZ  
COMISIONADA EJECUTIVA DE ATENCIÓN Y REPARACIÓN A VÍCTIMAS DEL ESTADO DE MORELOS



COMISION EJECUTIVA DE ATENCION Y REPARACION A VICTIMAS DEL ESTADO DE MORELOS

Estado Analitico del Activo

Del 1 de enero al 31 de diciembre de 2022

(Cifras en Pesos)



Concepto	Saldo Inicial 1	Cargos del Periodo 2	Abonos del Periodo 3	Saldo Final 4 = (1 + 2 - 3)	Variación del Periodo (4 - 1)
<b>ACTIVO</b>					
<b>Activo Circulante</b>	5,086,353	19,754,026	19,855,908	4,984,471	(101,882)
Efectivo y Equivalentes	4,095,228	19,634,938	19,656,281	4,073,885	(21,343)
Derechos a Recibir Efectivo o Equivalentes	3,689,384	10,053,247	9,669,771	4,072,860	383,476
Derechos a Recibir Bienes o Servicios	405,844	9,581,691	9,986,510	1,025	(404,819)
Inventarios	-	-	-	-	-
Almacenes	-	-	-	-	-
Estimación por Pérdida o Deterioro de Activos Circulantes	-	-	-	-	-
Otros Activos Circulantes	-	-	-	-	-
<b>Activo No Circulante</b>	991,125	119,088	199,627	910,586	(80,539)
Inversiones Financieras a Largo Plazo	-	-	-	-	-
Derechos a Recibir Efectivo o Equivalentes a Largo Plazo	705,550	-	-	705,550	-
Bienes Inmuebles, Infraestructura y Constr. en Proceso	-	-	-	-	-
Bienes Muebles	385,403	119,088	-	504,491	119,088
Activos Intangibles	-	-	-	-	-
Depreciación, Deterioro y Amort. Acumulada de Bienes	(99,828)	-	199,627	(299,455)	(199,627)
Activos Diferidos	-	-	-	-	-
Est. por Pérdida o Deterioro de Activos no Circulantes	-	-	-	-	-
Otros Activos no Circulantes	-	-	-	-	-

Bajo protesta de decir verdad declaramos que los Estados Financieros y sus notas, son razonablemente correctos y son responsabilidad del emisor.

ELABORÓ

C. OSCAR ALEXIS SANCHEZ SANCHEZ  
 AUXILIAR ADMINISTRATIVO  
 (PLANEACION, SEGUIMIENTO Y EVALUACION)

REVISÓ

LIC. PAULA RUTH MANTECÓN PIÑA  
 SECRETARIA TÉCNICA Y DE ENLACE

AUTORIZÓ

LIC. EVA PENÉLOPE PICAZO HERNÁNDEZ  
 COMISIONADA EJECUTIVA DE ATENCION Y REPARACION A  
 VICTIMAS DEL ESTADO DE MORELOS

COMISIÓN EJECUTIVA DE ATENCIÓN Y REPARACIÓN A VÍCTIMAS DEL ESTADO DE MORELOS  
 Estado Analítico de la Deuda y Otros Pasivos  
 Del 1 de enero al 31 de diciembre de 2022  
 (Cifras en Pesos)


Denominación de las Deudas	Moneda de Contratación	Institución o País Acreedor	Saldo Inicial del Periodo	Saldo Final del Periodo
<b>DEUDA PÚBLICA</b>				
<b>Corto Plazo</b>				
Deuda Interna	Pesos		-	-
Instituciones de Crédito			-	-
Títulos y Valores			-	-
Arrendamientos Financieros			-	-
Deuda Externa	Pesos		-	-
Organismos Financieros Internacionales			-	-
Deuda Bilateral			-	-
Títulos y Valores			-	-
Arrendamientos Financieros			-	-
<i>Subtotal a Corto Plazo</i>			-	-
<b>Largo Plazo</b>				
Deuda Interna	Pesos		-	-
Instituciones de Crédito			-	-
Títulos y Valores			-	-
Arrendamientos Financieros			-	-
Deuda Externa	Pesos		-	-
Organismos Financieros Internacionales			-	-
Deuda Bilateral			-	-
Títulos y Valores			-	-
Arrendamientos Financieros			-	-
<i>Subtotal a Largo Plazo</i>			-	-
Otros Pasivos			401,884	217,493
<b>Total Deuda y Otros Pasivos</b>			<b>401,884</b>	<b>217,493</b>

Bajo protesta de decir verdad declaramos que los Estados Financieros y sus notas, son razonablemente correctos y son responsabilidad del emisor.


ELABORÓ

REVISÓ

AUTORIZÓ

  
 C. OSCAR ALEXIS SANCHEZ SANCHEZ  
 AUXILIAR ADMINISTRATIVO  
 (PLANEACIÓN, SEGUIMIENTO Y EVALUACIÓN)

  
 LIC. PAULA RUTH MANTECÓN PIÑA  
 SECRETARÍA TÉCNICA Y DE ENLACE

  
 LIC. EVA PENÉLOPE PICAZO HERNÁNDEZ  
 COMISIONADA EJECUTIVA DE ATENCIÓN Y REPARACIÓN A  
 VÍCTIMAS DEL ESTADO DE MORELOS





COMISIÓN EJECUTIVA DE ATENCIÓN Y REPARACIÓN A VÍCTIMAS DEL ESTADO DE MORELOS  
Informe Analítico de la Deuda Pública y Otros Pasivos - LDF  
Del 1 de enero al 31 de diciembre de 2022  
(Cifras en Pesos)



Denominación de la Deuda Pública y Otros Pasivos	Saldo al 31 de Diciembre de 2021	Disposiciones del Periodo	Amortizaciones del Periodo	Revaluaciones, Reclasificaciones y Otros Ajustes	Saldo Final del Periodo	Pago de Intereses del Periodo	Pago de Comisiones y demás costos asociados durante el Periodo
<b>Deuda Pública</b>	-	-	-	-	-	-	-
<b>Corto Plazo</b>	-	-	-	-	-	-	-
Instituciones de Crédito	-	-	-	-	-	-	-
Títulos y Valores	-	-	-	-	-	-	-
Arrendamientos Financieros	-	-	-	-	-	-	-
<b>Largo Plazo</b>	-	-	-	-	-	-	-
Instituciones de Crédito	-	-	-	-	-	-	-
Títulos y Valores	-	-	-	-	-	-	-
Arrendamientos Financieros	-	-	-	-	-	-	-
<b>Otros Pasivos</b>	401,884	-	-	-	217,493	-	-
<b>Total de la Deuda Pública y Otros Pasivos</b>	401,884	-	-	-	217,493	-	-
<b>Deuda Contingente<sup>1</sup> (Informativo)</b>	-	-	-	-	-	-	-
Deuda Contingente 1	-	-	-	-	-	-	-
Deuda Contingente 2	-	-	-	-	-	-	-
Deuda Contingente xx	-	-	-	-	-	-	-
<b>Valor de Instrumentos Bono Cupón Cero<sup>2</sup></b>	-	-	-	-	-	-	-
Instrumento Bono Cupón Cero 1	-	-	-	-	-	-	-
Instrumento Bono Cupón Cero 2	-	-	-	-	-	-	-
Instrumento Bono Cupón Cero 3	-	-	-	-	-	-	-

- 1 Se refiere a cualquier Financiamiento sin fuente o garantía de pago definida, que sea asumida de manera solidaria o subsidiaria por las Entidades Federativas con sus Municipios, organismos descentralizados y empresas de participación estatal mayoritaria y fideicomisos, locales o municipales, y por los Municipios con sus respectivos organismos descentralizados y empresas de participación municipal mayoritaria.
- 2 Se refiere al valor del Bono Cupón Cero que respalda el pago de los créditos asociados al mismo (Activo).

Obligaciones a Corto Plazo	Monto Contratado	Plazo Pactado	Tasa de Interés	Comisiones y Costos Relacionados	Tasa Efectiva
<b>Obligaciones a Corto Plazo (Informativo)</b>					
Crédito 1	-	-	-	-	-
Crédito 2	-	-	-	-	-
Crédito xx	-	-	-	-	-

Bajo protesta de decir verdad declaramos que los Estados Financieros y sus notas, son razonablemente correctos y son responsabilidad del emisor.

ELABORÓ  
  
C. OSCAR ALEXIS SÁNCHEZ SÁNCHEZ  
ALFABETAR ADMINISTRATIVO  
(PLANEACIÓN, SEGUIMIENTO Y EVALUACIÓN)

REVISÓ  
  
LIC. PAULA RUTH MANTECÓN PIÑA  
SECRETARÍA TÉCNICA Y DE ENLACE

AUTORIZÓ  
  
LIC. EVA PEÑELOPE PICAZO HERNÁNDEZ  
COMISIONADA EJECUTIVA DE ATENCIÓN Y REPARACIÓN A VÍCTIMAS DEL ESTADO DE MORELOS

**COMISIÓN EJECUTIVA DE ATENCIÓN Y REPARACIÓN A VÍCTIMAS DEL ESTADO DE MORELOS**  
 Informe Analítico de Obligaciones Diferentes de Financiamientos - LDF  
 Del 1 de enero al 31 de diciembre de 2022  
 (Cifras en Pesos)

Denominación de las Obligaciones Diferentes de Financiamiento	Fecha del Contrato	Fecha de inicio de operación del proyecto	Fecha de vencimiento	Monto de la inversión pactado	Plazo pactado	Monto promedio mensual del pago de la contraprestación	Monto promedio mensual del pago de la contraprestación correspondiente al pago de inversión	Monto pagado de la inversión al 31 de diciembre de 2022	Monto pagado de la inversión actualizado al 31 de diciembre de 2022	Saldo pendiente por pagar de la inversión al 31 de diciembre de 2022
<b>Asociaciones Público Privadas (APP's)</b>				-				-	-	-
APP 1				-				-	-	-
APP 2				-				-	-	-
APP 3				-				-	-	-
APP xx				-				-	-	-
<b>Otros Instrumentos</b>				-				-	-	-
Otro Instrumento 1				-				-	-	-
Otro Instrumento 2				-				-	-	-
Otro Instrumento 3				-				-	-	-
Otro Instrumento xx				-				-	-	-
<b>Total de Obligaciones Diferentes de Financiamiento</b>				-				-	-	-

NO APLICA

Bajo protesta de decir verdad declaramos que los Estados Financieros y sus notas, son razonablemente correctos y son responsabilidad del emisor.

**ELABORÓ**  
  
 C. OSCAR ALEXIS SÁNCHEZ SÁNCHEZ  
 AUXILIAR ADMINISTRATIVO  
 (PLANEACIÓN, SEGUIMIENTO Y EVALUACIÓN)

**REVISÓ**  
  
 LIC. PAULA RUTH MANTECÓN PIÑA  
 SECRETARÍA TÉCNICA Y DE ENLACE

**AUTORIZÓ**  
  
 LIC. EVA PENELOPE PICAZO HERNÁNDEZ  
 COMISIONADA EJECUTIVA DE ATENCIÓN Y REPARACIÓN A  
 VÍCTIMAS DEL ESTADO DE MORELOS





**COMISION EJECUTIVA DE ATENCION Y REPARACION A VICTIMAS DEL ESTADO DE MORELOS**  
 Estado de Variación en la Hacienda Pública  
 Del 1 de enero al 31 de diciembre de 2022  
 (Cifras en Pesos)

COMISION EJECUTIVA DE  
 ATENCION Y REPARACION  
 A VICTIMAS DEL ESTADO  
 DE MORELOS

Concepto	Hacienda Pública/Patrimonio Contribuido	Hacienda Pública/Patrimonio Generado de Ejercicios Anteriores	Hacienda Pública/Patrimonio Generado del Ejercicio	Exceso o Insuficiencia en la Actualización de la Hacienda Pública / Patrimonio	TOTAL
<b>Hacienda Pública / Patrimonio Contribuido Neto de 2021</b>	-	-	-	-	-
Aportaciones	-	-	-	-	-
Donaciones de Capital	-	-	-	-	-
Actualización de la Hacienda Pública / Patrimonio	-	-	-	-	-
<b>Hacienda Pública / Patrimonio Generado Neto de 2021</b>	-	4,684,451	18	-	4,684,469
Resultados del Ejercicio (Ahorro / Desahorro)	-	-	18	-	18
Resultados de Ejercicios Anteriores	-	4,089,988	-	-	4,089,988
Revalúos	-	-	-	-	-
Reservas	-	-	-	-	-
Rectificaciones de Resultados de Ejercicios Anteriores	-	594,463	-	-	594,463
<b>Exceso o Insuficiencia en la Actualización de la Hacienda Pública / Patrimonio Neto de 2021</b>	-	-	-	-	-
Resultado por Posición Monetaria	-	-	-	-	-
Resultado por Tenencia de Activos no Monetarios	-	-	-	-	-
<b>Hacienda Pública / Patrimonio Neto Final de 2021</b>	-	4,684,451	18	-	4,684,469
<b>Cambios en la Hacienda Pública / Patrimonio Contribuido Neto de 2022</b>	-	-	-	-	-
Aportaciones	-	-	-	-	-
Donaciones de Capital	-	-	-	-	-
Actualización de la Hacienda Pública / Patrimonio	-	-	-	-	-
<b>Variaciones de la Hacienda Pública / Patrimonio Generado Neto de 2022</b>	-	(307,721)	390,230	-	82,509
Resultados del Ejercicio (Ahorro / Desahorro)	-	-	230,036	-	230,036
Resultados de Ejercicios Anteriores	-	(307,721)	(18)	-	(307,739)
Revalúos	-	-	-	-	-
Reservas	-	-	-	-	-
Rectificaciones de Resultados de Ejercicios Anteriores	-	-	160,212	-	160,212
<b>Cambios en el Exceso o Insuficiencia en la Actualización de la Hacienda Pública / Patrimonio Neto de 2022</b>	-	-	-	-	-
Resultado por Posición Monetaria	-	-	-	-	-
Resultado por Tenencia de Activos no Monetarios	-	-	-	-	-
<b>Hacienda Pública / Patrimonio Neto Final de 2022</b>	-	4,376,730	390,248	-	4,766,978

Bajo protesta de decir verdad declaramos que los Estados Financieros y sus notas, son razonablemente correctos y son responsabilidad del emisor.

ELABORÓ

C. OSCAR ALEXIS SANCHEZ SANCHEZ  
 AUXILIAR ADMINISTRATIVO  
 (PLANEACION, SEGUIMIENTO Y EVALUACION)

REVISÓ

LIC. PAULA RUTH MANTECÓN PIÑA  
 SECRETARIA TECNICA Y DE ENLACE

AUTORIZÓ

LIC. EVA PENELOPE PICAZO HERNÁNDEZ  
 COMISIONADA EJECUTIVA DE ATENCION Y REPARACION A  
 VICTIMAS DEL ESTADO DE MORELOS



Concepto	2022	2021	Concepto	2022	2021
<b>Flujos de Efectivo de las Actividades de Operación</b>			<b>Flujos de Efectivo de las Actividades de Inversión</b>		
<i>Origen</i>			<i>Origen</i>		
Impuestos	9,811,479	8,193,560	Bienes Inmuebles, Infraestructura y Construcciones en Proceso	-	-
Cuotas y Aportaciones de Seguridad Social	-	-	Bienes Muebles	-	-
Contribuciones de Mejoras	-	-	Otros Origenes de Inversión	-	-
Derechos	-	-	<i>Aplicación</i>		
Productos	-	-	Bienes Inmuebles, Infraestructura y Construcciones en Proceso	119,088	-
Aprovechamientos	-	-	Bienes Muebles	119,088	-
Ingresos por Venta de Bienes y Prestación de Servicios	-	-	Otras Aplicaciones de Inversión	-	-
Participaciones, Aportaciones, Convenios, Incentivos Derivados de la Colaboración Fiscal y Fondos Distintos de Aportaciones	-	-			
Transferencias, Asignaciones, Subsidios y Subvenciones, y Pensiones y Jubilaciones	9,577,565	7,362,166	<b>Flujos Netos de Efectivo por Actividades de Inversión</b>	(119,088)	-
Otros Origenes de Operación	233,914	831,394	<b>Flujo de Efectivo de las Actividades de Financiamiento</b>		
<i>Aplicación</i>			<i>Origen</i>		
Servicios Personales	9,308,915	7,496,215	Endeudamiento Neto	-	-
Materiales y Suministros	4,434,021	4,253,905	Interno	-	-
Servicios Generales	756,337	585,578	Externo	-	-
Transf. Internas y Asignaciones al Sector Público	4,118,557	2,656,732	Otros Origenes de Financiamiento	-	-
Transferencias al resto del Sector Público	-	-	<i>Aplicación</i>		
Subsidios y Subvenciones	-	-	Servicios de la Deuda	-	-
Ayudas Sociales	-	-	Interno	-	-
Pensiones y Jubilaciones	-	-	Externo	-	-
Transf. a Fideicomisos, Mandatos y Contratos Análogos	-	-	Otras Aplicaciones de Financiamiento	-	-
Transferencias a la Seguridad Social	-	-			
Donativos	-	-	<b>Flujos Netos de Efectivo por Actividades de Financiamiento</b>	-	-
Transferencias al Exterior	-	-			
Participaciones	-	-	<b>Incremento/Disminución Neta en el Efectivo y Equivalentes al Efectivo</b>	383,476	697,345
Aportaciones	-	-			
Convenios	-	-			
Otras Aplicaciones de Operación	-	-			
<b>Flujos Netos de Efectivo por Actividades de Operación</b>	502,564	697,345	<b>Efectivo y Equivalentes al Efectivo al Inicio del Ejercicio</b>	3,689,384	2,992,039
			<b>Efectivo y Equivalentes al Efectivo al Final del Ejercicio</b>	4,072,860	3,689,384

Bajo protesta de decir verdad declaramos que los Estados Financieros y sus notas, son razonablemente correctos y son responsabilidad del emisor.

ELABORÓ  
  
C. OSCAR ALEXIS SÁNCHEZ SÁNCHEZ  
AUXILIAR ADMINISTRATIVO  
(PLANEACIÓN, SEGUIMIENTO Y EVALUACIÓN)

REVISÓ  
  
LIC. PAUL A. RUTH MANTECÓN PIÑA  
SECRETARÍA TÉCNICA Y DE ENLACE

AUTORIZÓ  
  
LIC. EVA PENÉLOPE PICAZO HERNÁNDEZ  
COMISIONADA EJECUTIVA DE ATENCION Y REPARACION A VICTIMAS DEL ESTADO DE MORELOS

# COMISIÓN EJECUTIVA DE ATENCIÓN Y REPARACIÓN A VÍCTIMAS DEL ESTADO DE MORELOS



COMISIÓN EJECUTIVA DE  
ATENCIÓN Y REPARACIÓN  
A VÍCTIMAS DEL ESTADO  
DE MORELOS



MORELOS  
ANTIGUOS DEL IMPERIO

## Informe de Pasivos Contingentes DEL 1 DE ENERO AL 31 DE DICIEMBRE DE 2022

"En Cumplimiento a lo dispuesto en los artículos 46, Fracción I, Inciso f), y 52 de la Ley General de Contabilidad Gubernamental y de conformidad con lo establecido en el Capítulo VII, Numeral, II, Inciso h) del Manual de Contabilidad Gubernamental emitido por el CONAC, el Ente Público informa lo siguiente:"

Cuenta	Concepto	Importe
7410-1	Demandas Judiciales en proceso de resolucion	\$705,550.00
7420-1	Resolucion de Demandas en Procesos Judiciales	\$705,550.00
	<b>Total</b>	<b>\$1,411,100.00</b>



## NOTAS A LOS ESTADOS FINANCIEROS DEL 01 DE ENERO AL 31 DE DICIEMBRE DEL 2022

### a) NOTAS DE DESGLOSE

#### I.- Notas al Estado de Situación Financiera

- Activo Circulante

Se presenta el detalle de los rubros más significativos.

#### A) Bancos:

El rubro de Bancos está integrado por cuatro cuentas, una contratada con la entidad financiera BANORTE, número de cuenta 0296338005; y tres con la entidad financiera SANTANDER, siendo estas las cuentas números 22-00072217-2, 65-50795106-4 y 65-5905523-5 siendo ésta última la que se utiliza para realizar las erogaciones para el ejercicio fiscal 2022 autorizados en el presupuesto, y asimismo es habilitada para recibir las transferencias de Gobierno del Estado.

NOMBRE	SALDO INICIAL	CARGO	ABONO	SALDO FINAL
BANORTE CUENTA 0296338005	2,376,543.13	11,875.42	580.01	<b>2,387,838.54</b>
SANTANDER CUENTA No. 65-50795106-4	1,312,785.20	418,959.30	413,513.46	<b>1,318,231.04</b>
SANTANDER CUENTA No. 22-00072217-2	55.41	0.00	0.00	<b>55.41</b>
SANTANDER CUENTA No. 65-50905523-5	0.00	9,622,412.10	9,255,677.19	<b>366,734.91</b>
<b>SALDO EN BANCOS AL 31 DE DICIEMBRE DE 2022</b>	<b>\$ 3,689,383.74</b>	<b>\$10,053,246.82</b>	<b>\$ 9,669,770.66</b>	<b>\$ 4,072,859.90</b>

La cuenta BANORTE número 0296338005 genera productos financieros en el rubro de intereses bancarios.



- **Activo No Circulante**

B) Bienes Muebles, Inmuebles e Intangible

En el rubro de Bienes Muebles se incrementó con la adquisición de equipo de cómputo necesario para optimizar el trabajo realizado por la Comisión, quedando al cierre del cuarto trimestre de la siguiente manera:

NOMBRE	SALDO INICIAL	CARGO	ABONO	SALDO FINAL
MUEBLES DE OFICINA Y ESTANTERÍA	\$ 317,616.08	\$ 0.00	\$ 0.00	317,616.08
EQUIPO DE CÓMPUTO Y DE TECNOLOGÍAS DE LA INFORMACIÓN	\$ 0.00	110,789.01	\$ 0.00	110,789.01
REFACCIONES Y ACCESORIOS MAYORES PARA EQUIPO DE CÓMPUTO Y DE TECNOLOGÍA DE LA INFORMACIÓN	\$ 0.00	8,299.00	\$ 0.00	8,299.00
EQUIPOS Y APARATOS DE PROYECCIÓN DE IMÁGENES, AUDIO Y VIDEO	\$ 67,787.40	\$ 0.00	\$ 0.00	67,787.40
SALDO DE MOBILIARIO Y EQUIPO DE ADMINISTRACIÓN	\$ 385,403.48	\$ 119,088.01	\$ 0.00	\$ 504,491.49

C) Depreciación

Se aplicó la depreciación de ejercicios anteriores aunada a la correspondiente al ejercicio 2022:

NOMBRE	SALDO INICIAL	CARGO	ABONO	SALDO FINAL
DEPRECIACIÓN DE MUEBLES DE OFICINA	\$ 61,932.76	\$ 0.00	158,808.03	220,740.79
DEPRECIACIÓN DE APARATOS AUDIOVISUALES	\$ 37,895.53	\$ 0.00	29,841.87	67,737.40
DEPRECIACIÓN DE EQUIPO DE CÓMPUTO Y TECNOLOGÍAS DE LA INFORMACIÓN	\$ 0.00	\$ 0.00	10,976.84	10,976.84
SALDO EN DEPRECIACIÓN, DETERIORO Y AMORTIZACIÓN ACUMULADA DE BIENES	\$ 99,828.29	\$ 0.00	\$ 199,626.74	\$ 299,455.03





---

- **Pasivo Circulante**

Destacan entre las partidas del Pasivo Circulante más significativas, las siguientes:

A) Proveedores por pagar a corto plazo	\$ 2,124.99
B) Retenciones y Contribuciones por pagar a Corto Plazo	\$ 214,058.15



## II.- Notas al Estado de Actividades

- Ingresos de Gestión

NOMBRE	SALDO INICIAL	CARGO	ABONO	SALDO FINAL
TRANSFERENCIAS DE SERVICIOS PERSONALES	\$ 0.00	\$ 0.00	\$ 4,581,494.58	\$ 4,581,494.58
TRANSFERENCIAS DE MATERIALES Y SUMINISTROS	\$ 0.00	\$ 0.00	\$ 761,136.40	\$ 761,136.40
TRANSFERENCIAS DE SERVICIOS GENERALES	\$ 0.00	\$ 0.00	\$ 4,114,933.58	\$ 4,114,933.58
TRANSFERENCIAS DE BIENES MUEBLES	\$ 0.00	\$ 0.00	\$ 120,000.00	\$ 120,000.00
TOTAL DE TRANSFERENCIAS, ASIGNACIONES SUBSIDIOS	\$ 0.00	\$ 0.00	\$ 9,577,564.56	\$ 9,577,564.56
INGRESOS FINANCIEROS POR INTERESES BANCARIOS	\$ 0.00	\$ 0.00	\$ 6,212.78	\$ 6,212.78
GRAN TOTAL	\$ 0.00	\$ 0.00	\$ 9,583,777.34	\$ 9,583,777.34

La cuenta BANORTE número 0296338005 genera productos financieros en el rubro de intereses, siendo una cuenta con fondos remanentes de ejercicios anteriores, estos se reflejan por separado de los ingresos presupuestales.

- Gastos y Otras Pérdidas

NOMBRE	SALDO INICIAL	CARGO	ABONO	SALDO FINAL
SERVICIOS PERSONALES	\$ 0.00	\$ 4,434,020.90	\$ 0.00	\$ 4,434,020.90
MATERIALES Y SUMINISTROS	\$ 0.00	\$ 758,424.83	\$ 0.00	\$ 758,424.83
SERVICIOS GENERALES	\$ 0.00	\$ 4,118,557.12	\$ 0.00	\$ 4,118,557.12
OTROS GASTOS Y PERDIDAS EXTRAORDINARIAS	\$ 0.00	\$ 42,738.44	\$ 0.00	\$ 42,738.44
GASTOS DE FUNCIONAMIENTO	\$ 0.00	\$ 9,353,741.29	\$ 0.00	\$ 9,353,741.29



### III. Notas al Estado de Variación en la Hacienda Pública

En el periodo que se informa la variación que se refleja al Patrimonio corresponde al resultado del ejercicio declarado en el Estado de Actividades y Estado de Situación Financiera por el periodo comprendido entre el 1 de Enero y el 31 de Diciembre de 2022.

### IV.- Notas al Estado de Flujos de Efectivo

El flujo de efectivo muestra un incremento al final del periodo por un importe de \$383,476.16, dentro de los cuales se integran las cuentas de retenciones e impuestos por pagar. El importe se determina de la siguiente forma:

Concepto	DICIEMBRE 31 DE 2022
<b>FLUJOS DE EFECTIVO DE LAS ACTIVIDADES DE OPERACIÓN</b>	
<b>ORIGEN</b>	\$ 9,811,479.02
TRANSFERENCIAS, ASIGNACIONES, SUBSIDIOS Y OTRA AYUDAS	\$ 9,577,564.56
OTROS ORÍGENES DE OPERACIÓN	\$ 233,914.46
<b>APLICACIÓN</b>	\$ 9,308,914.85
SERVICIOS PERSONALES	\$ 4,434,020.90
MATERIALES Y SUMINISTRO	\$ 756,336.83
SERVICIOS GENERALES	\$ 4,118,557.12
<b>FLUJOS NETOS DE EFECTIVO POR ACTIVIDADES DE OPERACIÓN</b>	\$ 502,564.17
<b>FLUJOS DE EFECTIVO DE LAS ACTIVIDADES DE INVERSIÓN</b>	
<b>APLICACIÓN</b>	\$ 119,088.01
BIENES MUEBLES	\$ 119,088.01
<b>FLUJOS NETOS DE EFECTIVO POR ACTIVIDADES DE INVERSIÓN</b>	\$ (119,088.01)
<b>FLUJO DE EFECTIVO DE LAS ACTIVIDADES DE FINANCIAMIENTO</b>	\$ 0.00
<b>INCREMENTO/DISMINUCIÓN NETA EN EL EFECTIVO Y EQUIVALENTES AL EFECTIVO</b>	\$ 383,476.16
EFFECTIVO Y EQUIVALENTES AL EFECTIVO AL INICIO DEL PERIODO	\$ 3,689,383.74
EFFECTIVO Y EQUIVALENTES AL EFECTIVO AL FINAL DEL PERIODO	\$ 4,072,859.90



La conciliación se presentará atendiendo a lo dispuesto por el Acuerdo del Consejo Nacional de Armonización Contable (CONAC) publicado en el Diario Oficial de la Federación el 6 de octubre de 2014, por el que se emite el formato de conciliación entre los ingresos presupuestarios y contables, así como entre los egresos presupuestarios y los gastos contables.

<b>CONCILIACIÓN ENTRE LOS INGRESOS PRESUPUESTARIOS Y CONTABLES A DICIEMBRE 31 DE 2022</b>	
1.- TOTAL DE INGRESOS PRESUPUESTARIOS	\$ 9,577,564.56
2.- MAS INGRESOS CONTABLES NO PRESUPUESTARIOS	\$ 6,212.78
3.- MENOS INGRESOS PRESUPUESTARIOS NO CONTABLES	\$ 0.00
4.- TOTAL DE INGRESOS CONTABLES	\$ 9,583,777.34

La cuenta BANORTE número 0296338005 genera productos financieros en el rubro de intereses, siendo una cuenta con fondos remanentes de ejercicios anteriores, estos no se consideran ingresos que incrementen el presupuesto 2022.

<b>CONCILIACIÓN ENTRE LOS EGRESOS PRESUPUESTARIOS Y CONTABLES A DICIEMBRE 31 DE 2022</b>	
1.- TOTAL DE EGRESOS PRESUPUESTARIOS	\$ 9,430,090.85
2.- MENOS EGRESOS PRESUPUESTARIOS NO CONTABLES	\$ 119,088.01
3.- MAS EGRESOS CONTABLES NO PRESUPUESTARIOS	\$ 42,738.44
4.- TOTAL DE EGRESOS CONTABLES	\$ 9,353,741.28



## **b) NOTAS DE MEMORIA (CUENTAS DE ORDEN)**

Las cuentas de orden se utilizan para registrar movimientos de valores que no afecten o modifiquen el balance del ente contable o presupuestal, sin embargo, su incorporación en libros es necesaria con fines de recordatorio contable, de control y en general sobre los aspectos administrativos, o bien, para consignar sus derechos o responsabilidades contingentes que puedan, o no, presentarse en el futuro.

Las cuentas de orden contables que se manejan para efectos de estas Notas son las siguientes:

### **JUICIOS**

DEMANDAS JUDICIALES EN PROCESO DE RESOLUCIÓN	\$	705,550.00
RESOLUCIÓN DE DEMANDAS EN PROCESO JUDICIAL	\$	705,550.00

Las cuentas de orden presupuestales que se manejan para efectos de estas Notas son las siguientes:

### **LEY DE INGRESOS**

LEY DE INGRESOS ESTIMADA	\$	7,725,951.00
LEY DE INGRESOS POR EJECUTAR	\$	0.00
MODIFICACIONES A LA LEY DE INGRESOS ESTIMADA	\$	1,851,613.56
LEY DE INGRESOS DEVENGADA	\$	9,577,564.56
LEY DE INGRESOS RECAUDADA	\$	9,577,564.56

### **PRESUPUESTO DE EGRESOS**

PRESUPUESTO DE EGRESOS APROBADO	\$	7,725,951.00
PRESUPUESTO DE EGRESOS POR EJERCER	\$	147,473.70
MODIFICACIONES AL PRESUPUESTO DE EGRESOS	\$	1,851,613.56
PRESUPUESTO DE EGRESOS COMPROMETIDO	\$	9,430,090.86
PRESUPUESTO DE EGRESOS DEVENGADO	\$	9,430,090.86
PRESUPUESTO DE EGRESOS EJERCIDO	\$	9,428,002.86
PRESUPUESTO DE EGRESOS PAGADO	\$	9,428,002.86





## c) NOTAS DE GESTIÓN ADMINISTRATIVA

*Instrumento Jurídico de Creación:* Ley de Atención y Reparación a Víctimas del Delito y de Violaciones a los Derechos Humanos para el Estado de Morelos (Periódico Oficial "Tierra y Libertad" 5105, del 17 de Julio de 2013)

### OBJETIVO

Regular, reconocer y garantizar los derechos de las víctimas del delito y violaciones a Derechos Humanos, en especial al derecho de la asistencia, protección, atención, verdad, justicia, reparación integral, restitución de los derechos violados, debida diligencia, no repetición y todos los demás derechos consagrados en la CPEUM.

### MISIÓN

"Ser una institución que proporcione y garantice servicios de calidad en materia de asistencia, atención y reparación a las víctimas del delito y violaciones a los Derechos Humanos del Estado de Morelos, bajo un enfoque diferencial y especializado que les permita su plena reintegración a la sociedad y la realización de su proyecto de vida."

### VISIÓN

"Ser reconocida como la mejor institución por su compromiso y respeto a los derechos de las víctimas."

#### Obligaciones Fiscales:

La Comisión Ejecutiva de Atención y Reparación a Víctimas del Estado de Morelos, se encuentra registrada bajo el Régimen de Persona moral con fines no lucrativos, por lo que no es sujeto directo del I.S.R., ni retenedor de I.V.A.

Sin embargo, presenta obligaciones fiscales por las retenciones realizadas a terceros en los siguientes rubros:

- Retenciones por pago de Servicios Subordinados de ISR.
- Retenciones por pago de Arrendamiento de ISR.
- Retenciones por pago de Servicios Profesionales por Honorarios de ISR.



- Retención a Trabajadores de aportación al ICTSGEM.
- Impuesto estatal del 2% Sobre erogaciones por remuneraciones al trabajo personal.
- Derechos del 2 al millar por contratos de servicios con proveedores.

### **Bases de Preparación de los Estados Financieros**

Los Estados Financieros de la Comisión Ejecutiva de Atención y Reparación a Víctimas del Estado de Morelos, contabilizan los eventos y las transacciones económicas cuantificables de las operaciones expresadas y contabilizadas en moneda nacional, producto de la gestión presupuestaria.

Los principios, criterios, normas y reglas específicas que rigen a la Contabilidad Gubernamental, de acuerdo a las mejores prácticas contables aplicables al Presupuesto, le otorgan sustento al registro de las operaciones y a la presentación de los Estados Financieros. Estas características facilitan a las instancias fiscalizadoras comprobar en las Áreas Centrales de Contabilidad la veracidad de los datos del ingreso y gastos públicos, así como de las operaciones de crédito público y de los fondos e inversiones.

El Estado de Situación Financiera Comparativo de la Comisión Ejecutiva de Atención y Reparación a Víctimas del Estado de Morelos, incluye tanto las operaciones con incidencia presupuestaria, como aquéllas que no tienen este efecto.

En las actividades de revisión de las cifras presupuestarias interviene de manera relevante la Secretaría de la Contraloría del Gobierno del Estado de Morelos, así como la información obtenida de los sistemas y controles presupuestarios respecto al tratamiento de las operaciones de gasto público.

Para formular los informes que se incluyen en este documento se utilizan procedimientos de validación, análisis y agrupación, aplicando metodologías que permiten determinar los resultados y compararlos con los del ejercicio precedente, con el propósito de medir su evolución. De esa forma, los reportes sobre las finanzas además de constituir un elemento básico y confiable para la fiscalización, permiten cumplir con el objetivo de proporcionar información financiera a la Junta de Gobierno de la Comisión Ejecutiva de Atención y Reparación a Víctimas del Estado de Morelos y a la sociedad a través del IMIPE, para llevar a cabo el análisis de los resultados del ejercicio respecto a los obtenidos en el año anterior.

Para apoyar la interpretación de los Estados Financieros, se incorporan notas en las que se establecen las bases utilizadas para su elaboración, las principales políticas contables y las explicaciones a las variaciones más representativas de los saldos del



ejercicio, respecto a los obtenidos en el cuarto trimestre 2022; dichas explicaciones se integran a partir de la información proporcionada por la Secretaría Técnica y de Enlace.

El Estado de Actividades registra la diferencia entre los resultados a favor y en contra del presupuesto de la Comisión Ejecutiva de Atención y Reparación a Víctimas del Estado de Morelos, derivada de las operaciones presupuestarias y no presupuestarias correspondientes al ejercicio.

La agrupación de los datos del Egreso, en términos generales se sustenta en los mismos términos presentados en el Presupuesto de Egresos de la Comisión Ejecutiva de Atención y Reparación a Víctimas del Estado de Morelos.

### **Sistema Contable**

El Sistema de Contabilidad Gubernamental, reúne los principios, normas y procedimientos de registro contable y tiene como finalidad principal informar sobre las operaciones financieras, contables, presupuestarias y patrimoniales del Presupuesto de la Comisión Ejecutiva de Atención y Reparación a Víctimas del Estado de Morelos.

La normatividad contable se encuentra compilada en el Sistema de Contabilidad Gubernamental (SCG), que es revisado y actualizado permanentemente por la Secretaría Técnica y de Enlace para el Informe de Gestión Pública, y se integra por el Marco Conceptual, PBCG, Normas de Información Financiera Gubernamental (NIFG), Normas Generales de Información Financiera Gubernamental (NGIFG), Normas Específicas de Información Financiera Gubernamental (NEIFG), Normas Específicas de Información Financiera Gubernamental del Sector Paraestatal (NEIFGSP), así como el Catálogo General de Cuentas que se integra por los Subsistemas de Recaudación, Egresos, Deuda Pública y Fondos Federales, de acuerdo a las características de cada operación, evento o transacción como sigue:

El Subsistema de Recaudación registra la ejecución de los ingresos presupuestarios por concepto de las transferencias recibidas por parte de Gobierno del Estado.

El de Egresos, contabiliza las operaciones derivadas del ejercicio del presupuesto por erogaciones de gasto corriente, inversión y de obra pública, realizadas para dar cumplimiento a los programas y metas establecidos en el Plan Nacional de Desarrollo (PND) a cargo de los poderes, las dependencias, ramos generales y órganos autónomos.

El Subsistema de Deuda Pública capta los movimientos derivados de la colocación y amortización del crédito público, así como los relativos a la ejecución del presupuesto por el costo financiero de dichos créditos y los correspondientes por los apoyos otorgados a los ahorradores y deudores de la banca.



El de Presupuesto de la Comisión Ejecutiva de Atención y Reparación a Víctimas del Estado de Morelos tiene bajo su responsabilidad, el manejo, guarda, custodia y control de los recursos financieros y valores propiedad de la misma.

El SCG, descansa en la interrelación de los subsistemas bajo el manejo de cuentas de enlace, mismas que permiten conocer el efecto que una operación tiene en dos o más de ellos, por lo tanto, la conciliación de los saldos de dichas cuentas es una de las premisas que se ha instaurado a efecto de disminuir la no corresponsabilidad entre éstos.

Debido a las características de integración del Sistema Contabilidad Gubernamental, es responsabilidad exclusiva de la Comisión Ejecutiva de Atención y Reparación a Víctimas del Estado de Morelos, la confiabilidad de sus registros, así como de los que se generen por operaciones que se vinculan con dos o más subsistemas. De las cuales se realizan las conciliaciones correspondientes.

### **Políticas de Contabilidad Significativas**

#### Principales Políticas Contables Actualización:

La Comisión Ejecutiva de Atención y Reparación a Víctimas del Estado de Morelos, aplica normas de depreciación de activos, excepto en los casos de enajenación, realización, desincorporación y por el importe de las responsabilidades derivadas de pérdidas o destrucción de activos físicos.

#### Saldos en Moneda Extranjera:

La Comisión Ejecutiva de Atención y Reparación a Víctimas realiza sus operaciones solamente en moneda nacional.

#### Provisiones Laborales:

Las obligaciones laborales en favor de los trabajadores adscritos a la Comisión Ejecutiva de Atención y Reparación a Víctimas del Estado de Morelos, se regulan por lo previsto en la Ley Del Servicio Civil del Estado de Morelos y las Condiciones Generales de Trabajo de la CEARV.

#### Inversiones Temporales:

La Comisión Ejecutiva de Atención y Reparación a Víctimas del Estado de Morelos, no realiza inversiones de los recursos públicos.

La Comisión Ejecutiva de Atención y Reparación a Víctimas del Estado de Morelos está obligada a contar con un control administrativo que permita el manejo adecuado de los inventarios y a realizar, por lo menos una vez al año, el inventario físico completo de sus bienes, el cual deberá coincidir con los saldos presentados en las cuentas de activo correspondientes.



El registro de los bienes de activo fijo se realiza a valor histórico, considerando invariablemente los importes consignados en los documentos comprobatorios y justificativos originales o utilizando como soporte, en los casos en que así se autorice, copia certificada de los mismos; y excepcionalmente, a falta de éstos se contabilizan al valor de avalúo o estimado.

#### Base Acumulativa:

El registro de las operaciones de gasto se contabiliza conforme a la fecha de su realización independientemente de la de su pago y el ingreso cuando éste se realice efectivamente o exista jurídicamente el derecho de cobro, de acuerdo con lo previsto en el Presupuesto de Egresos y en el Presupuesto de Ingresos de la Comisión Ejecutiva de Atención y Reparación a Víctimas del Estado de Morelos, respectivamente de conformidad con lo establecido en los PBCG.

#### Deuda Pública:

La colocación y amortización de la deuda efectuada en el transcurso del ejercicio, se contabiliza, en cuentas de pasivo de administración, es decir, ajenas a los presupuestos, determinando el saldo neto al cierre del mismo.

#### Principales Variaciones:

Para complementar la información que se presenta en los Estados Financieros, se explican las variaciones más significativas que se derivan de la comparación de los cambios en los valores presentados de un año a otro, atendiendo los siguientes criterios:

- Considerando el PBCG “Consistencia” se explican las cifras con desviaciones positivas o negativas respecto al ejercicio anterior.
- Con base en los PBCG denominados “Importancia Relativa” y “Revelación Suficiente”, y con la finalidad de aportar mayores elementos, se analizan aquellos rubros que, por su efecto en las finanzas públicas, se considera requieren de una explicación.
- Las cifras se determinaron a partir de los importes e informes proporcionados por la Secretaría Técnica y de Enlace de la Comisión Ejecutiva de atención y Reparación a Víctimas del Estado de Morelos, de conformidad con el artículo 26, 27, 37 y 40 segundo párrafo de la Ley de Presupuesto, Contabilidad y Gasto Público del Estado de Morelos, que señala lo siguiente:

El ejercicio del Gasto Público comprende el manejo y aplicación de los recursos, así como su justificación, comprobación y pago, con base en el Presupuesto de Egresos aprobado, para lo cual se llevarán el registro de los compromisos establecidos y del control presupuestal;

La comprobación del Gasto Público, se efectuará con la documentación original que demuestre la entrega del pago correspondiente:



Proporcionar información a la sociedad, sobre el origen de los recursos financieros y su aplicación en el

Gasto Público, de acuerdo con las leyes aplicables en la materia.

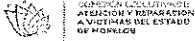
La contabilidad se llevará con base acumulativa para facilitar la formulación, ejercicio y evaluación de los presupuestos y sus programas, con objetivos, metas y unidades de ejecución, estableciendo cuentas específicas para registrar los ingresos que las leyes o cualquier otra disposición aplicable en la materia autoricen percibir y los egresos que se realicen para cumplir con el Gasto Público.

El Sistema de Contabilidad está diseñado para operar de tal forma que facilite la fiscalización de los activos, pasivos, ingresos, egresos y avances en la ejecución de los programas, y permitan medir la eficiencia del Gasto Público.

Además del objetivo principal, la contabilidad deberá perseguir los propósitos que la técnica en la materia establece, apegándose a los principios generales de contabilidad y a los especiales de contabilidad gubernamental.

**Bajo protesta de decir verdad declaramos que los Estados Financieros y sus Notas son razonablemente correctos y responsabilidad del emisor.**

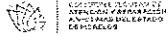
**COMISIÓN EJECUTIVA DE ATENCIÓN Y REPARACIÓN A VÍCTIMAS DEL ESTADO DE MORELOS**  
**Conciliación entre los Ingresos Presupuestarios y Contables**  
**Del 1 de enero al 31 de diciembre de 2022**  
**(Cifras en Pesos)**




<b>1. Total de Ingresos Presupuestarios</b>	<b>9,577,565</b>
<b>2. Mas Ingresos Contables No Presupuestarios</b>	<b>6,212</b>
2.1 Ingresos Financieros	6,212
2.2 Incremento por Variación de Inventarios	-
2.3 Disminución del Exceso de Estimaciones por Pérdida o Deterioro u Obsolescencia	-
2.4 Disminución del Exceso de Provisiones	-
2.5 Otros Ingresos y Beneficios Varios	-
2.6 Otros Ingresos Contables No Presupuestarios	-
<b>3. Menos Ingresos Presupuestarios No Contables</b>	<b>-</b>
3.1 Aprovechamientos Patrimoniales	-
3.2 Ingresos Derivados de Financiamientos	-
3.3 Otros Ingresos Presupuestarios No Contables	-
<b>4. Total de Ingresos Contables</b>	<b>9,583,777</b>



**COMISIÓN EJECUTIVA DE ATENCIÓN Y REPARACIÓN A VÍCTIMAS DEL ESTADO DE MORELOS**  
**Conciliación entre los Egresos Presupuestarios y los Gastos Contables**  
**Del 1 de enero al 31 de diciembre de 2022**  
**(Cifras en Pesos)**



<b>1. Total de Egresos Presupuestarios</b>	<b>9,430,092</b>
<b>2. Menos Egresos Presupuestarios No Contables</b>	<b>119,088</b>
2.1 Materias Primas y Materiales de Producción y Comercialización	-
2.2 Materiales y Suministros	-
2.3 Mobiliario y Equipo de Administración	119,088
2.4 Mobiliario y Equipo Educativo y Recreativo	-
2.5 Equipo e Instrumental Médico y de Laboratorio	-
2.6 Vehículos y Equipo de Transporte	-
2.7 Equipo de Defensa y Seguridad	-
2.8 Maquinaria, Otros Equipos y Herramientas	-
2.9 Activos Biológicos	-
2.10 Bienes Inmuebles	-
2.11 Activos Intangibles	-
2.12 Obra Pública en Bienes de Dominio Público	-
2.13 Obra Pública en Bienes Propios	-
2.14 Acciones y Participaciones de Capital	-
2.15 Compra de Títulos y Valores	-
2.16 Concesión de Préstamos	-
2.17 Inversiones en Fideicomisos, Mandatos y Otros Análogos	-
2.18 Provisiones para Contingencias y Otras Erogaciones Especiales	-
2.19 Amortización de la Deuda Pública	-
2.20 Adeudos de Ejercicios Fiscales Anteriores (ADEFAS)	-
2.21 Otros Egresos Presupuestarios No Contables	-
<b>3. Más Gastos Contables No Presupuestarios</b>	<b>42,737</b>
3.1 Estimaciones, Depreciaciones, Deterioros, Obsolescencia y Amortizaciones	42,737
3.2 Provisiones	-
3.3 Disminución de Inventarios	-
3.4 Aumento por Insuficiencia de Estimaciones por Pérdida o Deterioro u Obsolescencia	-
3.5 Aumento por Insuficiencia de Provisiones	-
3.6 Otros Gastos	-
3.7 Otros Gastos Contables No Presupuestarios	-
<b>4. Total de Gastos Contables</b>	<b>9,353,741</b>



**COMISIÓN EJECUTIVA DE  
ATENCIÓN Y REPARACIÓN  
A VÍCTIMAS DEL ESTADO  
DE MORELOS**

# Información Presupuestaria

**CUENTA PÚBLICA  
COMISIÓN EJECUTIVA DE ATENCIÓN Y REPARACIÓN A  
VÍCTIMAS DEL ESTADO DE MORELOS  
ENERO - DICIEMBRE**

**2022**



Concepto	Estimado / Aprobado	Devengado	Recaudado / Pagado
<b>A. Ingresos Totales (A = A1 + A2 + A3)</b>	<b>7,725,951</b>	<b>9,577,565</b>	<b>9,577,565</b>
A1. Ingresos de Libre Disposición	7,725,951	9,577,565	9,577,565
A2. Transferencias Federales Etiquetadas	-	-	-
A3. Financiamiento Neto	-	-	-
<b>B. Egresos Presupuestarios (B = B1 + B2)</b>	<b>7,725,951</b>	<b>9,430,092</b>	<b>9,428,004</b>
B1. Gasto No Etiquetado (sin incluir Amortización de la Deuda Pública)	7,725,951	9,430,092	9,428,004
B2. Gasto Etiquetado (sin incluir Amortización de la Deuda Pública)	-	-	-
<b>C. Remanentes del Ejercicio Anterior (C = C1 + C2)</b>			
C1. Remanentes de Ingresos de Libre Disposición aplicados en el periodo	-	-	-
C2. Remanentes de Transferencias Federales Etiquetadas aplicados en el periodo	-	-	-
<b>I. Balance Presupuestario (I = A - B + C)</b>	<b>-</b>	<b>147,473</b>	<b>149,561</b>
<b>II. Balance Presupuestario sin Financiamiento Neto (II = I - A3)</b>	<b>-</b>	<b>147,473</b>	<b>149,561</b>
<b>III. Balance Presupuestario sin Financiamiento Neto y sin Remanentes del Ejercicio Anterior (III = II - C)</b>	<b>-</b>	<b>147,473</b>	<b>149,561</b>

Concepto	Aprobado	Devengado	Pagado
<b>E. Intereses, Comisiones y Gastos de la Deuda (E = E1 + E2)</b>			
E1. Intereses, Comisiones y Gastos de la Deuda con Gasto No Etiquetado	-	-	-
E2. Intereses, Comisiones y Gastos de la Deuda con Gasto Etiquetado	-	-	-
<b>IV. Balance Primario (IV = III + E)</b>	<b>-</b>	<b>147,473</b>	<b>149,561</b>

Concepto	Estimado / Aprobado	Devengado	Recaudado / Pagado
<b>F. Financiamiento (F = F1 + F2)</b>			
F1. Financiamiento con Fuente de Pago de Ingresos de Libre Disposición	-	-	-
F2. Financiamiento con Fuente de Pago de Transferencias Federales Etiquetadas	-	-	-
<b>G. Amortización de la Deuda (G = G1 + G2)</b>			
G1. Amortización de la Deuda Pública con Gasto No Etiquetado	-	-	-
G2. Amortización de la Deuda Pública con Gasto Etiquetado	-	-	-
<b>A3. Financiamiento Neto (A3 = F - G)</b>	<b>-</b>	<b>-</b>	<b>-</b>

Concepto	Estimado / Aprobado	Devengado	Recaudado / Pagado
A1. Ingresos de Libre Disposición	7,725,951	9,577,565	9,577,565
A3.1 Financiamiento Neto con Fuente de Pago de Ingresos de Libre Disposición (A3.1 = F1 - G1)	-	-	-
F1. Financiamiento con Fuente de Pago de Ingresos de Libre Disposición	-	-	-
G1. Amortización de la Deuda Pública con Gasto No Etiquetado	-	-	-
<b>B1. Gasto No Etiquetado (sin incluir Amortización de la Deuda Pública)</b>	<b>7,725,951</b>	<b>9,430,092</b>	<b>9,428,004</b>
C1. Remanentes de Ingresos de Libre Disposición aplicados en el periodo	-	-	-
<b>V. Balance Presupuestario de Recursos Disponibles (V = A1 + A3.1 - B1 + C1)</b>	<b>-</b>	<b>147,473</b>	<b>149,561</b>
<b>VI. Balance Presupuestario de Recursos Disponibles sin Financiamiento Neto (VI = V - A3.1)</b>	<b>-</b>	<b>147,473</b>	<b>149,561</b>

Concepto	Estimado / Aprobado	Devengado	Recaudado / Pagado
A2. Transferencias Federales Etiquetadas	-	-	-
A3.2 Financiamiento Neto con Fuente de Pago de Transferencias Federales Etiquetadas (A3.2 = F2 - G2)	-	-	-
F2. Financiamiento con Fuente de Pago de Transferencias Federales Etiquetadas	-	-	-
G2. Amortización de la Deuda Pública con Gasto Etiquetado	-	-	-
<b>B2. Gasto Etiquetado (sin incluir Amortización de la Deuda Pública)</b>	<b>-</b>	<b>-</b>	<b>-</b>
C2. Remanentes de Transferencias Federales Etiquetadas aplicados en el periodo	-	-	-
<b>VII. Balance Presupuestario de Recursos Etiquetados (VII = A2 + A3.2 - B2 + C2)</b>	<b>-</b>	<b>-</b>	<b>-</b>
<b>VIII. Balance Presupuestario de Recursos Etiquetados sin Financiamiento Neto (VIII = VII - A3.2)</b>	<b>-</b>	<b>-</b>	<b>-</b>



Rubro de Ingresos	Ingreso					Diferencia
	Estimado	Ampliaciones y Reducciones	Modificado	Devengado	Recaudado	
	(1)	(2)	(3= 1+ 2)	(4)	(5)	
Impuestos	-	-	-	-	-	-
Cuotas y Aportaciones de Seguridad Social	-	-	-	-	-	-
Contribuciones de Mejoras	-	-	-	-	-	-
Derechos	-	-	-	-	-	-
Productos	-	-	-	-	-	-
Aprovechamientos	-	-	-	-	-	-
Ingresos por Venta de Bienes, Prestación de Servicios y Otros Ingresos	-	-	-	-	-	-
Participaciones, Aportaciones, Convenios, Incentivos Derivados de la Colaboración Fiscal y Fondos Distintos de Aportaciones	-	-	-	-	-	-
Transferencias, Asignaciones, Subsidios y Subvenciones, y Pensiones y Jubilaciones	7,725,951	1,851,614	9,577,565	9,577,565	9,577,565	1,851,614
Ingresos Derivados de Financiamientos	-	-	-	-	-	-
<b>Total</b>	<b>7,725,951</b>	<b>1,851,614</b>	<b>9,577,565</b>	<b>9,577,565</b>	<b>9,577,565</b>	<b>1,851,614</b>
				Ingresos excedentes		

Estado Analítico de Ingresos Por Fuente de Financiamiento	Ingreso					Diferencia
	Estimado	Ampliaciones y Reducciones	Modificado	Devengado	Recaudado	
	(1)	(2)	(3= 1+ 2)	(4)	(5)	
Ingresos del Poder Ejecutivo Federal o Estatal y de los Municipios	-	-	-	-	-	-
Impuestos	-	-	-	-	-	-
Cuotas y Aportaciones de Seguridad Social	-	-	-	-	-	-
Contribuciones de Mejoras	-	-	-	-	-	-
Derechos	-	-	-	-	-	-
Productos <sup>1</sup>	-	-	-	-	-	-
Aprovechamientos <sup>2</sup>	-	-	-	-	-	-
Participaciones, Aportaciones, Convenios, Incentivos Derivados de la Colaboración Fiscal y Fondos Distintos de Aportaciones	-	-	-	-	-	-
Transferencias, Asignaciones, Subsidios y Subvenciones, y Pensiones y Jubilaciones	-	-	-	-	-	-
Ingresos de los Entes Públicos de los Poderes Legislativo y Judicial, de los Órganos Autónomos y del Sector Paraestatal o Paramunicipal, así como de las Empresas Productivas del Estado	7,725,951	1,851,614	9,577,565	9,577,565	9,577,565	1,851,614
Cuotas y Aportaciones de Seguridad Social	-	-	-	-	-	-
Productos <sup>1</sup>	-	-	-	-	-	-
Ingresos por Venta de Bienes, Prestación de Servicios y Otros Ingresos <sup>3</sup>	-	-	-	-	-	-
Transferencias, Asignaciones, Subsidios y Subvenciones, y Pensiones y Jubilaciones	7,725,951	1,851,614	9,577,565	9,577,565	9,577,565	1,851,614
Ingresos Derivados de Financiamientos	-	-	-	-	-	-
Ingresos Derivados de Financiamientos	-	-	-	-	-	-
<b>Total</b>	<b>7,725,951</b>	<b>1,851,614</b>	<b>9,577,565</b>	<b>9,577,565</b>	<b>9,577,565</b>	<b>1,851,614</b>
				Ingresos excedentes		

<sup>1</sup> Incluye intereses que generan las cuentas bancarias de los entes públicos en productos.

<sup>2</sup> Incluye donativos en efectivo del Poder Ejecutivo, entre otros aprovechamientos.

<sup>3</sup> Se refiere a los ingresos propios obtenidos por los Poderes Legislativo y Judicial, los Órganos Autónomos y las entidades de la administración pública paraestatal y paramunicipal, por sus actividades diversas no inherentes a su operación que generan recursos y que no sean ingresos por venta de bienes o prestación de servicios, tales como donativos en efectivo, entre otros.



Concepto	Ingreso					Diferencia
	Estimado	Ampliaciones/ (Reducciones)	Modificado	Devengado	Recaudado	
<b>Ingresos de Libre Disposición</b>						
<i>Impuestos</i>	-	-	-	-	-	-
<i>Cuotas y Aportaciones de Seguridad Social</i>	-	-	-	-	-	-
<i>Contribuciones de Mejoras</i>	-	-	-	-	-	-
<i>Derechos</i>	-	-	-	-	-	-
<i>Productos</i>	-	-	-	-	-	-
<i>Aprovechamientos</i>	-	-	-	-	-	-
<i>Ingresos por Venta de Bienes y Prestación de Servicios</i>	-	-	-	-	-	-
<i>Participaciones</i>	-	-	-	-	-	-
Fondo General de Participaciones	-	-	-	-	-	-
Fondo de Fomento Municipal	-	-	-	-	-	-
Fondo de Fiscalización y Recaudación	-	-	-	-	-	-
Fondo de Compensación	-	-	-	-	-	-
Fondo de Extracción de Hidrocarburos	-	-	-	-	-	-
Impuesto Especial Sobre Producción y Servicios	-	-	-	-	-	-
0.136% de la Recaudación Federal Participable	-	-	-	-	-	-
3.17% Sobre Extracción de Petróleo	-	-	-	-	-	-
Gasolinas y Diésel	-	-	-	-	-	-
Fondo del Impuesto Sobre la Renta	-	-	-	-	-	-
Fondo de Estabilización de los ingresos de las Ent. Fed.	-	-	-	-	-	-
<i>Incentivos Derivados de la Colaboración Fiscal</i>	-	-	-	-	-	-
Tenencia o Uso de Vehículos	-	-	-	-	-	-
Fondo de Compensación ISAN	-	-	-	-	-	-
Impuesto Sobre Automóviles Nuevos	-	-	-	-	-	-
Fondo de Compensación de Repecos-Intermedios	-	-	-	-	-	-
Otros Incentivos Económicos	-	-	-	-	-	-
<i>Transferencias y Asignaciones</i>	7,725,951	1,851,614	9,577,565	9,577,565	9,577,565	1,851,614
<i>Convenios</i>	-	-	-	-	-	-
Otros Convenios y Subsidios	-	-	-	-	-	-
<i>Otros Ingresos de Libre Disposición</i>	-	-	-	-	-	-
Participaciones en Ingresos Locales	-	-	-	-	-	-
Otros Ingresos de Libre Disposición	-	-	-	-	-	-
<b>Total de Ingresos de Libre Disposición</b>	<b>7,725,951</b>	<b>1,851,614</b>	<b>9,577,565</b>	<b>9,577,565</b>	<b>9,577,565</b>	<b>1,851,614</b>
<b>Ingresos Excedentes de Ingresos de Libre Disposición</b>						
<b>Transferencias Federales Etiquetadas</b>						
<i>Aportaciones</i>	-	-	-	-	-	-
Fondo de Aport. para la Nómina Educativa y Gto. Op.	-	-	-	-	-	-
Fondo de Aportaciones para los Servicios de Salud	-	-	-	-	-	-
Fondo de Aportaciones para la Infraestructura Social	-	-	-	-	-	-
Fondo de Aport. para el Fortalecimiento de los Municipios y de las Demarcaciones Territoriales del Distrito Federal	-	-	-	-	-	-
Fondo de Aportaciones Múltiples	-	-	-	-	-	-
Fondo de Aport. para la Educación Tec. y de Adultos	-	-	-	-	-	-
Fondo de Aportaciones para la Seguridad Pública de los Estados y del Distrito Federal	-	-	-	-	-	-
Fondo de Aportaciones para el Fortalecimiento de las Entidades Federativas	-	-	-	-	-	-
<i>Convenios</i>	-	-	-	-	-	-
Convenios de Protección Social en Salud	-	-	-	-	-	-
Convenios de Descentralización	-	-	-	-	-	-
Convenios de Reasignación	-	-	-	-	-	-
Otros Convenios y Subsidios	-	-	-	-	-	-
<i>Fondos Distintos de Aportaciones</i>	-	-	-	-	-	-
Fondo para Entidades Federativas y Municipios Productores de Hidrocarburos	-	-	-	-	-	-
Fondo Minero	-	-	-	-	-	-
<i>Transferencias, Asignaciones, Subsidios y Subvenciones, y Pensiones y Jubilaciones</i>	-	-	-	-	-	-
<i>Otras Transferencias Federales Etiquetadas</i>	-	-	-	-	-	-
<b>Total de Transferencias Federales Etiquetadas</b>	-	-	-	-	-	-
<b>Ingresos Derivados de Financiamientos</b>	-	-	-	-	-	-
<i>Ingresos Derivados de Financiamientos</i>	-	-	-	-	-	-
<b>Total de Ingresos</b>	<b>7,725,951</b>	<b>1,851,614</b>	<b>9,577,565</b>	<b>9,577,565</b>	<b>9,577,565</b>	<b>1,851,614</b>
<b>Datos Informativos</b>						
1. Ingresos Derivados de Financiamientos con Fuente de Pago de Ingresos de Libre Disposición	-	-	-	-	-	-
2. Ingresos Derivados de Financiamientos con Fuente de Pago de Transferencias Federales Etiquetadas	-	-	-	-	-	-
3. Ingresos Derivados de Financiamientos	-	-	-	-	-	-



COMISIÓN EJECUTIVA DE ATENCIÓN Y REPARACIÓN A VÍCTIMAS DEL ESTADO DE MORELOS

Estado Analítico del Ejercicio del Presupuesto de Egresos

Clasificación por Objeto del Gasto (Capítulo y Concepto)

Del 1 de enero al 31 de diciembre de 2022

(Cifras en Pesos)



MORELOS  
ESTADO DE QUERÉTARO

Concepto	Egresos					Subejercicio 6 = (3 + 4)
	Aprobado	Ampliaciones/ (Reducciones)	Modificado	Devengado	Pagado	
	1	2	3 = (1 + 2)	4	5	
<b>Servicios Personales</b>	4,448,053	133,442	4,581,495	4,434,022	4,434,022	147,473
Remuneraciones al Personal de Carácter Permanente	2,539,965	100,462	2,640,427	2,607,484	2,607,484	32,943
Remuneraciones al Personal de Carácter Transitorio	58,470	-	58,470	58,470	58,470	-
Remuneraciones Adicionales y Especiales	858,801	32,980	891,781	828,133	828,133	63,648
Seguridad Social	90,978	-	90,978	69,374	69,374	21,604
Otras Prestaciones Sociales y Económicas	899,839	-	899,839	870,561	870,561	29,278
Previsiones	-	-	-	-	-	-
Pago de Estímulos a Servidores Públicos	-	-	-	-	-	-
<b>Materiales y Suministros</b>	585,578	172,847	758,425	758,425	756,337	-
Materiales de Admón, Emisión de Doctos. y Artículos Oficiales	229,043	117,931	346,974	346,974	346,974	-
Alimentos y Utensilios	33,010	21,186	54,196	54,196	54,196	-
Materias Primas y Materiales de Producción y Comercialización	2,500	(2,500)	-	-	-	-
Materiales y Artículos de Construcción y de Reparación	48,777	44,806	93,583	93,583	93,583	-
Productos Químicos, Farmacéuticos y de Laboratorio	107,562	(76,281)	31,281	31,281	31,281	-
Combustibles, Lubricantes y Aditivos	114,000	(8,843)	105,157	105,157	105,157	-
Vestuario, Blancos, Prendas de Protección y Artículos Deportivos	2,373	4,876	7,249	7,249	7,249	-
Materiales y Suministros Para Seguridad	-	-	-	-	-	-
Herramientas, Refacciones y Accesorios Menores	48,313	71,672	119,985	119,985	117,897	-
<b>Servicios Generales</b>	2,692,320	1,426,237	4,118,557	4,118,557	4,118,557	-
Servicios Básicos	121,598	6,350	127,948	127,948	127,948	-
Servicios de Arrendamiento	823,717	37,793	861,510	861,510	861,510	-
Servicios Profesionales, Científicos, Técnicos y Otros Servicios	1,608,600	1,264,938	2,873,538	2,873,538	2,873,538	-
Servicios Financieros, Bancarios y Comerciales	1,630	19,121	20,751	20,751	20,751	-
Servicios de Instalación, Reparación, Mantto. y Conservación	41,782	24,620	66,402	66,402	66,402	-
Servicios de Comunicación Social y Publicidad	-	-	-	-	-	-
Servicios de Traslado y Viáticos	12,469	19,715	32,184	32,184	32,184	-
Servicios Oficiales	3,252	1,236	4,488	4,488	4,488	-
Otros Servicios Generales	79,272	52,464	131,736	131,736	131,736	-
<b>Transferencias, Asignaciones, Subsidios y Otras Ayudas</b>	-	-	-	-	-	-
Transferencias Internas y Asignaciones al Sector Público	-	-	-	-	-	-
Transferencias al Resto del Sector Público	-	-	-	-	-	-
Subsidios y Subvenciones	-	-	-	-	-	-
Ayudas Sociales	-	-	-	-	-	-
Pensiones y Jubilaciones	-	-	-	-	-	-
Transferencias a Fideicomisos, Mandatos y Otros Análogos	-	-	-	-	-	-
Transferencias a la Seguridad Social	-	-	-	-	-	-
Donativos	-	-	-	-	-	-
Transferencias al Exterior	-	-	-	-	-	-
<b>Bienes Muebles, Inmuebles e Intangibles</b>	-	119,088	119,088	119,088	119,088	-
Mobiliario y Equipo de Administración	-	119,088	119,088	119,088	119,088	-
Mobiliario y Equipo Educativo y Recreativo	-	-	-	-	-	-
Equipo e Instrumental Médico y de Laboratorio	-	-	-	-	-	-
Vehículos y Equipo de Transporte	-	-	-	-	-	-
Equipo de Defensa y Seguridad	-	-	-	-	-	-
Maquinaria, Otros Equipos y Herramientas	-	-	-	-	-	-
Activos Biológicos	-	-	-	-	-	-
Bienes Inmuebles	-	-	-	-	-	-
Activos Intangibles	-	-	-	-	-	-
<b>Inversión Pública</b>	-	-	-	-	-	-
Obra Pública en Bienes de Dominio Público	-	-	-	-	-	-
Obra Pública en Bienes Propios	-	-	-	-	-	-
Proyectos Productivos y Acciones de Fomento	-	-	-	-	-	-
<b>Inversiones Financieras y Otras Provisiones</b>	-	-	-	-	-	-
Inversiones Para el Fomento de Actividades Productivas	-	-	-	-	-	-
Acciones y Participaciones de Capital	-	-	-	-	-	-
Compra de Títulos y Valores	-	-	-	-	-	-
Concesión de Préstamos	-	-	-	-	-	-
Inversiones en Fideicomisos, Mandatos y Otros Análogos	-	-	-	-	-	-
Otras Inversiones Financieras	-	-	-	-	-	-
Provisiones para Contingencias y Otras Erogaciones Especiales	-	-	-	-	-	-
<b>Participaciones y Aportaciones</b>	-	-	-	-	-	-
Participaciones	-	-	-	-	-	-
Aportaciones	-	-	-	-	-	-
Convenios	-	-	-	-	-	-
<b>Deuda Pública</b>	-	-	-	-	-	-
Amortización de la Deuda Pública	-	-	-	-	-	-
Intereses de la Deuda Pública	-	-	-	-	-	-
Comisiones de la Deuda Pública	-	-	-	-	-	-
Gastos de la Deuda Pública	-	-	-	-	-	-
Costo por Coberturas	-	-	-	-	-	-
Apoyos Financieros	-	-	-	-	-	-
Adeudos de Ejercicios Fiscales Anteriores (Adefas)	-	-	-	-	-	-
<b>Total del Gasto</b>	<b>7,725,951</b>	<b>1,851,614</b>	<b>9,577,565</b>	<b>9,430,092</b>	<b>9,428,004</b>	<b>147,473</b>



Concepto	Egresos					
	Aprobado	Ampliaciones / (Reducciones)	Modificado	Devengado	Pagado	Subejercicio
<b>Gasto No Etiquetado</b>	<b>7,725,951</b>	<b>1,851,614</b>	<b>9,577,565</b>	<b>9,430,092</b>	<b>9,428,004</b>	<b>147,473</b>
<b>Servicios Personales</b>	<b>4,448,053</b>	<b>133,442</b>	<b>4,581,495</b>	<b>4,434,022</b>	<b>4,434,022</b>	<b>147,473</b>
Remuneraciones al Personal de Carácter Permanente	2,539,965	100,462	2,640,427	2,607,484	2,607,484	32,943
Remuneraciones al Personal de Carácter Transitorio	58,470	-	58,470	58,470	58,470	-
Remuneraciones Adicionales y Especiales	858,801	32,980	891,781	828,133	828,133	63,648
Seguridad Social	90,978	-	90,978	69,374	69,374	21,604
Otras Prestaciones Sociales y Económicas	899,839	-	899,839	870,561	870,561	29,278
Previsiones	-	-	-	-	-	-
Pago de Estímulos a Servidores Públicos	-	-	-	-	-	-
<b>Materiales y Suministros</b>	<b>585,578</b>	<b>172,847</b>	<b>758,425</b>	<b>758,425</b>	<b>756,337</b>	<b>-</b>
Materiales de Admón., Emisión de Doctos. y Art. Oficiales	229,043	117,931	346,974	346,974	346,974	-
Alimentos y Utensilios	33,010	21,186	54,196	54,196	54,196	-
Materias Primas y Materiales de Prod. y Comercialización	2,500	(2,500)	-	-	-	-
Materiales y Artículos de Construcción y de Reparación	48,777	44,806	93,583	93,583	93,583	-
Productos Químicos, Farmacéuticos y de Laboratorio	107,562	(76,281)	31,281	31,281	31,281	-
Combustibles, Lubricantes y Aditivos	114,000	(8,843)	105,157	105,157	105,157	-
Vestuario, Blancos, Prendas de Protección y Art. Deportivos	2,373	4,876	7,249	7,249	7,249	-
Materiales y Suministros Para Seguridad	-	-	-	-	-	-
Herramientas, Refacciones y Accesorios Menores	48,313	71,672	119,985	119,985	117,897	-
<b>Servicios Generales</b>	<b>2,692,320</b>	<b>1,426,237</b>	<b>4,118,557</b>	<b>4,118,557</b>	<b>4,118,557</b>	<b>-</b>
Servicios Básicos	121,598	6,350	127,948	127,948	127,948	-
Servicios de Arrendamiento	823,717	37,793	861,510	861,510	861,510	-
Servicios Profesionales, Científicos, Técnicos y Otros Serv.	1,608,600	1,264,938	2,873,538	2,873,538	2,873,538	-
Servicios Financieros, Bancarios y Comerciales	1,630	19,121	20,751	20,751	20,751	-
Servicios de Instalación, Reparación, Mannto. y Conservación	41,782	24,620	66,402	66,402	66,402	-
Servicios de Comunicación Social y Publicidad	-	-	-	-	-	-
Servicios de Traslado y Viáticos	12,469	19,715	32,184	32,184	32,184	-
Servicios Oficiales	3,252	1,236	4,488	4,488	4,488	-
Otros Servicios Generales	79,272	52,464	131,736	131,736	131,736	-
<b>Transferencias, Asignaciones, Subsidios y Otras Ayudas</b>	<b>-</b>	<b>-</b>	<b>-</b>	<b>-</b>	<b>-</b>	<b>-</b>
Transferencias Internas y Asignaciones al Sector Público	-	-	-	-	-	-
Transferencias al Resto del Sector Público	-	-	-	-	-	-
Subsidios y Subvenciones	-	-	-	-	-	-
Ayudas Sociales	-	-	-	-	-	-
Pensiones y Jubilaciones	-	-	-	-	-	-
Transferencias a Fideicomisos, Mandatos y Otros Análogos	-	-	-	-	-	-
Transferencias a la Seguridad Social	-	-	-	-	-	-
Donativos	-	-	-	-	-	-
Transferencias al Exterior	-	-	-	-	-	-
<b>Bienes Muebles, Inmuebles e Intangibles</b>	<b>-</b>	<b>119,088</b>	<b>119,088</b>	<b>119,088</b>	<b>119,088</b>	<b>-</b>
Mobiliario y Equipo de Administración	-	119,088	119,088	119,088	119,088	-
Mobiliario y Equipo Educativo y Recreativo	-	-	-	-	-	-
Equipo e Instrumental Médico y de Laboratorio	-	-	-	-	-	-
Vehículos y Equipo de Transporte	-	-	-	-	-	-
Equipo de Defensa y Seguridad	-	-	-	-	-	-
Maquinaria, Otros Equipos y Herramientas	-	-	-	-	-	-
Activos Biológicos	-	-	-	-	-	-
Bienes Inmuebles	-	-	-	-	-	-
Activos Intangibles	-	-	-	-	-	-
<b>Inversión Pública</b>	<b>-</b>	<b>-</b>	<b>-</b>	<b>-</b>	<b>-</b>	<b>-</b>
Obra Pública en Bienes de Dominio Público	-	-	-	-	-	-
Obra Pública en Bienes Propios	-	-	-	-	-	-
Proyectos Productivos y Acciones de Fomento	-	-	-	-	-	-
<b>Inversiones Financieras y Otras Provisiones</b>	<b>-</b>	<b>-</b>	<b>-</b>	<b>-</b>	<b>-</b>	<b>-</b>
Inversiones Para el Fomento de Actividades Productivas	-	-	-	-	-	-
Acciones y Participaciones de Capital	-	-	-	-	-	-
Compra de Títulos y Valores	-	-	-	-	-	-
Concesión de Préstamos	-	-	-	-	-	-
Inversiones en Fideicomisos, Mandatos y Otros Análogos	-	-	-	-	-	-
Fideicomiso de Desastres Naturales (Informativo)	-	-	-	-	-	-
Otras Inversiones Financieras	-	-	-	-	-	-
Provisiones para Contingencias y Otras Erogaciones Especiales	-	-	-	-	-	-
<b>Participaciones y Aportaciones</b>	<b>-</b>	<b>-</b>	<b>-</b>	<b>-</b>	<b>-</b>	<b>-</b>
Participaciones	-	-	-	-	-	-
Aportaciones	-	-	-	-	-	-
Convenios	-	-	-	-	-	-
<b>Deuda Pública</b>	<b>-</b>	<b>-</b>	<b>-</b>	<b>-</b>	<b>-</b>	<b>-</b>
Amortización de la Deuda Pública	-	-	-	-	-	-
Intereses de la Deuda Pública	-	-	-	-	-	-
Comisiones de la Deuda Pública	-	-	-	-	-	-
Gastos de la Deuda Pública	-	-	-	-	-	-
Costo por Coberturas	-	-	-	-	-	-
Apoyos Financieros	-	-	-	-	-	-
Adeudos de Ejercicios Fiscales Anteriores (Adefas)	-	-	-	-	-	-





Concepto	Egresos					Subejercicio
	Aprobado	Ampliaciones / (Reducciones)	Modificado	Devengado	Pagado	
<b>Gasto Etiquetado</b>	-	-	-	-	-	-
<b>Servicios Personales</b>	-	-	-	-	-	-
Remuneraciones al Personal de Carácter Permanente	-	-	-	-	-	-
Remuneraciones al Personal de Carácter Transitorio	-	-	-	-	-	-
Remuneraciones Adicionales y Especiales	-	-	-	-	-	-
Seguridad Social	-	-	-	-	-	-
Otras Prestaciones Sociales y Económicas	-	-	-	-	-	-
Previsiones	-	-	-	-	-	-
Pago de Estímulos a Servidores Públicos	-	-	-	-	-	-
<b>Materiales y Suministros</b>	-	-	-	-	-	-
Materiales de Admón., Emisión de Doctos. y Art. Oficiales	-	-	-	-	-	-
Alimentos y Utensilios	-	-	-	-	-	-
Materias Primas y Materiales de Prod. y Comercialización	-	-	-	-	-	-
Materiales y Artículos de Construcción y de Reparación	-	-	-	-	-	-
Productos Químicos, Farmacéuticos y de Laboratorio	-	-	-	-	-	-
Combustibles, Lubricantes y Aditivos	-	-	-	-	-	-
Vestuario, Blancos, Prendas de Protección y Art. Deportivos	-	-	-	-	-	-
Materiales y Suministros Para Seguridad	-	-	-	-	-	-
Herramientas, Refacciones y Accesorios Menores	-	-	-	-	-	-
<b>Servicios Generales</b>	-	-	-	-	-	-
Servicios Básicos	-	-	-	-	-	-
Servicios de Arrendamiento	-	-	-	-	-	-
Servicios Profesionales, Científicos, Técnicos y Otros Serv.	-	-	-	-	-	-
Servicios Financieros, Bancarios y Comerciales	-	-	-	-	-	-
Servicios de Instalación, Reparación, Mantto. y Conservación	-	-	-	-	-	-
Servicios de Comunicación Social y Publicidad	-	-	-	-	-	-
Servicios de Traslado y Viáticos	-	-	-	-	-	-
Servicios Oficiales	-	-	-	-	-	-
Otros Servicios Generales	-	-	-	-	-	-
<b>Transferencias, Asignaciones, Subsidios y Otras Ayudas</b>	-	-	-	-	-	-
Transferencias Internas y Asignaciones al Sector Público	-	-	-	-	-	-
Transferencias al Resto del Sector Público	-	-	-	-	-	-
Subsidios y Subvenciones	-	-	-	-	-	-
Ayudas Sociales	-	-	-	-	-	-
Pensiones y Jubilaciones	-	-	-	-	-	-
Transferencias a Fideicomisos, Mandatos y Otros Análogos	-	-	-	-	-	-
Transferencias a la Seguridad Social	-	-	-	-	-	-
Donativos	-	-	-	-	-	-
Transferencias al Exterior	-	-	-	-	-	-
<b>Bienes Muebles, Inmuebles e Intangibles</b>	-	-	-	-	-	-
Mobiliario y Equipo de Administración	-	-	-	-	-	-
Mobiliario y Equipo Educativo y Recreativo	-	-	-	-	-	-
Equipo e Instrumental Médico y de Laboratorio	-	-	-	-	-	-
Vehículos y Equipo de Transporte	-	-	-	-	-	-
Equipo de Defensa y Seguridad	-	-	-	-	-	-
Maquinaria, Otros Equipos y Herramientas	-	-	-	-	-	-
Activos Biológicos	-	-	-	-	-	-
Bienes Inmuebles	-	-	-	-	-	-
Activos Intangibles	-	-	-	-	-	-
<b>Inversión Pública</b>	-	-	-	-	-	-
Obra Pública en Bienes de Dominio Público	-	-	-	-	-	-
Obra Pública en Bienes Propios	-	-	-	-	-	-
Proyectos Productivos y Acciones de Fomento	-	-	-	-	-	-
<b>Inversiones Financieras y Otras Provisiones</b>	-	-	-	-	-	-
Inversiones Para el Fomento de Actividades Productivas	-	-	-	-	-	-
Acciones y Participaciones de Capital	-	-	-	-	-	-
Compra de Títulos y Valores	-	-	-	-	-	-
Concesión de Préstamos	-	-	-	-	-	-
Inversiones en Fideicomisos, Mandatos y Otros Análogos	-	-	-	-	-	-
Fideicomiso de Desastres Naturales (Informativo)	-	-	-	-	-	-
Otras Inversiones Financieras	-	-	-	-	-	-
Provisiones para Contingencias y Otras Erogaciones Especiales	-	-	-	-	-	-
<b>Participaciones y Aportaciones</b>	-	-	-	-	-	-
Participaciones	-	-	-	-	-	-
Aportaciones	-	-	-	-	-	-
Convenios	-	-	-	-	-	-
<b>Deuda Pública</b>	-	-	-	-	-	-
Amortización de la Deuda Pública	-	-	-	-	-	-
Intereses de la Deuda Pública	-	-	-	-	-	-
Comisiones de la Deuda Pública	-	-	-	-	-	-
Gastos de la Deuda Pública	-	-	-	-	-	-
Costo por Coberturas	-	-	-	-	-	-
Apoyos Financieros	-	-	-	-	-	-
Adeudos de Ejercicios Fiscales Anteriores (Adefas)	-	-	-	-	-	-
<b>Total de Egresos</b>	<b>7,725,951</b>	<b>1,851,614</b>	<b>9,577,565</b>	<b>9,430,092</b>	<b>9,428,004</b>	<b>147,473</b>



COMISIÓN EJECUTIVA DE ATENCIÓN Y REPARACIÓN A VÍCTIMAS DEL ESTADO DE MORELOS  
Estado Analítico del Ejercicio del Presupuesto de Egresos  
Clasificación Administrativa  
Del 1 de enero al 31 de diciembre de 2022  
(Cifras en Pesos)



Concepto	Egresos					Subejercicio
	Aprobado	Ampliaciones/ (Reducciones)	Modificado	Devengado	Pagado	
	1	2	3 = (1 + 2)	4	5	
Jefatura de la Oficina de la Gobernatura del Estado	-	-	-	-	-	-
Secretaría de Gobierno	-	-	-	-	-	-
Secretaría de Hacienda	-	-	-	-	-	-
Secretaría de Desarrollo Económico y del Trabajo	-	-	-	-	-	-
Secretaría de Desarrollo Agropecuario	-	-	-	-	-	-
Secretaría de Obras Públicas	-	-	-	-	-	-
Secretaría de Educación	-	-	-	-	-	-
Secretaría de Salud	-	-	-	-	-	-
Secretaría de Administración	-	-	-	-	-	-
Secretaría de la Contraloría	-	-	-	-	-	-
Secretaría de Turismo y Cultura	-	-	-	-	-	-
Secretaría de Desarrollo Social	-	-	-	-	-	-
Secretaría de Desarrollo Sustentable	-	-	-	-	-	-
Secretaría de Movilidad y Transporte	-	-	-	-	-	-
Comisión Estatal de Seguridad Pública	-	-	-	-	-	-
Consejería Jurídica	-	-	-	-	-	-
Gastos Institucionales	-	-	-	-	-	-
<b>Total del Gasto</b>	-	-	-	-	-	-

COMISIÓN EJECUTIVA DE ATENCIÓN Y REPARACIÓN A VÍCTIMAS DEL ESTADO DE MORELOS  
Estado Analítico del Ejercicio del Presupuesto de Egresos  
Clasificación Administrativa  
Del 1 de enero al 31 de diciembre de 2022

Concepto	Egresos					Subejercicio
	Aprobado	Ampliaciones/ (Reducciones)	Modificado	Devengado	Pagado	
	1	2	3 = (1 + 2)	4	5	
Poder Ejecutivo	-	-	-	-	-	-
Poder Legislativo	-	-	-	-	-	-
Poder Judicial	-	-	-	-	-	-
Organismos Autónomos	-	-	-	-	-	-
Poder Ejecutivo de los Municipios	-	-	-	-	-	-
<b>Total del Gasto</b>	-	-	-	-	-	-

Sector Paraestatal del Gobierno del Estado de Morelos  
Estado Analítico del Ejercicio del Presupuesto de Egresos  
Clasificación Administrativa  
Del 1 de enero al 31 de diciembre de 2022

Concepto	Egresos					Subejercicio
	Aprobado	Ampliaciones/ (Reducciones)	Modificado	Devengado	Pagado	
	1	2	3 = (1 + 2)	4	5	
Entidades Paraestatales y Fideicomisos No Empresariales y No Financieros	7,725,951	1,851,614	9,577,565	9,430,092	9,428,004	147,473
Instituciones Públicas de la Seguridad Social	-	-	-	-	-	-
Entidades Paraestatales Empresariales No Financieras con Participación Estatal Mayoritaria	-	-	-	-	-	-
Fideicomisos Empresariales No Financieros con Participación Estatal Mayoritaria	-	-	-	-	-	-
Entidades Paraestatales Empresariales Financieras Monetarias con Participación Estatal Mayoritaria	-	-	-	-	-	-
Entidades Paraestatales Empresariales Financieras No Monetarias con Participación Estatal Mayoritaria	-	-	-	-	-	-
Fideicomisos Financieros Públicos con Participación Estatal Mayoritaria	-	-	-	-	-	-
<b>Total del Gasto</b>	<b>7,725,951</b>	<b>1,851,614</b>	<b>9,577,565</b>	<b>9,430,092</b>	<b>9,428,004</b>	<b>147,473</b>



COMISIÓN EJECUTIVA DE ATENCIÓN Y REPARACIÓN A VÍCTIMAS DEL ESTADO DE MORELOS  
Estado Analítico del Ejercicio del Presupuesto de Egresos Detallado - LDF  
Clasificación Administrativa  
Del 1 de enero al 31 de diciembre de 2022  
(Cifras en Pesos)



Concepto	Egresos					Subejercicio
	Aprobado	Ampliaciones/ (Reducciones)	Modificado	Devengado	Pagado	
<b>Gasto No Etiquetado</b>	<b>7,725,951</b>	<b>1,851,614</b>	<b>9,577,565</b>	<b>9,430,092</b>	<b>9,428,004</b>	<b>147,473</b>
Jefatura de la Oficina de la Gubernatura del Estado	-	-	-	-	-	-
Secretaría de Gobierno	-	-	-	-	-	-
Secretaría de Hacienda	-	-	-	-	-	-
Secretaría de Desarrollo Económico y del Trabajo	-	-	-	-	-	-
Secretaría de Desarrollo Agropecuario	-	-	-	-	-	-
Secretaría de Obras Públicas	-	-	-	-	-	-
Secretaría de Educación	-	-	-	-	-	-
Secretaría de Salud	-	-	-	-	-	-
Secretaría de Administración	-	-	-	-	-	-
Secretaría de la Contraloría	-	-	-	-	-	-
Secretaría de Turismo y Cultura	-	-	-	-	-	-
Secretaría de Desarrollo Social	-	-	-	-	-	-
Secretaría de Desarrollo Sustentable	-	-	-	-	-	-
Secretaría de Movilidad y Transporte	-	-	-	-	-	-
Comisión Estatal de Seguridad Pública	-	-	-	-	-	-
Consejería Jurídica	-	-	-	-	-	-
Gastos Institucionales	-	-	-	-	-	-
Poder Legislativo	-	-	-	-	-	-
Poder Judicial	-	-	-	-	-	-
Organismos Autónomos	-	-	-	-	-	-
Entidades Paraestatales y Fideicomisos No Empresariales y No Financieros	7,725,951	1,851,614	9,577,565	9,430,092	9,428,004	147,473
Entidades Paraestatales Empresariales No Financieras con Participación Estatal Mayoritaria	-	-	-	-	-	-
Poder Ejecutivo de los Municipios	-	-	-	-	-	-
<b>Gasto Etiquetado</b>	-	-	-	-	-	-
Jefatura de la Oficina de la Gubernatura del Estado	-	-	-	-	-	-
Secretaría de Gobierno	-	-	-	-	-	-
Secretaría de Hacienda	-	-	-	-	-	-
Secretaría de Desarrollo Económico y del Trabajo	-	-	-	-	-	-
Secretaría de Desarrollo Agropecuario	-	-	-	-	-	-
Secretaría de Obras Públicas	-	-	-	-	-	-
Secretaría de Educación	-	-	-	-	-	-
Secretaría de Salud	-	-	-	-	-	-
Secretaría de Administración	-	-	-	-	-	-
Secretaría de la Contraloría	-	-	-	-	-	-
Secretaría de Turismo y Cultura	-	-	-	-	-	-
Secretaría de Desarrollo Social	-	-	-	-	-	-
Secretaría de Desarrollo Sustentable	-	-	-	-	-	-
Secretaría de Movilidad y Transporte	-	-	-	-	-	-
Comisión Estatal de Seguridad Pública	-	-	-	-	-	-
Consejería Jurídica	-	-	-	-	-	-
Gastos Institucionales	-	-	-	-	-	-
Poder Legislativo	-	-	-	-	-	-
Poder Judicial	-	-	-	-	-	-
Organismos Autónomos	-	-	-	-	-	-
Entidades Paraestatales y Fideicomisos No Empresariales y No Financieros	-	-	-	-	-	-
Entidades Paraestatales Empresariales No Financieras con Participación Estatal Mayoritaria	-	-	-	-	-	-
Poder Ejecutivo de los Municipios	-	-	-	-	-	-
<b>Total de Egresos</b>	<b>7,725,951</b>	<b>1,851,614</b>	<b>9,577,565</b>	<b>9,430,092</b>	<b>9,428,004</b>	<b>147,473</b>



COMISIÓN EJECUTIVA DE ATENCIÓN Y REPARACIÓN A VÍCTIMAS DEL ESTADO DE MORELOS  
Estado Analítico del Ejercicio del Presupuesto de Egresos  
Clasificación Funcional (Finalidad y Función)  
Del 1 de enero al 31 de diciembre de 2022  
(Cifras en Pesos)



Concepto	Egresos					Subejercicio
	Aprobado	Ampliaciones/ (Reducciones)	Modificado	Devengado	Pagado	
	1	2	3 = (1 + 2)	4	5	
<b>Gobierno</b>	7,725,951	1,851,614	9,577,565	9,430,092	9,428,004	147,473
Legislación	-	-	-	-	-	-
Justicia	7,725,951	1,851,614	9,577,565	9,430,092	9,428,004	147,473
Coordinación de la Política de Gobierno	-	-	-	-	-	-
Relaciones Exteriores	-	-	-	-	-	-
Asuntos Financieros y Hacendarios	-	-	-	-	-	-
Seguridad Nacional	-	-	-	-	-	-
Asuntos de Orden Público y de Seguridad Interior	-	-	-	-	-	-
Otros Servicios Generales	-	-	-	-	-	-
<b>Desarrollo Social</b>	-	-	-	-	-	-
Protección Ambiental	-	-	-	-	-	-
Vivienda y Servicios a la Comunidad	-	-	-	-	-	-
Salud	-	-	-	-	-	-
Recreación, Cultura y Otras Manifestaciones Sociales	-	-	-	-	-	-
Educación	-	-	-	-	-	-
Protección Social	-	-	-	-	-	-
Otros Asuntos Sociales	-	-	-	-	-	-
<b>Desarrollo Económico</b>	-	-	-	-	-	-
Asuntos Económicos, Comerciales y Laborales en General	-	-	-	-	-	-
Agropecuaria, Silvicultura, Pesca y Caza	-	-	-	-	-	-
Combustibles y Energía	-	-	-	-	-	-
Minería, Manufacturas y Construcción	-	-	-	-	-	-
Transporte	-	-	-	-	-	-
Comunicaciones	-	-	-	-	-	-
Turismo	-	-	-	-	-	-
Ciencia, Tecnología e Innovación	-	-	-	-	-	-
Otras Industrias y Otros Asuntos Económicos	-	-	-	-	-	-
<b>Otras no Clasificadas en Funciones Anteriores</b>	-	-	-	-	-	-
Transacciones de la Deuda Pública / Costo Financiero de la Deuda	-	-	-	-	-	-
Transferencias, Participaciones y Aportaciones entre Diferentes Niveles y Ordenes de Gobierno	-	-	-	-	-	-
Saneamiento del Sistema Financiero	-	-	-	-	-	-
Adeudos de Ejercicios Fiscales Anteriores	-	-	-	-	-	-
<b>Total del Gasto</b>	7,725,951	1,851,614	9,577,565	9,430,092	9,428,004	147,473

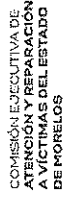


Concepto	Egresos					Subejercicio
	Aprobado	Ampliaciones/ (Reducciones)	Modificado	Devengado	Pagado	
<b>Gasto No Etiquetado</b>	<b>7,725,951</b>	<b>1,851,614</b>	<b>9,577,565</b>	<b>9,430,092</b>	<b>9,428,004</b>	<b>147,473</b>
<b>Gobierno</b>	<b>7,725,951</b>	<b>1,851,614</b>	<b>9,577,565</b>	<b>9,430,092</b>	<b>9,428,004</b>	<b>147,473</b>
Legislación	-	-	-	-	-	-
Justicia	7,725,951	1,851,614	9,577,565	9,430,092	9,428,004	147,473
Coordinación de la Política de Gobierno	-	-	-	-	-	-
Relaciones Exteriores	-	-	-	-	-	-
Asuntos Financieros y Hacendarios	-	-	-	-	-	-
Seguridad Nacional	-	-	-	-	-	-
Asuntos de Orden Público y de Seguridad Interior	-	-	-	-	-	-
Otros Servicios Generales	-	-	-	-	-	-
<b>Desarrollo Social</b>	-	-	-	-	-	-
Protección Ambiental	-	-	-	-	-	-
Vivienda y Servicios a la Comunidad	-	-	-	-	-	-
Salud	-	-	-	-	-	-
Recreación, Cultura y Otras Manifestaciones Sociales	-	-	-	-	-	-
Educación	-	-	-	-	-	-
Protección Social	-	-	-	-	-	-
Otros Asuntos Sociales	-	-	-	-	-	-
<b>Desarrollo Económico</b>	-	-	-	-	-	-
Asuntos Económicos, Comerciales y Laborales en Gral.	-	-	-	-	-	-
Agropecuaria, Silvicultura, Pesca y Caza	-	-	-	-	-	-
Combustibles y Energía	-	-	-	-	-	-
Minería, Manufacturas y Construcción	-	-	-	-	-	-
Transporte	-	-	-	-	-	-
Comunicaciones	-	-	-	-	-	-
Turismo	-	-	-	-	-	-
Ciencia, Tecnología e Innovación	-	-	-	-	-	-
Otras Industrias y Otros Asuntos Económicos	-	-	-	-	-	-
<b>Otras no Clasificadas en Funciones Anteriores</b>	-	-	-	-	-	-
Transacciones de la Deuda Pública / Costo Financiero de la Deuda	-	-	-	-	-	-
Transferencias, Participaciones y Aportaciones entre Diferentes Niveles y Ordenes de Gobierno	-	-	-	-	-	-
Saneamiento del Sistema Financiero	-	-	-	-	-	-
Adeudos de Ejercicios Fiscales Anteriores	-	-	-	-	-	-
<b>Gasto Etiquetado</b>	-	-	-	-	-	-
<b>Gobierno</b>	-	-	-	-	-	-
Legislación	-	-	-	-	-	-
Justicia	-	-	-	-	-	-
Coordinación de la Política de Gobierno	-	-	-	-	-	-
Relaciones Exteriores	-	-	-	-	-	-
Asuntos Financieros y Hacendarios	-	-	-	-	-	-
Seguridad Nacional	-	-	-	-	-	-
Asuntos de Orden Público y de Seguridad Interior	-	-	-	-	-	-
Otros Servicios Generales	-	-	-	-	-	-
<b>Desarrollo Social</b>	-	-	-	-	-	-
Protección Ambiental	-	-	-	-	-	-
Vivienda y Servicios a la Comunidad	-	-	-	-	-	-
Salud	-	-	-	-	-	-
Recreación, Cultura y Otras Manifestaciones Sociales	-	-	-	-	-	-
Educación	-	-	-	-	-	-
Protección Social	-	-	-	-	-	-
Otros Asuntos Sociales	-	-	-	-	-	-
<b>Desarrollo Económico</b>	-	-	-	-	-	-
Asuntos Económicos, Comerciales y Laborales en Gral.	-	-	-	-	-	-
Agropecuaria, Silvicultura, Pesca y Caza	-	-	-	-	-	-
Combustibles y Energía	-	-	-	-	-	-
Minería, Manufacturas y Construcción	-	-	-	-	-	-
Transporte	-	-	-	-	-	-
Comunicaciones	-	-	-	-	-	-
Turismo	-	-	-	-	-	-
Ciencia, Tecnología e Innovación	-	-	-	-	-	-
Otras Industrias y Otros Asuntos Económicos	-	-	-	-	-	-
<b>Otras no Clasificadas en Funciones Anteriores</b>	-	-	-	-	-	-
Transacciones de la Deuda Pública / Costo Financiero de la Deuda	-	-	-	-	-	-
Transferencias, Participaciones y Aportaciones entre Diferentes Niveles y Ordenes de Gobierno	-	-	-	-	-	-
Saneamiento del Sistema Financiero	-	-	-	-	-	-
Adeudos de Ejercicios Fiscales Anteriores	-	-	-	-	-	-
<b>Total del Egresos</b>	<b>7,725,951</b>	<b>1,851,614</b>	<b>9,577,565</b>	<b>9,430,092</b>	<b>9,428,004</b>	<b>147,473</b>





COMISIÓN EJECUTIVA DE ATENCIÓN Y REPARACIÓN A VÍCTIMAS DEL ESTADO DE MORELOS  
 Estado Analítico del Ejercicio del Presupuesto de Egresos Detallado - LDF  
 Clasificación de Servicios Personales por Categoría  
 Del 1 de enero al 31 de diciembre de 2022  
 (Cifras en Pesos)




Concepto	Egresos				Subejercicio	
	Aprobado	Ampliaciones/ (Reducciones)	Modificado	Devengado		Pagado
Gasto No Etiquetado	4,448,053	133,442	4,581,495	4,434,022	4,434,022	147,473
Personal Administrativo y de Servicio Público	4,448,053	133,442	4,581,495	4,434,022	4,434,022	147,473
Magisterio	-	-	-	-	-	-
Servicios de Salud	-	-	-	-	-	-
Personal Administrativo	-	-	-	-	-	-
Personal Médico, Paramédico y afín	-	-	-	-	-	-
Seguridad Pública	-	-	-	-	-	-
Gastos Asociados a la Implementación de Nuevas Leyes Fed. o Reformas a las Mismas	-	-	-	-	-	-
Nombre del Programa o Ley 1	-	-	-	-	-	-
Nombre del Programa o Ley 2	-	-	-	-	-	-
Sentencias Laborales Definitivas	-	-	-	-	-	-
Gasto Etiquetado	-	-	-	-	-	-
Personal Administrativo y de Servicio Público	-	-	-	-	-	-
Magisterio	-	-	-	-	-	-
Servicios de Salud	-	-	-	-	-	-
Personal Administrativo	-	-	-	-	-	-
Personal Médico, Paramédico y afín	-	-	-	-	-	-
Seguridad Pública	-	-	-	-	-	-
Gastos Asociados a la Implementación de Nuevas Leyes Fed. o Reformas a las Mismas	-	-	-	-	-	-
Nombre del Programa o Ley 1	-	-	-	-	-	-
Nombre del Programa o Ley 2	-	-	-	-	-	-
Sentencias Laborales Definitivas	-	-	-	-	-	-
<b>Total del Gasto en Servicios Personales</b>	<b>4,448,053</b>	<b>133,442</b>	<b>4,581,495</b>	<b>4,434,022</b>	<b>4,434,022</b>	<b>147,473</b>

COMISION EJECUTIVA DE ATENCION Y REPARACION A VICTIMAS DEL ESTADO DE MORELOS  
 Estado Analítico del Ejercicio del Presupuesto de Egresos  
 Clasificación Económica (por Tipo de Gasto)  
 Del 1 de enero al 31 de diciembre de 2022  
 (Cifras en Pesos)

Concepto	Egresos					Subejercicio
	Aprobado 1	Ampliaciones/ (Reducciones) 2	Modificado 3 = (1 + 2)	Devengado 4	Pagado 5	
Gasto Corriente	7,725,951	1,732,526	9,458,477	9,311,004	9,308,916	147,473
Gasto de Capital	-	119,088	119,088	119,088	119,088	-
Amortización de la Deuda y Disminución de Pasivos	-	-	-	-	-	-
Pensiones y Jubilaciones	-	-	-	-	-	-
Participaciones	-	-	-	-	-	-
<b>Total del Gasto</b>	<b>7,725,951</b>	<b>1,851,614</b>	<b>9,577,565</b>	<b>9,430,092</b>	<b>9,428,004</b>	<b>147,473</b>





COMISIÓN EJECUTIVA DE ATENCIÓN Y REPARACIÓN A VÍCTIMAS DEL ESTADO DE MORELOS  
Intereses de la Deuda  
Del 1 de enero al 31 de diciembre de 2022  
(Cifras en Pesos)



Identificación de Crédito o Instrumento	Créditos Bancarios	Devengado	Pagado
<b>NO APLICA</b>			
<b>Total de Intereses de Créditos Bancarios</b>			
<b>Otros Instrumentos de Deuda</b>			
<b>Total de Intereses de Otros Instrumentos de Deuda</b>			
<b>TOTAL</b>			

## COMISIÓN EJECUTIVA DE ATENCIÓN Y REPARACIÓN A VÍCTIMAS DEL ESTADO DE MORELOS

FLUJO DE FONDOS DEL 1 DE ENERO AL 31 DE DICIEMBRE DE 2022

Concepto	Estimado / Aprobado	Devengado	Recaudado / Pagado
<b>Rubros de ingresos</b>	<b>\$7,725,951.00</b>	<b>\$9,577,564.56</b>	<b>\$9,577,564.56</b>
IMPUESTOS	\$0.00	\$0.00	\$0.00
CUOTAS Y APORTACIONES DE SEGURIDAD SOCIAL	\$0.00	\$0.00	\$0.00
CONTRIBUCIONES DE MEJORAS	\$0.00	\$0.00	\$0.00
DERECHOS	\$0.00	\$0.00	\$0.00
PRODUCTOS	\$0.00	\$0.00	\$0.00
APROVECHAMIENTOS	\$0.00	\$0.00	\$0.00
INGRESOS POR VENTA DE BIENES, PRESTACIÓN DE SERVICIOS Y OTROS PARTICIPACIONES, APORTACIONES, CONVENIOS, INCENTIVOS DERIVADOS TRANSFERENCIAS, ASIGNACIONES, SUBSIDIOS Y SUBVENCIONES, Y	\$0.00	\$0.00	\$0.00
INGRESOS DERIVADOS DE FINANCIAMIENTOS	\$7,725,951.00	\$9,577,564.56	\$9,577,564.56
<b>Capítulos de Gasto</b>	<b>\$7,725,951.00</b>	<b>\$9,430,090.86</b>	<b>\$9,428,002.86</b>
SERVICIOS PERSONALES	\$4,448,053.00	\$4,434,020.90	\$4,434,020.90
MATERIALES Y SUMINISTRO	\$585,578.00	\$758,424.83	\$756,336.83
SERVICIOS GENERALES	\$2,692,320.00	\$4,118,557.12	\$4,118,557.12
TRANSFERENCIAS, ASIGNACIONES, SUBSIDIOS Y OTROS SERVICIOS BIENES MUEBLES, INMUEBLES E INTANGIBLES	\$0.00	\$0.00	\$0.00
INVERSIÓN PÚBLICA	\$0.00	\$119,088.01	\$119,088.01
INVERSIONES FINANCIERAS Y OTRAS PROVISIONES	\$0.00	\$0.00	\$0.00
PARTICIPACIONES Y APORTACIONES	\$0.00	\$0.00	\$0.00
DEUDA PÚBLICA	\$0.00	\$0.00	\$0.00
<b>Total de las operaciones</b>	<b>\$0.00</b>	<b>\$147,473.70</b>	<b>\$149,561.70</b>



**COMISIÓN EJECUTIVA DE  
ATENCIÓN Y REPARACIÓN  
A VÍCTIMAS DEL ESTADO  
DE MORELOS**

# Información Programática

**CUENTA PÚBLICA**  
**COMISIÓN EJECUTIVA DE ATENCIÓN Y REPARACIÓN A**  
**VÍCTIMAS DEL ESTADO DE MORELOS**  
**ENERO - DICIEMBRE**

**2022**

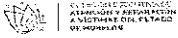
Concepto	Egresos					
	Aprobado 1	Ampliaciones/ (Reducciones) 2	Modificado 3 = (1 + 2)	Devengado 4	Pagado 5	Subejercicio 6 = (3 - 4)
<b>Programas</b>						
<i>Subsidios: Sector Social y Privado o Ent. Federativas y Municipios</i>						
Sujetos a Reglas de Operación	-	-	-	-	-	-
Otros Subsidios	-	-	-	-	-	-
<b>Desempeño de las Funciones</b>	7,725,951	1,851,614	9,577,565	9,430,092	9,428,004	147,473
Prestación de Servicios Públicos	-	-	-	-	-	-
Provisión de Bienes Públicos	-	-	-	-	-	-
Planeación, Seguimiento y Evaluación de Políticas Públicas	-	-	-	-	-	-
Promoción y Fomento	-	-	-	-	-	-
Regulación y Supervisión	-	-	-	-	-	-
Funciones de las Fuerzas Armadas (Únicamente Gobierno Federal)	-	-	-	-	-	-
Específicos	7,725,951	1,851,614	9,577,565	9,430,092	9,428,004	147,473
Proyectos de Inversión	-	-	-	-	-	-
<b>Administrativos y de Apoyo</b>	-	-	-	-	-	-
Apoyo al Proceso Presupuestario y para Mejorar la Eficiencia Institucional	-	-	-	-	-	-
Apoyo a la Función Pública y al Mejoramiento de la Gestión	-	-	-	-	-	-
Operaciones Ajenas	-	-	-	-	-	-
<b>Compromisos</b>	-	-	-	-	-	-
Obligaciones de Cumplimiento de Resolución Jurisdiccional	-	-	-	-	-	-
Desastres Naturales	-	-	-	-	-	-
<b>Obligaciones</b>	-	-	-	-	-	-
Pensiones y Jubilaciones	-	-	-	-	-	-
Aportaciones a la Seguridad Social	-	-	-	-	-	-
Aportaciones a Fondos de Estabilización	-	-	-	-	-	-
Aportaciones a Fondos de Inversión y Reestructura de Pensiones	-	-	-	-	-	-
<b>Programas de Gasto Federalizado (Gobierno Federal)</b>	-	-	-	-	-	-
Gasto Federalizado	-	-	-	-	-	-
<b>Participaciones a Entidades Federativas y Municipios</b>	-	-	-	-	-	-
Costo financiero, deuda o apoyos a deudores y ahorradores de la banca	-	-	-	-	-	-
Adeudos de ejercicios fiscales anteriores	-	-	-	-	-	-
<b>Total del Gasto</b>	<b>7,725,951</b>	<b>1,851,614</b>	<b>9,577,565</b>	<b>9,430,092</b>	<b>9,428,004</b>	<b>147,473</b>



Concepto	Estimado/Aprobado	Devengado	Recaudado/Pagado
<b>I. Ingresos Presupuestarios</b>	<b>7,725,951</b>	<b>9,577,565</b>	<b>9,577,565</b>
1. Ingresos del Gobierno de la Entidad Federativa	-	-	-
2. Ingresos del Sector Paraestatal	7,725,951	9,577,565	9,577,565
<b>II. Egresos Presupuestarios</b>	<b>7,725,951</b>	<b>9,430,092</b>	<b>9,428,004</b>
3. Egresos del Gobierno de la Entidad Federativa	-	-	-
4. Egresos del Sector Paraestatal	7,725,951	9,430,092	9,428,004
<b>III. Balance Presupuestario (Superávit o Déficit) (III= I - II)</b>	<b>-</b>	<b>147,473</b>	<b>149,561</b>

Concepto	Estimado/Aprobado	Devengado	Recaudado/Pagado
<b>III. Balance presupuestario (Superávit o Déficit)</b>	<b>-</b>	<b>147,473</b>	<b>149,561</b>
<b>IV. Intereses, Comisiones y Gastos de la Deuda</b>	<b>-</b>	<b>-</b>	<b>-</b>
<b>V. Balance Primario (Superávit o Déficit) (V= III + IV)</b>	<b>-</b>	<b>147,473</b>	<b>149,561</b>

Concepto	Estimado/Aprobado	Devengado	Recaudado/Pagado
<b>A. Financiamiento</b>	<b>-</b>	<b>-</b>	<b>-</b>
<b>B. Amortización de la deuda</b>	<b>-</b>	<b>-</b>	<b>-</b>
<b>C. Financiamiento Neto</b>	<b>-</b>	<b>-</b>	<b>-</b>



COMISIÓN EJECUTIVA DE ATENCIÓN Y REPARACIÓN A VÍCTIMAS DEL  
ESTADO DE MORELOS

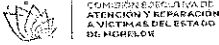


PROGRAMAS Y PROYECTOS DE INVERSIÓN DEL 1 DE ENERO AL 31 DE DICIEMBRE DE 2022

CONCEPTO IMPORTE PARÁMETRO


NO APLICA

# COMISIÓN EJECUTIVA DE ATENCIÓN Y REPARACIÓN A VICTIMAS DEL ESTADO DE MORELOS



## INDICADORES DE RESULTADOS DEL 1 DE ENERO AL 31 DE DICIEMBRE DE 2022

Indicador	Resultado	Parametro
<b>01.- LIQUIDEZ (Activo Circulante / Pasivo Circulante)</b> $\$4,073,885.52 / \$217,492.76$ Se dispone de 18.73 de activo circulante para pagar cada \$1.00 de obligaciones a corto plazo. Por lo que se cuenta con liquidez.	18.73	a) Positivo = mayor de 1.1 veces b) Aceptable = de 1.0 a 1.1 veces c) No aceptable = menor a 1.0 veces
<b>02.- MÁRGEN DE SEGURIDAD ((Activo Circulante - Pasivo Circulante) / Pasivo Circulante)</b> $(\$4,073,885.52 - \$217,492.76) / \$217,492.76$ Se cuenta con un nivel positivo de margen de seguridad para solventar contingencias.	1773.11%	a) Positivo = mayor a 35% b) Aceptable = de 0% a 35% c) No aceptable = menor a 0%
<b>03.- PROPORCIÓN DEL PASIVO A CORTO PLAZO SOBRE EL PASIVO TOTAL (Pasivo Circulante/Pasivo Total)</b> $(\$217,492.76 / \$217,492.76)$ El resultado indica que el financiamiento a corto plazo predomina respecto al pasivo a largo plazo.	100.00%	a) Positivo = mayor o igual a 50% b) No Aceptable = menor a 50%
<b>04.- SOLVENCIA (Pasivo Total / Activo Total)</b> $\$217,492.76 / \$4,984,471.98$ Se cuenta con un nivel positivo de solvencia para cumplir con sus compromisos a largo plazo.	4.36%	a) Positivo = mayor a 35% b) Aceptable = de 0% a 35% c) No aceptable = menor a 0%
<b>05.- AUTONOMÍA FINANCIERA (Ingresos Propios / Ingresos Totales)</b> $\$9,583,777.34 / \$9,583,777.34$ El resultado refleja el porcentaje de los ingresos propios, por lo que se cuenta con autonomía financiera.	100.00%	a) Positivo = mayor o igual a 50% b) No aceptable = menor a 50%
<b>06.- AUTONOMÍA FINANCIERA PARA CUBRIR EL GASTO CORRIENTE (Ingresos Propios / Gasto Corriente)</b> $\$9,583,777.34 / \$9,311,002.85$ El gasto corriente es cubierto en un 102.92% con recursos propios, por lo cual se cuenta con un nivel positivo de autonomía financiera, para cubrir su gasto corriente.	102.92%	a) Positivo = mayor al 55% b) Aceptable = 45% al 55% c) No aceptable = menor al 45%
<b>07.- REALIZACIÓN DE INVERSIONES, SERVICIOS Y BENEFICIO SOCIAL (Gasto de capital / Otros Ingresos)</b> $0.00$	0.00	a) Positivo = mayor al 70% b) Aceptable = 60% al 70% c) No aceptable = menor al 60%
<b>08.- RESULTADO FINANCIERO ((Saldo Inicial + Ingresos Totales) / Gasto Total)</b> $\$4,497,111.32 + \$9,583,777.34 / \$9,430,090.86$ Se cuenta con un nivel Positivo de equilibrio financiero en la administración de los recursos.	1.49	a) Positivo = Igual o mayor a 1 b) No Aceptable = Menor a 1
<b>09.- PROPORCIÓN DEL GASTO CORRIENTE SOBRE EL GASTO TOTAL (Gasto corriente / Gasto Total)</b> $\$9,311,002.85 / \$9,430,090.86$ El gasto corriente representan el 98.73% del gasto total.	98.73%	
<b>10.- PROPORCIÓN DE LOS SERVICIOS PERSONALES S/GASTO CORRIENTE (Servicios Personales/Gasto corriente)</b> $\$4,434,020.90 / \$9,311,002.85$ Los servicios personales representan el 47.62% del gasto corriente.	47.62%	



## COMISIÓN EJECUTIVA DE ATENCIÓN Y REPARACIÓN A VÍCTIMAS DEL ESTADO DE MORELOS

# Anexos

CUENTA PÚBLICA  
COMISIÓN EJECUTIVA DE ATENCIÓN Y REPARACIÓN A  
VÍCTIMAS DEL ESTADO DE MORELOS  
ENERO - DICIEMBRE

2022



COMISIÓN EJECUTIVA DE ATENCIÓN Y REPARACIÓN A VÍCTIMAS DEL ESTADO DE MORELOS  
Relación de Bienes Muebles que Componen su Patrimonio  
Al 31 de diciembre de 2022

COMISIÓN EJECUTIVA DE  
ATENCIÓN Y REPARACIÓN  
A VÍCTIMAS DEL ESTADO  
DE MORELOS



Código	Descripción del Bien Mueble	Valor en libros
1	PROYECTOR EPSON POWERLITE X 24	13,320
2	LAPTOP ACER I3 400SU	9,830
3	PANTALLA DE PROTECCIÓN ELECTRICA DE COLGAR	8,236
4	DISCO DURO EXTERNO ADATA 1 TB	1,856
5	DISCO DURO EXTERNO ADATA 1 TB	1,856
6	DISCO DURO EXTERNO ADATA 1 TB	1,856
7	DISCO DURO EXTERNO ADATA 1 TB	1,856
8	BAFLE PORTATIL 15"	5,046
9	BAFLE PORTATIL 15"	5,046
10	TRIPLE BAFLE	812
11	TRIPLE BAFLE	812
12	TRIPLE DE MESA PARA MICROFONO	348
13	TRIPLE DE MESA PARA MICROFONO	348
14	MICROFONO INALAMBRIKO	1,102
15	MICROFONO INALAMBRIKO	1,102
16	SILLÓN EJECUTIVO JM-6054 NEGRO	2,088
17	SILLÓN EJECUTIVO JM-6054 NEGRO	2,088
18	SILLÓN EJECUTIVO JM-6054 NEGRO	2,088
19	SILLÓN EJECUTIVO JM-6054 NEGRO	2,088
20	SILLÓN EJECUTIVO JM-6054 NEGRO	2,088
21	SILLÓN EJECUTIVO JM-6054 NEGRO	2,088
22	SILLÓN EJECUTIVO JM-6054 NEGRO	2,088
23	SILLA SECRETARIAL JM-009 NEGRO	1,306
24	SILLA SECRETARIAL JM-009 NEGRO	1,306
25	SILLA SECRETARIAL JM-009 NEGRO	1,306
26	SILLA SECRETARIAL JM-009 NEGRO	1,306
27	SILLA SECRETARIAL JM-009 NEGRO	1,306
28	SILLA SECRETARIAL JM-009 NEGRO	1,306
29	SILLA SECRETARIAL JM-009 NEGRO	1,306
30	SILLA SECRETARIAL JM-009 NEGRO	1,306
31	SILLA SECRETARIAL JM-009 NEGRO	1,306
32	SILLA SECRETARIAL JM-009 NEGRO	1,306
33	SILLA SECRETARIAL JM-009 NEGRO	1,306
34	SILLA SECRETARIAL JM-009 NEGRO	1,306
35	SILLA SECRETARIAL JM-009 NEGRO	1,306
36	SILLA SECRETARIAL JM-009 NEGRO	1,306
37	SILLA SECRETARIAL JM-009 NEGRO	1,306
38	ACC CALENTOR Y ENFRIADOR DEL AGUA ONYX	2,436
39	ACC CALENTOR Y ENFRIADOR DEL AGUA ONYX	2,436
40	ACC CALENTOR Y ENFRIADOR DEL AGUA ONYX	2,436
41	ACC CALENTOR Y ENFRIADOR DEL AGUA ONYX	2,436
42	MESA DJM 80 x 80 CM	590
43	MESA DJM 80 x 80 CM	590
44	MESA DJM 80 x 80 CM	590
45	MESA DJM 80 x 80 CM	590
46	MESA CON UN CAJÓN CENTRAL FABRICADO EN MADERA	3,190
47	SALA MINIMALISTA TAPIZADA EN TACTO PIEL	11,685
48	MESA DE JUNTAS REDONDA	2,438



COMISIÓN EJECUTIVA DE ATENCIÓN Y REPARACIÓN A VÍCTIMAS DEL ESTADO DE MORELOS

Relación de Bienes Muebles que Componen su Patrimonio

Al 31 de diciembre de 2022



Código	Descripción del Bien Mueble	Valor en Libros
49	COOLER PORTATIL CL 18PE HONEYWELL	4,002
50	MESA DE MADERA 120 x 60 x 70 CM	4,060
51	MESA EN ESCUADRA FABRICADA EN MADERA	1,949
52	MESA DE JUNTAS TRABAJO OVAL 8 PERSONAS LARGO 2.60 A 3.00 MTS Y ANCHO 1.10 A 1.40 MTS	9,420
53	MESA DE JUNTAS TRABAJO OVAL 8 PERSONAS LARGO 2.60 A 3.00 MTS Y ANCHO 1.10 A 1.40 MTS	9,420
54	SILLA OPERATIVA TAPIZADA EN TELA ASIENTO ERGONOMICO DESCANSABRAZOS FIJO BASE DE 5 PUNTAS, AJUSTE DE ALTURA Y RESPALDO	3,591
55	SILLA OPERATIVA TAPIZADA EN TELA ASIENTO ERGONOMICO DESCANSABRAZOS FIJO BASE DE 5 PUNTAS, AJUSTE DE ALTURA Y RESPALDO	3,591
56	SILLA OPERATIVA TAPIZADA EN TELA ASIENTO ERGONOMICO DESCANSABRAZOS FIJO BASE DE 5 PUNTAS, AJUSTE DE ALTURA Y RESPALDO	3,591
57	SILLA OPERATIVA TAPIZADA EN TELA ASIENTO ERGONOMICO DESCANSABRAZOS FIJO BASE DE 5 PUNTAS, AJUSTE DE ALTURA Y RESPALDO	3,591
58	SILLA OPERATIVA TAPIZADA EN TELA ASIENTO ERGONOMICO DESCANSABRAZOS FIJO BASE DE 5 PUNTAS, AJUSTE DE ALTURA Y RESPALDO	3,591
59	SILLA OPERATIVA TAPIZADA EN TELA ASIENTO ERGONOMICO DESCANSABRAZOS FIJO BASE DE 5 PUNTAS, AJUSTE DE ALTURA Y RESPALDO	3,591
60	SILLA OPERATIVA TAPIZADA EN TELA ASIENTO ERGONOMICO DESCANSABRAZOS FIJO BASE DE 5 PUNTAS, AJUSTE DE ALTURA Y RESPALDO	3,591
61	SILLA OPERATIVA TAPIZADA EN TELA ASIENTO ERGONOMICO DESCANSABRAZOS FIJO BASE DE 5 PUNTAS, AJUSTE DE ALTURA Y RESPALDO	3,591
62	SILLA OPERATIVA TAPIZADA EN TELA ASIENTO ERGONOMICO DESCANSABRAZOS FIJO BASE DE 5 PUNTAS, AJUSTE DE ALTURA Y RESPALDO	3,591
63	SILLA OPERATIVA TAPIZADA EN TELA ASIENTO ERGONOMICO DESCANSABRAZOS FIJO BASE DE 5 PUNTAS, AJUSTE DE ALTURA Y RESPALDO	3,591
64	SILLA OPERATIVA TAPIZADA EN TELA ASIENTO ERGONOMICO DESCANSABRAZOS FIJO BASE DE 5 PUNTAS, AJUSTE DE ALTURA Y RESPALDO	3,591
65	SILLA OPERATIVA TAPIZADA EN TELA ASIENTO ERGONOMICO DESCANSABRAZOS FIJO BASE DE 5 PUNTAS, AJUSTE DE ALTURA Y RESPALDO	3,591
66	SILLA OPERATIVA TAPIZADA EN TELA ASIENTO ERGONOMICO DESCANSABRAZOS FIJO BASE DE 5 PUNTAS, AJUSTE DE ALTURA Y RESPALDO	3,591
67	SILLA OPERATIVA TAPIZADA EN TELA ASIENTO ERGONOMICO DESCANSABRAZOS FIJO BASE DE 5 PUNTAS, AJUSTE DE ALTURA Y RESPALDO	3,591
68	SILLA OPERATIVA TAPIZADA EN TELA ASIENTO ERGONOMICO DESCANSABRAZOS FIJO BASE DE 5 PUNTAS, AJUSTE DE ALTURA Y RESPALDO	3,591
69	SILLA OPERATIVA TAPIZADA EN TELA ASIENTO ERGONOMICO DESCANSABRAZOS FIJO BASE DE 5 PUNTAS, AJUSTE DE ALTURA Y RESPALDO	3,591
70	MESA DE JUNTAS TRABAJO OVAL 14 PERSONAS LARGO 5.80 A 8.00 MTS Y ANCHO 1.10 A 1.40 MTS	13,920
71	SILLA OPERATIVA TAPIZADA EN TELA ASIENTO ERGONOMICO DESCANSABRAZOS FIJO BASE DE 5 PUNTAS, AJUSTE DE ALTURA Y RESPALDO	3,591
72	SILLA OPERATIVA TAPIZADA EN TELA ASIENTO ERGONOMICO DESCANSABRAZOS FIJO BASE DE 5 PUNTAS, AJUSTE DE ALTURA Y RESPALDO	3,591
73	SILLA OPERATIVA TAPIZADA EN TELA ASIENTO ERGONOMICO DESCANSABRAZOS FIJO BASE DE 5 PUNTAS, AJUSTE DE ALTURA Y RESPALDO	3,591
74	SILLA OPERATIVA TAPIZADA EN TELA ASIENTO ERGONOMICO DESCANSABRAZOS FIJO BASE DE 5 PUNTAS, AJUSTE DE ALTURA Y RESPALDO	3,591
75	SILLA OPERATIVA TAPIZADA EN TELA ASIENTO ERGONOMICO DESCANSABRAZOS FIJO BASE DE 5 PUNTAS, AJUSTE DE ALTURA Y RESPALDO	3,591



COMISIÓN EJECUTIVA DE ATENCIÓN Y REPARACIÓN A VÍCTIMAS DEL ESTADO DE MORELOS  
Relación de Bienes Muebles que Componen su Patrimonio  
Al 31 de diciembre de 2022

COMISIÓN EJECUTIVA DE  
ATENCIÓN Y REPARACIÓN  
A VÍCTIMAS DEL ESTADO  
DE MORELOS



Código	Descripción del Bien Mueble	Valor en libros
76	SILLA OPERATIVA TAPIZADA EN TELA ASIENTO ERGONOMICO DESCANSABRAZOS FIJO BASE DE 5 PUNTAS, AJUSTE DE ALTURA Y RESPALDO	3,591
77	SILLA OPERATIVA TAPIZADA EN TELA ASIENTO ERGONOMICO DESCANSABRAZOS FIJO BASE DE 5 PUNTAS, AJUSTE DE ALTURA Y RESPALDO	3,591
78	SILLA OPERATIVA TAPIZADA EN TELA ASIENTO ERGONOMICO DESCANSABRAZOS FIJO BASE DE 5 PUNTAS, AJUSTE DE ALTURA Y RESPALDO	3,591
79	SILLA OPERATIVA TAPIZADA EN TELA ASIENTO ERGONOMICO DESCANSABRAZOS FIJO BASE DE 5 PUNTAS, AJUSTE DE ALTURA Y RESPALDO	3,591
80	SILLA OPERATIVA TAPIZADA EN TELA ASIENTO ERGONOMICO DESCANSABRAZOS FIJO BASE DE 5 PUNTAS, AJUSTE DE ALTURA Y RESPALDO	3,591
81	SILLA OPERATIVA TAPIZADA EN TELA ASIENTO ERGONOMICO DESCANSABRAZOS FIJO BASE DE 5 PUNTAS, AJUSTE DE ALTURA Y RESPALDO	3,591
82	SILLA OPERATIVA TAPIZADA EN TELA ASIENTO ERGONOMICO DESCANSABRAZOS FIJO BASE DE 5 PUNTAS, AJUSTE DE ALTURA Y RESPALDO	3,591
83	SILLA OPERATIVA TAPIZADA EN TELA ASIENTO ERGONOMICO DESCANSABRAZOS FIJO BASE DE 5 PUNTAS, AJUSTE DE ALTURA Y RESPALDO	3,591
84	SILLA OPERATIVA TAPIZADA EN TELA ASIENTO ERGONOMICO DESCANSABRAZOS FIJO BASE DE 5 PUNTAS, AJUSTE DE ALTURA Y RESPALDO	3,591
85	MESA DE JUNTAS REDONDAS PARA CUATRO PERSONAS 0.70 A 0.90 DE DIAMETRO ALTO 0.40 A 0.60 MTS, INCLUYEE 4 SILLAS OPERATIVAS TAPIZADAS EN TELA, ASIENTO ERGONOMICO, DESCANSA BRAZOS FIJO AJUSTE ALTURA Y RESPALDO, 1.10 A 1.40 ALTO	7,944
86	MESA DE JUNTAS REDONDAS PARA CUATRO PERSONAS 0.70 A 0.90 DE DIAMETRO ALTO 0.40 A 0.60 MTS, INCLUYEE 4 SILLAS OPERATIVAS TAPIZADAS EN TELA, ASIENTO ERGONOMICO, DESCANSA BRAZOS FIJO AJUSTE ALTURA Y RESPALDO, 1.10 A 1.40 ALTO	7,944
87	MESA DE JUNTAS REDONDAS PARA CUATRO PERSONAS 0.70 A 0.90 DE DIAMETRO ALTO 0.40 A 0.60 MTS, INCLUYEE 4 SILLAS OPERATIVAS TAPIZADAS EN TELA, ASIENTO ERGONOMICO, DESCANSA BRAZOS FIJO AJUSTE ALTURA Y RESPALDO, 1.10 A 1.40 ALTO	7,944
88	ARCHIVERO FIJO O MOVIL DE 3 GAVETAS CON CERRADURA, MEDIDAS SUGERIDAS APROX 0.75 A 0.80 FONDO 0.64 A 0.70 ALTO, 0.90 A 1.05 ANCHO	3,828
89	ARCHIVERO FIJO O MOVIL DE 3 GAVETAS CON CERRADURA, MEDIDAS SUGERIDAS APROX 0.75 A 0.80 FONDO 0.64 A 0.70 ALTO, 0.90 A 1.05 ANCHO	3,828
90	ARCHIVERO FIJO O MOVIL DE 3 GAVETAS CON CERRADURA, MEDIDAS SUGERIDAS APROX 0.75 A 0.80 FONDO 0.64 A 0.70 ALTO, 0.90 A 1.05 ANCHO	3,828
91	ARCHIVERO FIJO O MOVIL DE 3 GAVETAS CON CERRADURA, MEDIDAS SUGERIDAS APROX 0.75 A 0.80 FONDO 0.64 A 0.70 ALTO, 0.90 A 1.05 ANCHO	3,828
92	ARCHIVERO FIJO O MOVIL DE 3 GAVETAS CON CERRADURA, MEDIDAS SUGERIDAS APROX 0.75 A 0.80 FONDO 0.64 A 0.70 ALTO, 0.90 A 1.05 ANCHO	3,828
93	ARCHIVERO FIJO O MOVIL DE 3 GAVETAS CON CERRADURA, MEDIDAS SUGERIDAS APROX 0.75 A 0.80 FONDO 0.64 A 0.70 ALTO, 0.90 A 1.05 ANCHO	3,828
94	ARCHIVERO FIJO O MOVIL DE 3 GAVETAS CON CERRADURA, MEDIDAS SUGERIDAS APROX 0.75 A 0.80 FONDO 0.64 A 0.70 ALTO, 0.90 A 1.05 ANCHO	3,828
95	ARCHIVERO FIJO O MOVIL DE 4 GAVETAS CON CERRADURA, MEDIDAS SUGERIDAS APROX 0.75 A 0.80 FONDO 0.64 A 0.70 ALTO, 1.25 A 1.40 MTS ANCHO	10,960
96	ARCHIVERO FIJO O MOVIL DE 4 GAVETAS CON CERRADURA, MEDIDAS SUGERIDAS APROX 0.75 A 0.80 FONDO 0.64 A 0.70 ALTO, 1.25 A 1.40 MTS ANCHO	10,960
97	MESA INFANTIL PARA PREESCOLAR, MEDIDAS SUGERIDAS APROX LARGO 0.60 A 0.90, ANCHO 0.60 A 0.90, DIAMETRO 0.60 A 0.90 MTS	1,682



Código	Descripción del Bien Mueble	Valor en libros
98	MESA INFANTIL PARA PREESCOLAR, MEDIDAS SUGERIDAS APROX LARGO 0.60 A 0.90, ANCHO 0.60 A 0.90, DIAMETRO 0.60 A 0.90 MTS	1,682
99	SILLA INFANTIL DE COLOR	543
100	SILLA INFANTIL DE COLOR	543
101	SILLA INFANTIL DE COLOR	543
102	SILLA INFANTIL DE COLOR	543
103	SILLA INFANTIL DE COLOR	543
104	SILLA INFANTIL DE COLOR	543
105	SILLA INFANTIL DE COLOR	543
106	SILLA INFANTIL DE COLOR	8,137
107	BANCA DE 3 PLAZAS CON DESCANSA BRAZOS Y RESPALDO, MEDIDAS APROX: ASIENTO DE ANCHO 0.45 Y RESPALDO 0.50 MTS	8,137
108	BANCA DE 3 PLAZAS CON DESCANSA BRAZOS Y RESPALDO, MEDIDAS APROX: ASIENTO DE ANCHO 0.45 Y RESPALDO 0.50 MTS	6,953
109	BANCA DE 4 PLAZAS CON DESCANSA BRAZOS Y RESPALDO, MEDIDAS APROX: ASIENTO DE ANCHO 0.45 Y RESPALDO 0.50 MTS	29,999
110	LAPTOP: IPAD PRO 12.9" CHIP M1 WI-FI 256GB	8,299
111	TECLADO: MAGIC KEYBOARD PARA IPAD PRO 12.9" MARCA APPLE COLOR BLANCO SIN NUMERO DE SERIE	16,999
112	LAPTOP HP, 250 G8 15.6", RTL8821CE, GRIS OSCURO	6,999
113	LAPTOP LENOVO, IDEAPAD3-15ADA05, GRIS ACERO	6,999
114	LAPTOP LENOVO, IDEAPAD3-15ADA05, GRIS ACERO	6,999
115	LAPTOP LENOVO, IDEAPAD3-15ADA05, GRIS ACERO	6,999
116	LAPTOP LENOVO, IDEAPAD3-15ADA05, GRIS ACERO	6,999
117	LAPTOP LENOVO, IDEAPAD3-15ADA05, GRIS ACERO	6,999
118	LAPTOP LENOVO, IDEAPAD3-15ADA05, GRIS ACERO	6,999
119	LAPTOP LENOVO, IDEAPAD3-15ADA05, GRIS ACERO	6,999
120	LAPTOP ASUS, E410MA-EB1243W, BLANCO	4,799
121	LAPTOP HP, 250 G8 15.6", ROJA	9,999
122	MOCHILA, MARCA SWISSMOBILITY, MODELO STARK-115BK, COLOR NEGRO, INCLUYE CORREA DESPRENDIBLE	799





