

Organismo: Comisión Ejecutiva de Atención y Reparación a Víctimas del Estado de Morelos
Sección: Comisionada Ejecutiva
Oficio N°: SG/CEARV/STyE/00183/2023

09 AGO 2023

MORELOS
2018 - 2024

MORELOS
ANFITRION DEL MUNDO
Gobierno del Estado
2018-2024

"2023, Año de Francisco Villa, el revolucionario del pueblo"

RECIBIDO

FOLIO: 201 y 100.
12:02 hrs.

Cuernavaca, Morelos a 19 de julio de 2023.

GOBIERNO DEL ESTADO DE MORELOS
2018-2024
SECRETARÍA DE HACIENDA

21 JUL 2023

1202 hrs. C/ Cuadernillo 400.

DIRECCIÓN GENERAL DE CONTABILIDAD
RECIBIDO
HORA: 13:54 FOLIO: 002704

L.C. ÁNGEL MIGUEL MENDOZA TRUJILLO
DIRECTOR GENERAL DE CONTABILIDAD
DE LA SECRETARÍA DE HACIENDA
PRESENTE

Por este medio, en cumplimiento al artículo 32 de la Constitución Política del Estado Libre y Soberano del Estado de Morelos, artículos 53 y 54 de la Ley de Contabilidad Gubernamental; 51, 52 y 60 de la Ley de Auditoría y Fiscalización del Estado de Morelos, envío a Usted, los Estados Financieros (Contables, Presupuestales y Programáticos) que integran la **Cuenta Pública segundo trimestre del ejercicio fiscal 2023** de la Comisión Ejecutiva de Atención y Reparación a Víctimas del Estado de Morelos.

Sin otro particular, reciba un cordial saludo.

GOBIERNO DEL ESTADO DE MORELOS
2018-2024
SECRETARÍA DE GOBIERNO
21 JUL 2023
OFICINA DEL SECRETARIO DE GOBIERNO
RECIBIDO
HORA: 14:00 FOLIO:

ATENTAMENTE

GOBIERNO DEL ESTADO DE MORELOS
21 JUL 2023
HORA: 13:55 FOLIO: 5703
SECRETARÍA DE HACIENDA
RECIBIDO

LIC. EVA PENÉLOPE PICAZO HERNÁNDEZ
COMISIONADA EJECUTIVA DE ATENCIÓN Y REPARACIÓN
A VÍCTIMAS DEL ESTADO DE MORELOS


- C.C.P. Mtro. Samuel Sotelo Salgado. Secretario de Gobierno del Estado de Morelos.
- L.C. José Gerardo López Huérfano. Secretario de Hacienda.
- Dip. Ing. Francisco Erik Sánchez Zavala. Presidente de la Mesa Directiva del Congreso del Estado de Morelos.
- C.P. José Blas Cuevas Díaz. Encargado de Despacho de la Auditora General de la Entidad Superior de Auditoría y Fiscalización del Congreso del Estado de Morelos.
- Lic. Gabriel Botello Uribe. Comisario Público de la CEARV.

CONGRESO DEL ESTADO DE MORELOS
LV LEGISLATURA 2021-2024
RECIBIDO
09 AGO 2023
PRESIDENCIA DE LA MESA DIRECTIVA
ANEXO CA

SECRETARÍA DE LA CONTABILIDAD DEL ESTADO
RECIBIDO
21 JUL 2023
COMISIÓN EJECUTIVA DE ATENCIÓN Y REPARACIÓN A VÍCTIMAS

Folio 169
Luis
14:38 hrs.
C/ Disco CA
Anexo.

PRMP/OASS
COMISIÓN EJECUTIVA DE ATENCIÓN Y REPARACIÓN A VÍCTIMAS DEL ESTADO DE MORELOS



COMISIÓN EJECUTIVA DE
**ATENCIÓN Y REPARACIÓN
A VÍCTIMAS DEL ESTADO
DE MORELOS**

Introducción

SEGUNDO INFORME DE CUENTA PÚBLICA
COMISIÓN EJECUTIVA DE ATENCIÓN Y REPARACIÓN A
VÍCTIMAS DEL ESTADO DE MORELOS
ENERO - JUNIO

2023



INTRODUCCIÓN

La Comisión Ejecutiva de Atención y Reparación a Víctimas del Estado de Morelos es un Organismo Público Descentralizado de la Administración Pública Estatal, sectorizado a la Secretaría de Gobierno del Poder Ejecutivo Estatal, con personalidad jurídica y patrimonio propios, con autonomía técnica, ejecutiva, administrativa, presupuestal y de gestión, para la consecución de su objeto.

El Organismo tiene por objeto garantizar, promover y proteger los derechos de las víctimas del delito y de violaciones a Derechos Humanos, en especial los derechos a la Asistencia, a la Protección, a la Atención, a la Verdad, a la Justicia, a la Reparación Integral y a la Debida Diligencia, conforme el ámbito de su competencia. Así mismo fungirá como órgano operativo del sistema estatal.

Misión


Garantizar la atención y reparación a víctimas del delito o de violaciones a Derechos Humanos, aplicando los servicios multidisciplinarios y especializados que la Comisión Ejecutiva brinda, con la finalidad de asegurar el acceso a la justicia y a la reparación integral del daño de conformidad con la Ley de Víctimas del Estado De Morelos.

Visión

Consolidarnos como una institución reconocida, innovadora y experta en la atención multidisciplinaria a nivel estatal, ejecutando acciones a favor de las víctimas de delitos y de violaciones a los Derechos Humanos, con el objetivo de asegurar la reparación integral con un enfoque diferencial y transformador.

Objetivo

Coordinar los instrumentos, políticas, servicios y acciones para garantizar los Derechos en materia de Atención y Reparación a Víctimas del Delito y Violaciones a los Derechos Humanos.



COMISIÓN EJECUTIVA DE
ATENCIÓN Y REPARACIÓN
A VÍCTIMAS DEL ESTADO
DE MORELOS

Información Contable

SEGUNDO INFORME DE CUENTA PÚBLICA |
COMISIÓN EJECUTIVA DE ATENCIÓN Y REPARACIÓN A VÍCTIMAS DEL ESTADO DE MORELOS | 2023
ENERO - JUNIO



Segundo Informe de Cuenta Pública
COMISION EJECUTIVA DE ATENCION Y REPARACION A VICTIMAS DEL ESTADO DE MORELOS
Estado de Actividades
Del 1 de enero al 30 de junio de 2022 y 2023
(Cifras en Pesos)



Concepto	2022	2023	2022	2023
INGRESOS Y OTROS BENEFICIOS				
Ingresos de Gestión				
Impuestos	2,745		3,355	
Cuotas y Aportaciones de Seguridad Social	-	-	-	-
Contribuciones de Mejoras	-	-	-	-
Derechos	-	-	-	-
Productos	2,745		3,355	
Aprovechamientos	-	-	-	-
Ingresos por Venta de Bienes y Prestación de Servicios	-	-	-	-
Participaciones, Aportaciones, Convenios, Incentivos Derivados de la Colaboración Fiscal, Fondos Distintos de Aportaciones, Transferencias, Asignaciones, Subsidios y Subvenciones, y Pensiones y Jubilaciones	8,136,632		5,098,504	
Participaciones, Aportaciones, Convenios, Incentivos Derivados de la Colaboración Fiscal y Fondos Distintos de Aportaciones				
Transferencias, Asignaciones, Subsidios y Subvenciones, y Pensiones y Jubilaciones	8,136,632		5,098,504	
Otros Ingresos y Beneficios	2,534		-	
Ingresos Financieros	2,534		-	
Incremento por Variación de Inventarios	-		-	
Disminución del Exceso de Estimaciones por Pérdida o Deterioro u Obsolescencia	-		-	
Disminución del Exceso de Provisiones	-		-	
Otros Ingresos y Beneficios Varios	-		-	
Total de Ingresos y Otros Beneficios	8,141,911		5,101,859	
GASTOS Y OTRAS PERDIDAS				
Gastos de Funcionamiento				
Servicios Personales	-		-	
Materiales y Suministros	-		-	
Servicios Generales	-		-	
Transferencias, Asignaciones, Subsidios y Otras Ayudas	2,745		3,355	
Transferencias Internas y Asignaciones al Sector Público	-		-	
Transferencias al Resto del Sector Público	-		-	
Subsidios y Subvenciones	-		-	
Ayudas Sociales	-		-	
Pensiones y Jubilaciones	-		-	
Transferencias a Fideicomisos, Mandatos y Contratos Análogos	-		-	
Transferencias a la Seguridad Social	-		-	
Donativos	-		-	
Transferencias al Exterior	-		-	
Participaciones y Aportaciones	8,136,632		-	
Participaciones				
Aportaciones				
Convenios	2,534		-	
Intereses, Comisiones y Otros Gastos de la Deuda Pública	2,534		-	
Intereses de la Deuda Pública				
Comisiones de la Deuda Pública				
Gastos de la Deuda Pública				
Costo por Coberturas				
Apoyos Financieros				
Otros Gastos y Pérdidas Extraordinarias	8,141,911		5,101,859	
Estimaciones, Depreciaciones, Deterioros, Obsolescencia y Amortizaciones				
Provisiones				
Disminución de Inventarios				
Otros Gastos				
Inversión Pública				
Inversión Pública no Capitalizable				
Total de Gastos y Otras Pérdidas	45,436		30,966	
Resultados del Ejercicio (Ahorro/Desahorro)	4,403,441		3,481,868	
Resultados del Ejercicio (Ahorro/Desahorro)	3,738,470		1,619,891	

Bajo protesta de decir verdad declaramos que los Estados Financieros y sus notas, son razonablemente correctos y son responsabilidad del emisor.

ELABORÓ

C. OSCAR ALEXIS SÁNCHEZ SÁNCHEZ
AUXILIAR ADMINISTRATIVO
(PLANEACIÓN, EVALUACIÓN Y SEGUIMIENTO)

REVISÓ

ELC. PAULA RUFFIANTÉCON PINA
SECRETARÍA TÉCNICA Y DE ENLACE

AUTORIZO

ELC. EVA PEÑELOPE PICAZO FERNÁNDEZ
COMISIONADA EJECUTIVA DE ATENCION Y REPARACION
A VICTIMAS DEL ESTADO DE MORELOS



COMISIÓN EJECUTIVA DE
A VÍCTIMAS DEL ESTADO
DE MORELOS

Segundo Informe de Cuenta Pública
COMISIÓN EJECUTIVA DE ATECIÓN Y REPARACIÓN A VÍCTIMAS DEL ESTADO DE MORELOS
Estado de Situación Financiera
Al 30 de junio de 2022 y 2023
(Cifras en Pesos)



CONCEPTO	Año		CONCEPTO	Año	
	2023	2022		2023	2022
ACTIVO			PASIVO		
<i>Activo Circulante</i>			<i>Pasivo Circulante</i>		
Efectivo y Equivalentes	4,111,551	5,855,741	Cuentas por Pagar a Corto Plazo	169,675	504,593
Derechos a Recibir Efectivo o Equivalentes	1,025	1,261	Documentos por Pagar a Corto Plazo	-	-
Derechos a Recibir Bienes o Servicios	-	-	Porción a Corto Plazo de la Deuda Pública a Largo Plazo	-	-
Inventarios	-	-	Títulos y Valores a Corto Plazo	-	-
Almacenes	-	-	Pasivos Diferidos a Corto Plazo	-	-
Estimación por Pérdida o Deterioro de Activos Circulantes	-	-	Fondos y Bienes de Terceros en Garantía y/o Administración a Corto Plazo	-	-
Otros Activos Circulantes	-	-	Provisiones a Corto Plazo	-	-
Total de Activos Circulantes	4,112,576	5,857,002	Otros Pasivos a Corto Plazo	-	-
<i>Activo No Circulante</i>			Total de Pasivos Circulantes	169,675	504,593
Inversiones Financieras a Largo Plazo	-	-	<i>Pasivo No Circulante</i>		
Derechos a Recibir Efectivo o Equivalentes a Largo Plazo	705,550	705,550	Cuentas por Pagar a Largo Plazo	-	-
Bienes Inmuebles, Infraestructura y Construcciones en Proceso	-	-	Documentos por Pagar a Largo Plazo	-	-
Bienes Muebles	509,786	385,403	Deuda Pública a Largo Plazo	-	-
Activos Intangibles	-	-	Pasivos Diferidos a Largo Plazo	-	-
Depreciación, Deterioro y Amortización Acumulada de Bienes	(340,459)	(287,683)	Fondos y Bienes de Terceros en Garantía y/o en Administración a Largo Plazo	-	-
Activos Diferidos	-	-	Provisiones a Largo Plazo	-	-
Estimación por Pérdida o Deterioro de Activos no Circulantes	-	-	Total de Pasivos No Circulantes	-	-
Otros Activos no Circulantes	-	-	Total del Pasivo	169,675	504,593
Total de Activos No Circulantes	874,877	803,270	HACIENDA PÚBLICA / PATRIMONIO		
Total del Activo	4,987,453	6,660,272	<i>Hacienda Pública / Patrimonio Contribuido</i>		
			Aportaciones	-	-
			Donaciones de Capital	-	-
			Actualización de la Hacienda Pública / Patrimonio	-	-
			Hacienda Pública / Patrimonio Generado	4,817,778	6,155,679
			Resultados del Ejercicio (Ahorro / Desahorro)	3,738,470	1,619,991
			Resultados de Ejercicios Anteriores	4,012,303	4,090,005
			Revalúos	-	-
			Reservas	-	-
			Rectificaciones de Resultados de Ejercicios Anteriores	(2,932,995)	445,683
			Exceso o Insuficiencia en la Actualización de la Hacienda Pública / Patrimonio	-	-
			Resultado por Posición Monetaria	-	-
			Resultado por Tenencia de Activos no Monetarios	-	-
			Total Hacienda Pública / Patrimonio	4,817,778	6,155,679
			Total del Pasivo y Hacienda Pública / Patrimonio	4,987,453	6,660,272

Bajo protesta de decir verdad declaramos que los Estados Financieros y sus notas, son razonablemente correctos y son responsabilidad del emisor.

REVISÓ

ELABORÓ

C. OSCAR ALEXIS SANCHEZ SANCHEZ
AUXILIAR ADMINISTRATIVO
(PLANIFICACIÓN, EVALUACIÓN Y SEGUIMIENTO)

LIC. PAULA RUFFI MANTECÓN PIÑA
SECRETARÍA TÉCNICA Y DE ENLACE

AUTORIZÓ

LIC. EVA PENÉLOPE PICAZO HERNÁNDEZ
COMISIONADA EJECUTIVA DE ATENCIÓN Y REPARACIÓN
A VÍCTIMAS DEL ESTADO DE MORELOS

Segundo Informe de Cuenta Pública
COMISIÓN EJECUTIVA DE ATENCIÓN Y REPARACIÓN A VÍCTIMAS DEL ESTADO DE MORELOS
Estado de Situación Financiera Detallado - LDF
Al 31 de diciembre de 2022 y al 30 de junio de 2023
(Cifras en Pesos)

CONCEPTO	30 de junio 2023	31 de diciembre 2022	CONCEPTO	30 de junio 2023	31 de diciembre 2022
ACTIVO			PASIVO		
Activo Circulante			Activo Circulante		
Efectivo y Equivalentes	4,111,551	4,072,860	Cuentas por Pagar a Corto Plazo	169,675	217,493
Efectivo	-	-	Servicios Personales por Pagar a Corto Plazo	-	217,493
Bancos/Tesorería	4,111,551	4,072,860	Proveedores por Pagar a Corto Plazo	102,255	-
Bancos/Dependencias y Otros	-	-	Contratistas por Obras Públicas por Pagar a Corto Plazo	-	-
Inversiones Temporales (Hasta 3 meses)	-	-	Participaciones y Aportaciones por Pagar a Corto Plazo	-	-
Fondos con Afectación Específica	-	-	Transferencias Otorgadas por Pagar a Corto Plazo	-	-
Depósitos de Fondos de Terceros en Garantía y/o Admón.	-	-	Int., Comisiones y Otros Gastos de la Deuda Púb. por Pagar a Corto Plazo	-	-
Otros Efectivos y Equivalentes	-	-	Retenciones y Contribuciones por Pagar a Corto Plazo	67,420	-
Derechos a Recibir Efectivo o Equivalentes	1,025	1,025	Devoluciones de la Ley de Ingresos por Pagar a Corto Plazo	-	-
Inversiones Financieras de Corto Plazo	-	-	Otras Cuentas por Pagar a Corto Plazo	-	-
Cuentas por Cobrar a Corto Plazo	1,025	1,025	Documentos por Pagar a Corto Plazo	-	-
Deudores Diversos por Cobrar a Corto Plazo	-	-	Documentos Comerciales por Pagar a Corto Plazo	-	-
Ingresos por Recuperar a Corto Plazo	-	-	Documentos con Contratistas por Obras Púb. por Pagar a Corto Plazo	-	-
Deudores por Anticipos de la Tesorería a Corto Plazo	-	-	Otros Documentos por Pagar a Corto Plazo	-	-
Préstamos Otorgados a Corto Plazo	-	-	Porción a Corto Plazo de la Deuda Pública a Largo Plazo	-	-
Otros Derechos a Recibir Efectivo o Equiv. a Corto Plazo	-	-	Porción a Corto Plazo de la Deuda Pública	-	-
Derechos a Recibir Bienes o Servicios	-	-	Porción a Corto Plazo de Arrendamiento Financiero	-	-
Ant. a Proveedores por Adq. de Bienes y Prest. de Serv. a Corto Plazo	-	-	Títulos y Valores a Corto Plazo	-	-
Ant. a Proveedores por Adq. de Bienes Im. y Huelbles a Corto Plazo	-	-	Pasivos Diferidos a Corto Plazo	-	-
Ant. a Proveedores por Adq. de Bienes Intangibles a Corto Plazo	-	-	Ingresos Cobrados por Adelantado a Corto Plazo	-	-
Anticipo a Contratistas por Obras Públicas a Corto Plazo	-	-	Intereses Cobrados por Adelantado a Corto Plazo	-	-
Otros Derechos a Recibir Bienes o Servicios a Corto Plazo	-	-	Otros Pasivos Diferidos a Corto Plazo	-	-
Inventarios	-	-	Fondos y Bienes de Terceros en Garantía y/o Admón. a C. P.	-	-
Inventario de Mercancías para Venta	-	-	Fondos en Garantía a Corto Plazo	-	-
Inventario de Mercancías Terminadas	-	-	Fondos en Administración a Corto Plazo	-	-
Inventario de Mercancías en Proceso de Elaboración	-	-	Fondos Contingentes a Corto Plazo	-	-
Bienes en Tránsito	-	-	Fondos de Fideicomisos, Mandatos y Contratos Análogos a Corto Plazo	-	-
Almacenes	-	-	Otros Fondos de Terceros en Garantía y/o Administración a Corto Plazo	-	-
Estimación por Pérdida o Deterioro de Activos Circulantes	-	-	Valores y Bienes en Garantía a Corto Plazo	-	-
Est. para Ctas. Incobrables por Derechos a Recibir Efectivo o Equiv.	-	-	Provisiones a Corto Plazo	-	-
Estimación por Deterioro de Inventarios	-	-	Provisión para Demandas y Juicios a Corto Plazo	-	-
Otros Activos Circulantes	-	-	Provisión para Contingencias a Corto Plazo	-	-
Valores en Garantía	-	-	Otras Provisiones a Corto Plazo	-	-
Bienes en Garantía (excluye depósitos de fondos)	-	-	Otros Pasivos a Corto Plazo	-	-
Bienes Deriv. de Embargos, Decom., Aseguramientos y Dación en Pago	-	-	Ingresos por Clasificar	-	-
Adquisición con Fondos de Terceros	-	-	Recaudación por Participar	-	-
			Otros Pasivos Circulantes	-	-
Total de Activos Circulantes	4,112,576	4,073,885	Total de Pasivos Circulantes	169,675	217,493



CONCEPTO	30 de junio 2023	31 de diciembre 2022	CONCEPTO	30 de junio 2023	31 de diciembre 2022
Activo No Circulante			Pasivo No Circulante		
Inversiones Financieras a Largo Plazo	-	-	Cuentas por Pagar a Largo Plazo	-	-
Derechos a Recibir Efectivo o Equivalentes a Largo Plazo	705,550	705,550	Documentos por Pagar a Largo Plazo	-	-
Bienes Inmuebles, Infraestructura y Const. en Proceso	-	-	Deuda Pública a Largo Plazo	-	-
Bienes Muebles	509,786	504,491	Pasivos Diferidos a Largo Plazo	-	-
Activos Intangibles	-	-	Fdos. y Bienes de Terceros en Garantía y/o en Admón. a L.P.	-	-
Depreciación, Deterioro y Amortización Acumulada de Bienes	(340,459)	(299,455)	Provisiones a Largo Plazo	-	-
Activos Diferidos	-	-	Total de Pasivos No Circulantes	-	-
Estimación por Pérdida o Deterioro de Activos no Circulantes	-	-	Total del Pasivo	169,675	217,493
Otros Activos no Circulantes	-	-			
Total de Activos No Circulantes	874,877	910,586	HACIENDA PÚBLICA / PATRIMONIO		
Total del Activo	4,987,453	4,984,471	<i>Hacienda Pública / Patrimonio Contribuido</i>		
			Aportaciones	-	-
			Donaciones de Capital	-	-
			Actualización de la Hacienda Pública / Patrimonio	-	-
			<i>Hacienda Pública / Patrimonio Generado</i>	4,817,778	4,766,978
			Resultados del Ejercicio (Ahorro / Desahorro)	3,738,470	230,036
			Resultados de Ejercicios Anteriores	4,012,303	3,782,267
			Revalúos	-	-
			Reservas	-	-
			Rectificaciones de Resultados de Ejercicios Anteriores	(2,932,995)	754,675
			<i>Exceso o Insuficiencia en la Actualización de la Hacienda Pública / Patrimonio</i>	-	-
			Resultado por Posición Monetaria	-	-
			Resultado por Tenencia de Activos no Monetarios	-	-
			Total Hacienda Pública / Patrimonio	4,817,778	4,766,978
			Total del Pasivo y Hacienda Pública / Patrimonio	4,987,453	4,984,471

Bajo protesta de decir verdad declaramos que los Estados Financieros y sus notas, son razonablemente correctos y son responsabilidad del emisor.

ELABORÓ

C. OSCAR ALEJANDRO SANCHEZ SANCHEZ
SECRETARÍA ADMINISTRATIVA
(PLANEACIÓN, EVALUACIÓN Y SEGUIMIENTO)

REVISÓ

LIC. PAOLA RUTH MANTECÓN PIÑA
SECRETARÍA TÉCNICA Y DE ENLACE

AUTORIZÓ

LIC. EVA PENÉLOPE PICAZO HERNÁNDEZ
COMISIONADA EJECUTIVA DE ATENCIÓN Y REPARACIÓN
A VÍCTIMAS DEL ESTADO DE MORELOS



Segundo Informe de Cuenta Pública
COMISIÓN EJECUTIVA DE ATENCIÓN Y REPARACIÓN A VÍCTIMAS DEL ESTADO DE MORELOS
Estado de Cambios en la Situación Financiera
Del 1 de enero al 30 de junio de 2023
(Cifras en Pesos)



Concepto	Origen	Aplicación	Concepto	Origen	Aplicación
ACTIVO	41,004	43,986	PASIVO	-	47,818
Activo Circulante	-	38,691	Pasivo Circulante	-	47,818
Efectivo y Equivalentes	-	38,691	Cuentas por Pagar a Corto Plazo	-	47,818
Derechos a Recibir Efectivo o Equivalentes	-	-	Documentos por Pagar a Corto Plazo	-	-
Derechos a Recibir Bienes o Servicios	-	-	Porción a Corto Plazo de la Deuda Pública a Largo Plazo	-	-
Inventarios	-	-	Títulos y Valores a Corto Plazo	-	-
Almacenes	-	-	Pasivos Diferidos a Corto Plazo	-	-
Estimación por Pérdida o Deterioro de Activos Circulantes	-	-	Fós. y Bienes de Terceros en Garantía y/o Admón. a C. P.	-	-
Otros Activos Circulantes	-	-	Provisiones a Corto Plazo	-	-
	-	-	Otros Pasivos a Corto Plazo	-	-
Activo No Circulante	41,004	5,295	Pasivo No Circulante	-	-
Inversiones Financieras a Largo Plazo	-	-	Cuentas por Pagar a Largo Plazo	-	-
Derechos a Recibir Efectivo o Equivalentes a Largo Plazo	-	-	Documentos por Pagar a Largo Plazo	-	-
Bienes Inmuebles, Infraestructura y Constr. en Proceso	-	-	Deuda Pública a Largo Plazo	-	-
Bienes Muebles	-	5,295	Pasivos Diferidos a Largo Plazo	-	-
Activos Intangibles	-	-	Fós. y Bienes de Terceros en Garantía y/o Admón. a L. P.	-	-
Depreciación, Deterioro y Amort. Acumulada de Bienes	41,004	-	Provisiones a Largo Plazo	-	-
Activos Diferidos	-	-		-	-
Est. por Pérdida o Deterioro de Activos no Circulantes	-	-	HACIENDA PÚBLICA / PATRIMONIO	3,738,470	3,687,670
Otros Activos no Circulantes	-	-	<i>Hacienda Pública / Patrimonio Contribuido</i>	-	-
	-	-	Aportaciones	-	-
	-	-	Donaciones de Capital	-	-
	-	-	Actualización de la Hacienda Pública / Patrimonio	-	-
	-	-	Hacienda Pública / Patrimonio Generado	3,738,470	3,687,670
	-	-	Resultados del Ejercicio (Ahorro / Desahorro)	3,508,434	-
	-	-	Resultados de Ejercicios Anteriores	230,036	-
	-	-	Revalúos	-	-
	-	-	Reservas	-	-
	-	-	Rectificaciones de Resultados de Ejercicios Anteriores	-	-
	-	-	Exceso o Insuficiencia en la Actualización de la Hacienda Pública / Patrimonio	-	3,687,670
	-	-	Resultado por Posición Monetaria	-	-
	-	-	Resultado por Tenencia de Activos no Monetarios	-	-

Bajo protesta de decir verdad declaramos que los Estados Financieros y sus notas, son razonablemente correctos y son responsabilidad del emisor.

ELABORÓ

OSCAR ALEJANDRO SÁNCHEZ SÁNCHEZ
AUXILIAR ADMINISTRATIVO
(PLANEACIÓN, EVALUACIÓN Y SEGUIMIENTO)

REVISÓ

LIC. PRADY ROTH MAUPÉON PINA
SECRETARÍA TÉCNICA Y DE ENLACE

AUTORIZÓ

JUCYVA PENELOPE PICOZO HERNÁNDEZ
COMISIONADA EJECUTIVA DE ATENCIÓN Y REPARACIÓN
A VÍCTIMAS DEL ESTADO DE MORELOS



Segundo Informe de Cuenta Pública
COMISION EJECUTIVA DE ATECIÓN Y REPARACIÓN A VÍCTIMAS DEL ESTADO DE MORELOS
Estado Analítico del Activo
Del 1 de enero al 30 de junio de 2023
(Cifras en Pesos)



Concepto	Saldo Inicial	Cargos del	Abonos del	Saldo Final	Variación del
	1	Periodo	Periodo	4 = (1 + 2 - 3)	Periodo
		2	3		(4 - 1)
ACTIVO					
Activo Circulante	4,984,471	16,674,291	16,671,309	4,987,453	2,982
Efectivo y Equivalentes	4,073,885	16,668,996	16,630,305	4,112,576	38,691
Derechos a Recibir Efectivo o Equivalentes	4,072,860	8,502,275	8,463,584	4,111,551	38,691
Derechos a Recibir Bienes o Servicios	1,025	8,166,721	8,166,721	1,025	-
Inventarios	-	-	-	-	-
Almacenes	-	-	-	-	-
Estimación por Pérdida o Deterioro de Activos Circulantes	-	-	-	-	-
Otros Activos Circulantes	-	-	-	-	-
Activo No Circulante	910,586	5,295	41,004	874,877	(35,709)
Inversiones Financieras a Largo Plazo	-	-	-	-	-
Derechos a Recibir Efectivo o Equivalentes a Largo Plazo	705,550	-	-	705,550	-
Bienes Inmuebles, Infraestructura y Constr. en Proceso	-	-	-	-	-
Bienes Muebles	504,491	5,295	-	509,786	5,295
Activos Intangibles	-	-	-	-	-
Depreciación, Deterioro y Amort. Acumulada de Bienes	(299,455)	-	41,004	(340,459)	(41,004)
Activos Diferidos	-	-	-	-	-
Est. por Pérdida o Deterioro de Activos no Circulantes	-	-	-	-	-
Otros Activos no Circulantes	-	-	-	-	-

Bajo protesta de decir verdad declaramos que los Estados Financieros y sus notas, son razonablemente correctos y son responsabilidad del emisor.

ELABORÓ

OSCAR ALEXIS SÁNCHEZ SÁNCHEZ
AUXILIAR ADMINISTRATIVO
(PLANEACIÓN, EVALUACIÓN Y SEGUIMIENTO)

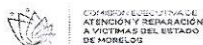
REVISÓ

LIC. PAULA RUTH MANTECÓN PIÑA
SECRETARÍA TÉCNICA Y DE ENLACE

AUTORIZÓ


LIC. EZEQUIEL PICAZO HERNÁNDEZ
COMISIONABA EJECUTIVA DE ATENCIÓN Y REPARACIÓN
A VÍCTIMAS DEL ESTADO DE MORELOS

Segundo Informe de Cuenta Pública
COMISIÓN EJECUTIVA DE ATENCIÓN Y REPARACIÓN A VÍCTIMAS DEL ESTADO DE MORELOS
 Estado Analítico de la Deuda y Otros Pasivos
 Del 1 de enero al 30 de junio de 2023
 (Cifras en Pesos)




Denominación de las Deudas	Moneda de Contratación	Institución o País Acreedor	Saldo Inicial del Período	Saldo Final del Período
DEUDA PÚBLICA				
Corto Plazo				
Deuda Interna	Pesos		-	-
Instituciones de Crédito			-	-
Títulos y Valores			-	-
Arrendamientos Financieros			-	-
Deuda Externa	Pesos		-	-
Organismos Financieros Internacionales			-	-
Deuda Bilateral			-	-
Títulos y Valores			-	-
Arrendamientos Financieros			-	-
<i>Subtotal a Corto Plazo</i>			-	-
Largo Plazo				
Deuda Interna	Pesos		-	-
Instituciones de Crédito			-	-
Títulos y Valores			-	-
Arrendamientos Financieros			-	-
Deuda Externa	Pesos		-	-
Organismos Financieros Internacionales			-	-
Deuda Bilateral			-	-
Títulos y Valores			-	-
Arrendamientos Financieros			-	-
<i>Subtotal a Largo Plazo</i>			-	-
Otros Pasivos			217,493	169,675
Total Deuda y Otros Pasivos			217,493	169,675

Bajo protesta de decir verdad declaramos que los Estados Financieros y sus notas, son razonablemente correctos y son responsabilidad del emisor.

ELABORÓ

 C. OSCAR ALEXIS SÁNCHEZ SÁNCHEZ
 AUXILIAR ADMINISTRATIVO
 (PLANEACIÓN, EVALUACIÓN Y SEGUIMIENTO)

REVISÓ

 LIC. PAULA RUTH MANTECÓN PIÑA
 SECRETARÍA TÉCNICA Y DE ENLACE

AUTORIZÓ

 LIC. EVA PENÉLOPE PICAZO HERNÁNDEZ
 COMISIONADA EJECUTIVA DE ATENCIÓN Y REPARACIÓN
 A VÍCTIMAS DEL ESTADO DE MORELOS



COMISIÓN EJECUTIVA DE
ATENCIÓN Y REPARACIÓN
A VÍCTIMAS DEL ESTADO
DE MORELOS

Segundo Informe de Cuenta Pública
COMISIÓN EJECUTIVA DE ATENCIÓN Y REPARACIÓN A VÍCTIMAS DEL ESTADO DE MORELOS
Informe Analítico de la Deuda Pública y Otros Pasivos - LDF
Del 1 de enero al 30 de junio de 2023
(Cifras en Pesos)



Denominación de la Deuda Pública y Otros Pasivos	Saldo al 31 de Diciembre de 2022	Disposiciones del Periodo	Amortizaciones del Periodo	Revaluaciones, Reclasificaciones y Otros Ajustes	Saldo Final del Periodo	Pago de Intereses del Periodo	Pago de Comisiones y demás costos asociados durante el Periodo
Deuda Pública	-	-	-	-	-	-	-
Corto Plazo	-	-	-	-	-	-	-
Instituciones de Crédito	-	-	-	-	-	-	-
Títulos y Valores	-	-	-	-	-	-	-
Arrendamientos Financieros	-	-	-	-	-	-	-
Largo Plazo	-	-	-	-	-	-	-
Instituciones de Crédito	-	-	-	-	-	-	-
Títulos y Valores	-	-	-	-	-	-	-
Arrendamientos Financieros	-	-	-	-	-	-	-
Otros Pasivos	217,493	-	-	-	169,675	-	-
Total de la Deuda Pública y Otros Pasivos	217,493	-	-	-	169,675	-	-
Deuda Contingente¹ (Informativo)	-	-	-	-	-	-	-
Deuda Contingente 1	-	-	-	-	-	-	-
Deuda Contingente 2	-	-	-	-	-	-	-
Deuda Contingente xx	-	-	-	-	-	-	-
Valor de Instrumentos Bono Cupón Cero²	-	-	-	-	-	-	-
Instrumento Bono Cupón Cero 1	-	-	-	-	-	-	-
Instrumento Bono Cupón Cero 2	-	-	-	-	-	-	-
Instrumento Bono Cupón Cero 3	-	-	-	-	-	-	-

1 Se refiere a cualquier Financiamiento sin fuente o garantía de pago definida, que sea asumida de manera solidaria o subsidiaria por las Entidades Federativas con sus Municipios, organismos descentralizados y empresas de participación estatal mayoritaria y fideicomisos, locales o municipales, y por los Municipios con sus respectivos organismos descentralizados y empresas de participación municipal mayoritaria.

2 Se refiere al valor del Bono Cupón Cero que respalda el pago de los créditos asociados al mismo (Activo).

Obligaciones a Corto Plazo	Monto Contratado	Plazo Pactado	Tasa de Interés	Comisiones y Costos Relacionados	Tasa Efectiva
Obligaciones a Corto Plazo (Informativo)	-	-	-	-	-
Crédito 1	-	-	-	-	-
Crédito 2	-	-	-	-	-
Crédito xx	-	-	-	-	-

Bajo protesta de decir verdad declaramos que los Estados Financieros y sus notas, son razonablemente correctos y son responsabilidad del emisor.

ELABORÓ

C. OSCAR ALEXIS SÁNCHEZ SÁNCHEZ
AUXILIAR ADMINISTRATIVO
(PLANEACIÓN, EVALUACIÓN Y SEGUIMIENTO)

REVISÓ

LIC. PAULA RUTH MANTECÓN PINA
SECRETARÍA TÉCNICA Y DE ENLACE


AUTORIZÓ

LIC. EVA PENÉLOPE PICAZO HERNÁNDEZ
COMISIONADA EJECUTIVA DE ATENCIÓN Y REPARACIÓN
A VÍCTIMAS DEL ESTADO DE MORELOS

Denominación de las Obligaciones Diferentes de Financiamiento	Fecha del Contrato	Fecha de inicio de operación del proyecto	Fecha de vencimiento	Monto de la inversión pactado	Plazo pactado	Monto promedio mensual del pago de la contraprestación	Monto promedio mensual del pago de la contraprestación correspondiente al pago de inversión	Monto pagado de la inversión al 30 de junio de 2023	Monto pagado de la inversión actualizado al 30 de junio de 2023	Saldo pendiente por pagar de la inversión al 30 de junio de 2023
Asociaciones Público Privadas (APP's)				-				-	-	-
APP 1				-				-	-	-
APP 2				-				-	-	-
APP 3				-				-	-	-
APP xx				-				-	-	-
Otros Instrumentos				-				-	-	-
Otro Instrumento 1				-				-	-	-
Otro Instrumento 2				-				-	-	-
Otro Instrumento 3				-				-	-	-
Otro Instrumento xx				-				-	-	-
Total de Obligaciones Diferentes de Financiamiento				-				-	-	-

NO APLICA

Bajo protesta de decir verdad declaramos que los Estados Financieros y sus notas, son razonablemente correctos y son responsabilidad del emisor.

ELABORÓ

 C. OSCAR ALEXIS SÁNCHEZ SÁNCHEZ
 AUXILIAR ADMINISTRATIVO
 (PLANEACIÓN, EVALUACIÓN Y SEGUIMIENTO)

REVISÓ

 LIC. PATRICIA RUTH MARTÍNEZ HÑINA
 SECRETARÍA TÉCNICA Y DE ENLACE

AUTORIZÓ

 LIC. EVA PENÉLOPE PICAZO HERNÁNDEZ
 COMISIONADA EJECUTIVA DE ATENCIÓN Y REPARACIÓN
 A VÍCTIMAS DEL ESTADO DE MORELOS



Segundo Informe de Cuenta Pública
COMISIÓN EJECUTIVA DE ATENCIÓN Y REPARACIÓN A VÍCTIMAS DEL ESTADO DE MORELOS
Estado de Variación en la Hacienda Pública
Del 1 de enero al 30 de junio de 2023
(Cifras en Pesos)

COMISIÓN EJECUTIVA DE
ATENCIÓN Y REPARACIÓN
A VÍCTIMAS DEL ESTADO
DE MORELOS

Concepto	Hacienda Pública/ Patrimonio Contribuido	Hacienda Pública/ Patrimonio Generado de Ejercicios Anteriores	Hacienda Pública/ Patrimonio Generado del Ejercicio	Exceso o Insuficiencia en la Actualización de la Hacienda Pública/ Patrimonio	TOTAL
Hacienda Pública / Patrimonio Contribuido Neto de 2022	-	-	-	-	-
Aportaciones	-	-	-	-	-
Donaciones de Capital	-	-	-	-	-
Actualización de la Hacienda Pública / Patrimonio	-	-	-	-	-
Hacienda Pública / Patrimonio Generado Neto de 2022	-	4,536,942	230,036	4,766,978	4,766,978
Resultados del Ejercicio (Ahorro / Desahorro)	-	230,036	230,036	230,036	230,036
Resultados de Ejercicios Anteriores	-	3,782,267	-	3,782,267	3,782,267
Revaluos	-	-	-	-	-
Reservas	-	-	-	-	-
Rectificaciones de Resultados de Ejercicios Anteriores	-	754,675	-	754,675	754,675
Exceso o Insuficiencia en la Actualización de la Hacienda Pública / Patrimonio Neto de 2022	-	-	-	-	-
Resultado por Posición Monetaria	-	-	-	-	-
Resultado por Tenencia de Activos no Monetarios	-	-	-	-	-
Hacienda Pública / Patrimonio Neto Final de 2022	-	4,536,942	230,036	4,766,978	4,766,978
Cambios en la Hacienda Pública / Patrimonio Contribuido Neto de 2023	-	-	-	-	-
Aportaciones	-	-	-	-	-
Donaciones de Capital	-	-	-	-	-
Actualización de la Hacienda Pública / Patrimonio	-	-	-	-	-
Variaciones de la Hacienda Pública / Patrimonio Generado Neto de 2023	-	230,036	(179,236)	50,800	50,800
Resultados del Ejercicio (Ahorro / Desahorro)	-	-	3,738,470	3,738,470	3,738,470
Resultados de Ejercicios Anteriores	-	230,036	(230,036)	-	-
Revaluos	-	-	-	-	-
Reservas	-	-	-	-	-
Rectificaciones de Resultados de Ejercicios Anteriores	-	-	(3,687,670)	(3,687,670)	(3,687,670)
Cambios en el Exceso o Insuficiencia en la Actualización de la Hacienda Pública / Patrimonio Neto de 2023	-	-	-	-	-
Resultado por Posición Monetaria	-	-	-	-	-
Resultado por Tenencia de Activos no Monetarios	-	-	-	-	-
Hacienda Pública / Patrimonio Neto Final de 2023	-	4,766,978	50,800	4,817,778	4,817,778

Bajo protesta de decir verdad declaramos que los Estados Financieros y sus notas, son razonablemente correctos y son responsabilidad del emisor.

ELABORÓ
C. OSCAR ALEXIS SÁNCHEZ SÁNCHEZ
AUXILIAR ADMINISTRATIVO
(PLANEACIÓN, EVALUACIÓN Y SEGUIMIENTO)

REVISÓ
LIC. PAULA RUTH MANTECÓN PIÑA
SECRETARÍA TÉCNICA Y DE ENLACE

AUTORIZÓ
LIC. EVA PENELOPE PICAZO HERNÁNDEZ
COMISIONADA EJECUTIVA DE ATENCIÓN Y REPARACIÓN
A VÍCTIMAS DEL ESTADO DE MORELOS



COMISIÓN EJECUTIVA DE ATENCIÓN Y REPARACIÓN A VÍCTIMAS DEL ESTADO DE MORELOS

Segundo Informe de Cuenta Pública
COMISIÓN EJECUTIVA DE ATENCIÓN Y REPARACIÓN A VÍCTIMAS DEL ESTADO DE MORELOS
Estado de Flujos de Efectivo
Del 1 de enero al 30 de junio de 2022 y 2023
(Cifras en Pesos)



Concepto	2023		2022		Concepto	2023		2022	
Flujos de Efectivo de las Actividades de Operación					Flujos de Efectivo de las Actividades de Inversión				
<i>Origen</i>					<i>Origen</i>				
Impuestos	8,139,377		5,163,428		Bienes Inmuebles, Infraestructura y Construcciones en Proceso	-	-	-	-
Cuotas y Aportaciones de Seguridad Social	-	-	-	-	Bienes Muebles	-	-	-	-
Contribuciones de Mejoras	-	-	-	-	Otros Orígenes de Inversión	-	-	-	-
Derechos	-	-	-	-	Aplicación				
Productos	2,745		3,355		Bienes Inmuebles, Infraestructura y Construcciones en Proceso	-	-	5,295	-
Aprovechamientos	-	-	-	-	Bienes Muebles	-	-	-	5,295
Ingresos por Venta de Bienes y Prestación de Servicios	-	-	-	-	Otras Aplicaciones de Inversión	-	-	-	-
Participaciones, Aportaciones, Convenios, Incentivos Derivados de la Colaboración Fiscal y Fondos Distintos de Aportaciones	-	-	-	-	Flujos Netos de Efectivo por Actividades de Inversión				(5,295)
Transferencias, Asignaciones, Subsidios y Subvenciones, y Pensiones y Jubilaciones	8,136,632		5,098,504		Flujo de Efectivo de las Actividades de Financiamiento				
Otros Orígenes de Operación	-	-	61,569		<i>Origen</i>				
Aplicación					Endeudamiento Neto	2,997,071		-	-
Servicios Personales	8,095,391		2,997,071		Interno	1,734,726		-	-
Materiales y Suministros	2,243,115		200,230		Externo	1,062,115		-	-
Servicios Generales	251,952		1,062,115		Otros Orígenes de Financiamiento	-	-	-	-
Transf. Internas y Asignaciones al Sector Público	1,753,443		-		<i>Aplicación</i>				
Transferencias al resto del Sector Público	-	-	-	-	Servicios de la Deuda	-	-	-	-
Subsidios y Subvenciones	-	-	-	-	Interno	-	-	-	-
Ayudas Sociales	-	-	-	-	Externo	-	-	-	-
Pensiones y Jubilaciones	-	-	-	-	Otras Aplicaciones de Financiamiento	-	-	-	-
Transf. a Fideicomisos, Mandatos y Contratos Análogos	-	-	-	-	Flujos Netos de Efectivo por Actividades de Financiamiento				
Transferencias a la Seguridad Social	-	-	-	-	<i>Incremento/Disminución Neta en el Efectivo y Equivalentes al Efectivo</i>				
Donativos	-	-	-	-	Efectivo	3,846,881		38,691	2,166,357
Transferencias al Exterior	-	-	-	-	Flujos Netos de Efectivo por Actividades de Operación				
Participaciones	-	-	-	-	Efectivo y Equivalentes al Efectivo al Inicio del Ejercicio	43,986	2,166,357	4,072,860	3,689,384
Aportaciones	-	-	-	-	Efectivo y Equivalentes al Efectivo al Final del Ejercicio			4,111,551	5,855,741
Convenios	-	-	-	-					
Otras Aplicaciones de Operación	3,846,881		-						

Bajo protesta de deceleridad declaramos que los Estados Financieros y sus notas, son razonablemente correctos y son responsabilidad del emisor.

ELABORÓ

C. JOSCAR ALEXIS SANCHEZ SANCHEZ
ALFARER ADMINISTRATIVO
(PLANEACIÓN, EVALUACIÓN Y SEGUIMIENTO)

REVISÓ

LIC. PABLO RUTH MANTECÓN PINA
SECRETARÍA TÉCNICA Y DE ENLACE

AUTORIZÓ

LIC. EVA PENELOPE PICAZO HERNÁNDEZ
COMISIONADA EJECUTIVA DE ATENCIÓN Y REPARACIÓN
A VÍCTIMAS DEL ESTADO DE MORELOS

COMISIÓN EJECUTIVA DE ATENCIÓN Y REPARACIÓN A VICTIMAS DEL ESTADO DE MORELOS



COMISIÓN EJECUTIVA DE
ATENCIÓN Y REPARACIÓN
A VÍCTIMAS DEL ESTADO
DE MORELOS



Informe de Pasivos Contingentes

DEL 1 DE ENERO AL 30 DE JUNIO DE 2023

"En Cumplimiento a lo dispuesto en los artículos 46, Fracción I, Inciso f), y 52 de la Ley General de Contabilidad Gubernamental y de conformidad con lo establecido en el Capítulo VII, Numeral I, Inciso h) del Manual de Contabilidad Gubernamental emitido por el CONAC, el Ente Público informa lo siguiente:"

Cuenta	Concepto	Importe
7410-1	Demandas Judiciales en proceso de resolucion	\$705,550.00
7420-1	Resolucion de Demandas en Procesos Judiciales	\$705,550.00
	Total	\$1,411,100.00

Segundo Informe de Cuenta Pública
COMISIÓN EJECUTIVA DE ATENCIÓN Y REPARACIÓN A VÍCTIMAS DEL ESTADO DE MORELOS
 Conciliación entre los Ingresos Presupuestarios y Contables
 Del 1 de enero al 30 de Junio de 2023
 (Cifras en Pesos)



Concepto	2023
1. Total de Ingresos Presupuestarios	8,139,377
2. Más Ingresos Contables No Presupuestarios	2,534
2.1 Ingresos Financieros	2,534
2.2 Incremento por Variación de Inventarios	-
2.3 Disminución del Exceso de Estimaciones por Pérdida o Deterioro u Obsolescencia	-
2.4 Disminución del Exceso de Provisiones	-
2.5 Otros Ingresos y Beneficios Varios	-
2.6 Otros Ingresos Contables No Presupuestarios	-
3. Menos Ingresos Presupuestarios No Contables	-
3.1 Aprovechamientos Patrimoniales	-
3.2 Ingresos Derivados de Financiamientos	-
3.3 Otros Ingresos Presupuestarios No Contables	-
4. Total de Ingresos Contables	8,141,911

Segundo Informe de Cuenta Pública
COMISIÓN EJECUTIVA DE ATENCIÓN Y REPARACIÓN A VÍCTIMAS DEL ESTADO DE MORELOS
 Conciliación entre los Egresos Presupuestarios y los Gastos Contables
 Del 1 de enero al 30 de junio de 2023
 (Cifras en Pesos)



Concepto	2023
1. Total de Egresos Presupuestarios	4,363,300
2. Menos Egresos Presupuestarios No Contables	5,295
2.1 Materias Primas y Materiales de Producción y Comercialización	-
2.2 Materiales y Suministros	-
2.3 Mobiliario y Equipo de Administración	5,295
2.4 Mobiliario y Equipo Educativo y Recreativo	-
2.5 Equipo e Instrumental Médico y de Laboratorio	-
2.6 Vehículos y Equipo de Transporte	-
2.7 Equipo de Defensa y Seguridad	-
2.8 Maquinaria, Otros Equipos y Herramientas	-
2.9 Activos Biológicos	-
2.10 Bienes Inmuebles	-
2.11 Activos Intangibles	-
2.12 Obra Pública en Bienes de Dominio Público	-
2.13 Obra Pública en Bienes Propios	-
2.14 Acciones y Participaciones de Capital	-
2.15 Compra de Títulos y Valores	-
2.16 Concesión de Préstamos	-
2.17 Inversiones en Fideicomisos, Mandatos y Otros Análogos	-
2.18 Provisiones para Contingencias y Otras Erogaciones Especiales	-
2.19 Amortización de la Deuda Pública	-
2.20 Adeudos de Ejercicios Fiscales Anteriores (ADEFAS)	-
2.21 Otros Egresos Presupuestarios No Contables	-
3. Más Gastos Contables No Presupuestarios	45,436
3.1 Estimaciones, Depreciaciones, Deterioros, Obsolescencia y Amortizaciones	41,004
3.2 Provisiones	-
3.3 Disminución de Inventarios	-
3.4 Otros Gastos	4,432
3.5 Inversión Pública no Capitalizable	-
3.6 Materiales y Suministros (consumos)	-
3.7 Otros Gastos Contables No Presupuestarios	-
4. Total de Gastos Contables	4,403,441



NOTAS A LOS ESTADOS FINANCIEROS DEL 01 DE ENERO AL 30 DE JUNIO DEL 2023

a) NOTAS DE DESGLOSE

I.- Notas al Estado de Situación Financiera

- **Activo Circulante**

Se presenta el detalle de los rubros más significativos.

A) Efectivo: se apertura el fondo fijo de caja por la cantidad de \$2,000.00 para gastos menores.

B) Bancos:

El rubro de Bancos está integrado por seis cuentas, tres con la institución financiera SANTANDER, con números de cuentas 22-00072217-2, 65-50795106-4 y 65-5905523-5 y tres contratadas con la entidad financiera BANORTE, cuenta 0296338005; cuenta 1196996191 que se utiliza para realizar las erogaciones del ejercicio fiscal 2023 autorizados en el presupuesto, y así mismo es habilitada para recibir las transferencias de Gobierno del Estado, y cuenta 1212489708 que se apertura para las disponibilidades autorizadas mediante acuerdo JG/CEARV/1ºORD/2023-03.

NOMBRE	SALDO INICIAL	CARGO	ABONO	SALDO FINAL
BANORTE CUENTA 0296338005 CEARV 2015	\$2,387,838.54	\$3,053.95	\$2,370,478.39	\$20,414.10
SANTANDER CUENTA 65- 50795106-4 CEARV 2020	\$1,318,231.04	\$3,243.41	\$1,321,474.45	\$0.00
SANTANDER CUENTA 22- 00072217-2 CEARV 2020	\$55.41	\$0.00	\$0.00	\$55.41
SANTANDER CUENTA 65- 50905523-5 CEARV 2022	\$366,734.91	\$12,373.00	\$232,440.87	\$146,667.04
BANORTE CUENTA 1196996191 CEARV 2023	\$0.00	\$4,790,662.67	\$3,820,198.68	\$970,463.99
BANORTE CUENTA 1212489708 CEARV DISPONIBILIADES 2023	\$0.00	\$3,690,942.23	\$718,991.95	\$2,971,950.28
SALDO EN BANCOS AL 30 DE JUNIO DE 2023	\$4,072,859.90	\$8,500,275.26	\$8,463,584.34	\$4,109,550.82



- **Activo No Circulante**

A) Bienes Muebles, Inmuebles e Intangibles

El rubro de bienes muebles presenta al cierre del segundo trimestre 2023, las siguientes cifras:

NOMBRE	SALDO INICIAL	CARGO	ABONO	SALDO FINAL
Muebles de oficina y estantería	\$317,616.08	\$5,295.00	\$0.00	\$322,911.08
Equipo de cómputo y de tecnologías de la información	\$110,789.01	\$0.00	\$0.00	\$110,789.01
Refacciones y accesorios mayores para equipo de cómputo y de tecnología de la información	\$8,299.00	\$0.00	\$0.00	\$8,299.00
Equipos y aparatos de proyección de imágenes, audio y video	\$67,787.40	\$0.00	\$0.00	\$67,787.40
SALDO DE MOBILIARIO Y EQUIPO DE ADMINISTRACIÓN	\$504,491.49	\$5,295.00	\$0.00	\$509,786.49

B) Depreciación

Se aplicó la depreciación contable del periodo transcurrido correspondiente al segundo trimestre 2023:

NOMBRE	SALDO INICIAL	CARGO	ABONO	SALDO FINAL
Depreciación de muebles de oficina	\$220,740.79	\$0.00	\$21,175.80	\$241,916.59
Depreciación de aparatos audiovisuales	\$67,737.40	\$0.00	\$0.00	\$67,737.40
Depreciación de equipo de cómputo y tecnologías de la información	\$10,976.84	\$0.00	\$19,828.14	\$30,804.98
SALDO EN DEPRECIACIÓN, DETERIORO Y AMORTIZACIÓN ACUMULADA DE BIENES	\$299,455.03	\$0.00	\$41,003.94	\$340,458.97



- **Pasivo Circulante**

Destacan entre las partidas del Pasivo Circulante más significativas, las siguientes:

A) Proveedores por pagar a corto plazo	\$ 102,255.04
B) Retenciones y Contribuciones por pagar a Corto Plazo	
I.S.R. por salarios	\$ 32,766.06
I.S.R. retenciones a terceros	\$ 17,678.33
I.S.R. por honorarios asimilados a salarios	\$ 9,716.04
Impuestos sobre nóminas	\$ 7,240.52



II.- Notas al Estado de Actividades

- Ingresos de Gestión**

NOMBRE	SALDO INICIAL	CARGO	ABONO	SALDO FINAL
PRODUCTOS POR INTERESES BANCARIOS	\$0.00	\$0.00	\$2,745.54	\$2,745.54
TRANSFERENCIAS DE SERVICIOS PERSONALES	\$0.00	\$0.00	\$2,714,090.19	\$2,714,090.19
TRANSFERENCIAS DE MATERIALES Y SUMINISTROS	\$0.00	\$0.00	\$735,021.92	\$735,021.92
TRANSFERENCIAS DE SERVICIOS GENERALES	\$0.00	\$0.00	\$3,877,519.74	\$3,877,519.74
TRANSFERENCIAS DE BIENES MUEBLES	\$0.00	\$0.00	\$810,000.00	\$810,000.00
TOTAL DE INGRESOS 2023	\$0.00	\$0.00	\$8,139,377.39	\$8,139,377.39
INGRESOS FINANCIEROS POR INTERESES BANCARIOS CUENTAS EJERCICIOS ANTERIORES	\$0.00	\$0.00	\$2,533.68	\$2,533.68
GRAN TOTAL	\$0.00	\$0.00	\$8,141,911.07	\$8,141,911.07

- Gastos y Otras Pérdidas**

NOMBRE	SALDO INICIAL	CARGO	ABONO	SALDO FINAL
SERVICIOS PERSONALES	\$0.00	\$2,243,115.39	\$0.00	\$2,243,115.39
MATERIALES Y SUMINISTROS	\$0.00	\$256,510.72	\$0.00	\$256,510.72
SERVICIOS GENERALES	\$0.00	\$1,858,378.58	\$0.00	\$1,858,378.58
OTROS GASTOS Y PERDIDAS EXTRAORDINARIAS	\$0.00	\$45,436.32	\$0.00	\$45,436.32
GASTOS DE FUNCIONAMIENTO	\$0.00	\$4,403,441.01	\$0.00	\$4,403,441.01



III. Notas al Estado de Variación en la Hacienda Pública

En el periodo que se informa la variación que se refleja al Patrimonio corresponde al resultado del ejercicio declarado en el Estado de Actividades y Estado de Situación Financiera por el periodo comprendido entre el 1 de Enero y el 30 de Junio de 2023.

IV.- Notas al Estado de Flujos de Efectivo

El flujo de efectivo muestra un incremento al final del periodo por un importe de \$38,690.92, dentro de los cuales se integran las cuentas de retenciones e impuestos por pagar. El importe se integra de la siguiente forma:

CONCEPTO	JUNIO 30 DE 2023
FLUJOS DE EFECTIVO DE LAS ACTIVIDADES DE OPERACIÓN	
ORIGEN	\$8,139,377.39
PRODUCTOS	\$2,745.54
TRANSFERENCIAS, ASIGNACIONES, SUBSIDIOS Y OTRA AYUDAS	\$4,447,631.85
OTROS ORÍGENES DE OPERACIÓN	\$3,689,000.00
APLICACIÓN	\$8,095,391.47
SERVICIOS PERSONALES	\$2,243,115.39
MATERIALES Y SUMINISTRO	\$251,952.17
SERVICIOS GENERALES	\$1,753,443.37
OTRAS APLICACIONES DE OPERACIÓN	\$3,846,880.54
FLUJOS NETOS DE EFECTIVO POR ACTIVIDADES DE OPERACIÓN	\$43,985.92
FLUJOS DE EFECTIVO DE LAS ACTIVIDADES DE INVERSIÓN	
APLICACIÓN	\$5,295.00
BIENES MUEBLES	\$5,295.00
FLUJOS NETOS DE EFECTIVO POR ACTIVIDADES DE INVERSIÓN	-\$5,295.00
FLUJO DE EFECTIVO DE LAS ACTIVIDADES DE FINANCIAMIENTO	\$0.00
INCREMENTO/DISMINUCIÓN NETA EN EL EFECTIVO Y EQUIVALENTES AL EFECTIVO	\$38,690.92
EFFECTIVO Y EQUIVALENTES AL EFECTIVO AL INICIO DEL PERIODO	\$4,072,859.90
EFFECTIVO Y EQUIVALENTES AL EFECTIVO AL FINAL DEL PERIODO	\$4,111,550.82



Conciliación entre los ingresos presupuestarios y contables, así como entre los egresos presupuestarios y los gastos contables. La conciliación se presentará atendiendo a lo dispuesto por el Acuerdo por el que se emite el formato de conciliación entre los ingresos presupuestarios y contables, así como entre los egresos presupuestarios y los gastos contables.

CONCILIACIÓN ENTRE LOS INGRESOS PRESUPUESTARIOS Y CONTABLES A JUNIO 30 DE 2023	
1.- TOTAL DE INGRESOS PRESUPUESTARIOS	\$ 8,139,377.39
2.- MAS INGRESOS CONTABLES NO PRESUPUESTARIOS	\$ 2,533.68
3.- MENOS INGRESOS PRESUPUESTARIOS NO CONTABLES	\$ 0.00
4.- TOTAL DE INGRESOS CONTABLES	\$ 8,141,911.07

CONCILIACIÓN ENTRE LOS EGRESOS PRESUPUESTARIOS Y CONTABLES A JUNIO 30 DE 2023	
1.- TOTAL DE EGRESOS PRESUPUESTARIOS	\$ 4,363,299.69
2.- MENOS EGRESOS PRESUPUESTARIOS NO CONTABLES	\$ 5,295.00
3.- MAS EGRESOS CONTABLES NO PRESUPUESTARIOS	\$ 45,436.32
4.- TOTAL DE EGRESOS CONTABLES	\$ 4,403,441.01



C) NOTAS DE MEMORIA (CUENTAS DE ORDEN)

Las cuentas de orden se utilizan para registrar movimientos de valores que no afecten o modifiquen el balance del ente contable o presupuestal, sin embargo, su incorporación en libros es necesaria con fines de recordatorio contable, de control y en general sobre los aspectos administrativos, o bien, para consignar sus derechos o responsabilidades contingentes que puedan, o no, presentarse en el futuro.

Las cuentas de orden contables que se manejan para efectos de estas notas son las siguientes:

JUICIOS

DEMANDAS JUDICIALES EN PROCESO DE RESOLUCIÓN	\$	705,550.00
RESOLUCIÓN DE DEMANDAS EN PROCESO JUDICIAL	\$	705,550.00

Las cuentas de orden presupuestales que se manejan para efectos de estas Notas son las siguientes:

LEY DE INGRESOS

LEY DE INGRESOS ESTIMADA	\$	9,550,951.00
LEY DE INGRESOS POR EJECUTAR	\$	5,103,319.15
MODIFICACIONES A LA LEY DE INGRESOS ESTIMADA	\$	3,691,745.54
LEY DE INGRESOS DEVENGADA	\$	8,139,377.39
LEY DE INGRESOS RECAUDADA	\$	8,139,377.39

PRESUPUESTO DE EGRESOS

PRESUPUESTO DE EGRESOS APROBADO	\$	9,550,951.00
PRESUPUESTO DE EGRESOS POR EJERCER	\$	8,879,396.85
MODIFICACIONES AL PRESUPUESTO DE EGRESOS	\$	3,691,745.54
PRESUPUESTO DE EGRESOS COMPROMETIDO	\$	4,363,299.69
PRESUPUESTO DE EGRESOS DEVENGADO	\$	4,363,299.69
PRESUPUESTO DE EGRESOS EJERCIDO	\$	4,253,805.93
PRESUPUESTO DE EGRESOS PAGADO	\$	4,253,805.93



D) NOTAS DE GESTIÓN ADMINISTRATIVA

Instrumento Jurídico de Creación: Ley de Atención y Reparación a Víctimas del Delito y de Violaciones a los Derechos Humanos para el Estado de Morelos (Periódico Oficial "Tierra y Libertad" 5105, del 17 de Julio de 2013)

OBJETIVO

Regular, reconocer y garantizar los derechos de las víctimas del delito y violaciones a Derechos Humanos, en especial al derecho de la asistencia, protección, atención, verdad, justicia, reparación integral, restitución de los derechos violados, debida diligencia, no repetición y todos los demás derechos consagrados en la CPEUM.

MISIÓN

"Ser una institución que proporcione y garantice servicios de calidad en materia de asistencia, atención y reparación a las víctimas del delito y violaciones a los Derechos Humanos del Estado de Morelos, bajo un enfoque diferencial y especializado que les permita su plena reintegración a la sociedad y la realización de su proyecto de vida."

VISIÓN

"Ser reconocida como la mejor institución por su compromiso y respeto a los derechos de las víctimas."

Obligaciones Fiscales:

La Comisión Ejecutiva de Atención y Reparación a Víctimas del Estado de Morelos, se encuentra registrada bajo el Régimen de Persona moral con fines no lucrativos, por lo que es exento del I.V.A. e I.S.R.

Sin embargo, presenta obligaciones fiscales por las retenciones realizadas a terceros en los siguientes rubros:

- Retenciones por pago de Servicios Subordinados de ISR en sueldos y en honorarios asimilables a salarios.
- Retenciones por pago de Arrendamiento de ISR.



- Retenciones por pago de Servicios Profesionales por Honorarios de ISR.
- Retención a Trabajadores de aportación al ICTSGEM.
- Impuesto estatal del 2% Sobre Nóminas.
- Impuesto estatal del 2 al millar por contratos de prestación de servicios con proveedores.

Bases de Preparación de los Estados Financieros

Los Estados Financieros de la Comisión Ejecutiva de Atención y Reparación a Víctimas del Estado de Morelos, contabilizan los eventos y las transacciones económicas cuantificables de las operaciones expresadas y contabilizadas en moneda nacional, producto de la gestión presupuestaria.

Los principios, criterios, normas y reglas específicas que rigen a la Contabilidad Gubernamental, de acuerdo a las mejores prácticas contables aplicables al Presupuesto, le otorgan sustento al registro de las operaciones y a la presentación de los Estados Financieros. Estas características facilitan a las instancias fiscalizadoras comprobar en las Áreas Centrales de Contabilidad la veracidad de los datos del ingreso y gastos públicos, así como de las operaciones de crédito público y de los fondos e inversiones.

El Estado de Situación Financiera Comparativo de la Comisión Ejecutiva de Atención y Reparación a Víctimas del Estado de Morelos, incluye tanto las operaciones con incidencia presupuestaria, como aquéllas que no tienen este efecto.

En las actividades de revisión de las cifras presupuestarias interviene de manera relevante la Secretaría de la Contraloría del Gobierno del Estado de Morelos, así como la información obtenida de los sistemas y controles presupuestarios respecto al tratamiento de las operaciones de gasto público.

Para formular los informes que se incluyen en este documento se utilizan procedimientos de validación, análisis y agrupación, aplicando metodologías que permiten determinar los resultados y compararlos con los del ejercicio precedente, con el propósito de medir su evolución. De esa forma, los reportes sobre las finanzas además de constituir un elemento básico y confiable para la fiscalización, permiten cumplir con el objetivo de proporcionar información financiera a la Junta de Gobierno de la Comisión Ejecutiva de Atención y Reparación a Víctimas del Estado de Morelos y a la sociedad a través del IMIPE, para llevar a cabo el análisis de los resultados del ejercicio respecto a los obtenidos en el año anterior.

Para apoyar la interpretación de los Estados Financieros, se incorporan notas en las que se establecen las bases utilizadas para su elaboración, las principales políticas contables y las explicaciones a las variaciones más representativas de los saldos del



ejercicio, respecto a los obtenidos en el segundo trimestre 2023; dichas explicaciones se integran a partir de la información proporcionada por la Secretaría Técnica y de Enlace.

El Estado de Actividades registra la diferencia entre los resultados a favor y en contra del presupuesto de la Comisión Ejecutiva de Atención y Reparación a Víctimas del Estado de Morelos, derivada de las operaciones presupuestarias y no presupuestarias correspondientes al ejercicio.

La agrupación de los datos del Egreso, en términos generales se sustenta en los mismos términos presentados en el Presupuesto de Egresos de la Comisión Ejecutiva de Atención y Reparación a Víctimas del Estado de Morelos.

Sistema Contable

El Sistema de Contabilidad Gubernamental, reúne los principios, normas y procedimientos de registro contable y tiene como finalidad principal informar sobre las operaciones financieras, contables, presupuestarias y patrimoniales del Presupuesto de la Comisión Ejecutiva de Atención y Reparación a Víctimas del Estado de Morelos.

La normatividad contable se encuentra compilada en el Sistema de Contabilidad Gubernamental (SCG), que es revisado y actualizado permanentemente por la Secretaría Técnica y de Enlace para el Informe de Gestión Pública, y se integra por el Marco Conceptual, PBCG, Normas de Información Financiera Gubernamental (NIFG), Normas Generales de Información Financiera Gubernamental (NGIFG), Normas Específicas de Información Financiera Gubernamental (NEIFG), Normas Específicas de Información Financiera Gubernamental del Sector Paraestatal (NEIFGSP), así como el Catálogo General de Cuentas que se integra por los Subsistemas de Recaudación, Egresos, Deuda Pública y Fondos Federales, de acuerdo a las características de cada operación, evento o transacción como sigue:

El Subsistema de Recaudación registra la ejecución de los ingresos presupuestarios por concepto de las transferencias recibidas por parte de Gobierno del Estado.

El de Egresos, contabiliza las operaciones derivadas del ejercicio del presupuesto por erogaciones de gasto corriente, inversión y de obra pública, realizadas para dar cumplimiento a los programas y metas establecidos en el Plan Nacional de Desarrollo (PND) a cargo de los poderes, las dependencias, ramos generales y órganos autónomos.

El Subsistema de Deuda Pública capta los movimientos derivados de la colocación y amortización del crédito público, así como los relativos a la ejecución del presupuesto por el costo financiero de dichos créditos y los correspondientes por los apoyos otorgados a los ahorradores y deudores de la banca.



El de Presupuesto de la Comisión Ejecutiva de Atención y Reparación a Víctimas del Estado de Morelos tiene bajo su responsabilidad, el manejo, guarda, custodia y control de los recursos financieros y valores propiedad de la misma.

El SCG, descansa en la interrelación de los subsistemas bajo el manejo de cuentas de enlace, mismas que permiten conocer el efecto que una operación tiene en dos o más de ellos, por lo tanto, la conciliación de los saldos de dichas cuentas es una de las premisas que se ha instaurado a efecto de disminuir la no corresponsabilidad entre éstos.

Debido a las características de integración del Sistema Contabilidad Gubernamental, es responsabilidad exclusiva de la Comisión Ejecutiva de Atención y Reparación a Víctimas del Estado de Morelos, la confiabilidad de sus registros, así como de los que se generen por operaciones que se vinculan con dos o más subsistemas. De las cuales se realizan las conciliaciones correspondientes.

Políticas de Contabilidad Significativas

Principales Políticas Contables Actualización:

La Comisión Ejecutiva de Atención y Reparación a Víctimas del Estado de Morelos, aplica normas de depreciación de activos, excepto en los casos de enajenación, realización, desincorporación y por el importe de las responsabilidades derivadas de pérdidas o destrucción de activos físicos.

Saldos en Moneda Extranjera:

La Comisión Ejecutiva de Atención y Reparación a Víctimas realiza sus operaciones solamente en moneda nacional.

Provisiones Laborales:

Las obligaciones laborales en favor de los trabajadores adscritos a la Comisión Ejecutiva de Atención y Reparación a Víctimas del Estado de Morelos, se regulan por lo previsto en la Ley Del Servicio Civil del Estado de Morelos.

Inversiones Temporales:

La Comisión Ejecutiva de Atención y Reparación a Víctimas del Estado de Morelos, no realiza inversiones de los recursos públicos.

La Comisión Ejecutiva de Atención y Reparación a Víctimas del Estado de Morelos está obligada a contar con un control administrativo que permita el manejo adecuado de los inventarios y a realizar, por lo menos una vez al año, el inventario físico completo de sus bienes, el cual deberá coincidir con los saldos presentados en las cuentas de activo correspondientes.



El registro de los bienes de activo fijo se realiza a valor histórico, considerando invariablemente los importes consignados en los documentos comprobatorios y justificativos originales o utilizando como soporte, en los casos en que así se autorice, copia certificada de los mismos; y excepcionalmente, a falta de éstos se contabilizan al valor de avalúo o estimado.

Base Acumulativa:

El registro de las operaciones de gasto se contabiliza conforme a la fecha de su realización independientemente de la de su pago y el ingreso cuando éste se realice efectivamente o exista jurídicamente el derecho de cobro, de acuerdo con lo previsto en el Presupuesto de Egresos y en el Presupuesto de Ingresos de la Comisión Ejecutiva de Atención y Reparación a Víctimas del Estado de Morelos, respectivamente de conformidad con lo establecido en los PBCG.

Deuda Pública:

La colocación y amortización de la deuda efectuada en el transcurso del ejercicio, se contabiliza, en cuentas de pasivo de administración, es decir, ajenas a los presupuestos, determinando el saldo neto al cierre del mismo.

Principales Variaciones:

Para complementar la información que se presenta en los Estados Financieros, se explican las variaciones más significativas que se derivan de la comparación de los cambios en los valores presentados de un año a otro, atendiendo los siguientes criterios:

- Considerando el PBCG "Consistencia" se explican las cifras con desviaciones positivas o negativas respecto al ejercicio anterior.
- Con base en los PBCG denominados "Importancia Relativa" y "Revelación Suficiente", y con la finalidad de aportar mayores elementos, se analizan aquellos rubros que, por su efecto en las finanzas públicas, se considera requieren de una explicación.
- Las cifras se determinaron a partir de los importes e informes proporcionados por la Secretaría Técnica y de Enlace de la Comisión Ejecutiva de atención y Reparación a Víctimas del Estado de Morelos, de conformidad con el artículo 26, 27, 37 y 40 segundo párrafo de la Ley de Presupuesto, Contabilidad y Gasto Público del Estado de Morelos, que señala lo siguiente:

El ejercicio del Gasto Público comprende el manejo y aplicación de los recursos, así como su justificación, comprobación y pago, con base en el Presupuesto de Egresos aprobado, para lo cual se llevarán el registro de los compromisos establecidos y del control presupuestal;

La comprobación del Gasto Público, se efectuará con la documentación original que demuestre la entrega del pago correspondiente:



Proporcionar información a la sociedad, sobre el origen de los recursos financieros y su aplicación en el


Gasto Público, de acuerdo con las leyes aplicables en la materia.

La contabilidad se llevará con base acumulativa para facilitar la formulación, ejercicio y evaluación de los presupuestos y sus programas, con objetivos, metas y unidades de ejecución, estableciendo cuentas específicas para registrar los ingresos que las leyes o cualquier otra disposición aplicable en la materia autoricen percibir y los egresos que se realicen para cumplir con el Gasto Público.

El Sistema de Contabilidad está diseñado para operar de tal forma que facilite la fiscalización de los activos, pasivos, ingresos, egresos y avances en la ejecución de los programas, y permitan medir la eficiencia del Gasto Público.

Además del objetivo principal, la contabilidad deberá perseguir los propósitos que la técnica en la materia establece, apegándose a los principios generales de contabilidad y a los especiales de contabilidad gubernamental.

Bajo protesta de decir verdad declaramos que los Estados Financieros y sus Notas son razonablemente correctos y responsabilidad del emisor.



COMISIÓN EJECUTIVA DE
ATENCIÓN Y REPARACIÓN
A VÍCTIMAS DEL ESTADO
DE MORELOS

Información Presupuestaria

SEGUNDO INFORME DE CUENTA PÚBLICA
COMISIÓN EJECUTIVA DE ATENCIÓN Y REPARACIÓN A
VÍCTIMAS DEL ESTADO DE MORELOS
ENERO - JUNIO

2023



COMISIÓN EJECUTIVA DE
ATENCIÓN Y REPARACIÓN
A VÍCTIMAS DEL ESTADO
DE MORELOS

Segundo Informe de Cuenta Pública
COMISIÓN EJECUTIVA DE ATENCIÓN Y REPARACIÓN A VÍCTIMAS DEL ESTADO DE MORELOS
Balance Presupuestario - LDF
Del 1 de enero al 30 de junio de 2023
(Cifras en Pesos)



MORELOS
ESTADO DE MORELOS

Concepto	Estimado / Aprobado	Devengado	Recaudado / Pagado
A. Ingresos Totales (A = A1 + A2 + A3)	9,550,951	8,139,377	8,139,377
A1. Ingresos de Libre Disposición	9,550,951	8,139,377	8,139,377
A2. Transferencias Federales Etiquetadas	-	-	-
A3. Financiamiento Neto	-	-	-
B. Egresos Presupuestarios (B = B1 + B2)	9,550,951	4,363,300	4,253,806
B1. Gasto No Etiquetado (sin incluir Amortización de la Deuda Pública)	9,550,951	4,363,300	4,253,806
B2. Gasto Etiquetado (sin incluir Amortización de la Deuda Pública)	-	-	-
C. Remanentes del Ejercicio Anterior (C = C1 + C2)	-	-	-
C1. Remanentes de Ingresos de Libre Disposición aplicados en el periodo	-	-	-
C2. Remanentes de Transferencias Federales Etiquetadas aplicados en el periodo	-	-	-
I. Balance Presupuestario (I = A - B + C)	-	3,776,077	3,885,571
II. Balance Presupuestario sin Financiamiento Neto (II = I - A3)	-	3,776,077	3,885,571
III. Balance Presupuestario sin Financiamiento Neto y sin Remanentes del Ejercicio Anterior (III = II - C)	-	3,776,077	3,885,571

Concepto	Aprobado	Devengado	Pagado
E. Intereses, Comisiones y Gastos de la Deuda (E = E1 + E2)	-	-	-
E1. Intereses, Comisiones y Gastos de la Deuda con Gasto No Etiquetado	-	-	-
E2. Intereses, Comisiones y Gastos de la Deuda con Gasto Etiquetado	-	-	-
IV. Balance Primario (IV = III + E)	-	3,776,077	3,885,571

Concepto	Estimado / Aprobado	Devengado	Recaudado / Pagado
F. Financiamiento (F = F1 + F2)	-	-	-
F1. Financiamiento con Fuente de Pago de Ingresos de Libre Disposición	-	-	-
F2. Financiamiento con Fuente de Pago de Transferencias Federales Etiquetadas	-	-	-
G. Amortización de la Deuda (G = G1 + G2)	-	-	-
G1. Amortización de la Deuda Pública con Gasto No Etiquetado	-	-	-
G2. Amortización de la Deuda Pública con Gasto Etiquetado	-	-	-
A3. Financiamiento Neto (A3 = F - G)	-	-	-

Concepto	Estimado / Aprobado	Devengado	Recaudado / Pagado
A1. Ingresos de Libre Disposición	9,550,951	8,139,377	8,139,377
A3.1 Financiamiento Neto con Fuente de Pago de Ingresos de Libre Disposición (A3.1 = F1 - G1)	-	-	-
F1. Financiamiento con Fuente de Pago de Ingresos de Libre Disposición	-	-	-
G1. Amortización de la Deuda Pública con Gasto No Etiquetado	-	-	-
B1. Gasto No Etiquetado (sin incluir Amortización de la Deuda Pública)	9,550,951	4,363,300	4,253,806
C1. Remanentes de Ingresos de Libre Disposición aplicados en el periodo	-	-	-
V. Balance Presupuestario de Recursos Disponibles (V = A1 + A3.1 - B1 + C1)	-	3,776,077	3,885,571
VI. Balance Presupuestario de Recursos Disponibles sin Financiamiento Neto (VI = V - A3.1)	-	3,776,077	3,885,571

Concepto	Estimado / Aprobado	Devengado	Recaudado / Pagado
A2. Transferencias Federales Etiquetadas	-	-	-
A3.2 Financiamiento Neto con Fuente de Pago de Transferencias Federales Etiquetadas (A3.2 = F2 - G2)	-	-	-
F2. Financiamiento con Fuente de Pago de Transferencias Federales Etiquetadas	-	-	-
G2. Amortización de la Deuda Pública con Gasto Etiquetado	-	-	-
B2. Gasto Etiquetado (sin incluir Amortización de la Deuda Pública)	-	-	-
C2. Remanentes de Transferencias Federales Etiquetadas aplicados en el periodo	-	-	-
VII. Balance Presupuestario de Recursos Etiquetados (VII = A2 + A3.2 - B2 + C2)	-	-	-
VIII. Balance Presupuestario de Recursos Etiquetados sin Financiamiento Neto (VIII = VII - A3.2)	-	-	-



Segundo Informe de Cuenta Pública
COMISIÓN EJECUTIVA DE ATENCIÓN Y REPARACIÓN A VÍCTIMAS DEL ESTADO DE MORELOS
Estado Analítico de Ingresos
Del 1 de enero al 30 de junio de 2023
(Cifras en Pesos)



Rubro de Ingresos	Ingreso					Diferencia (6 = 5 - 1)
	Estimado	Ampliaciones y Reducciones	Modificado	Devengado	Recaudado	
	(1)	(2)	(3 = 1 + 2)	(4)	(5)	
Impuestos	-	-	-	-	-	-
Cuotas y Aportaciones de Seguridad Social	-	-	-	-	-	-
Contribuciones de Mejoras	-	-	-	-	-	-
Derechos	-	-	-	-	-	-
Productos	-	2,745	2,745	2,745	2,745	2,745
Aprovechamientos	-	-	-	-	-	-
Ingresos por Venta de Bienes, Prestación de Servicios y Otros Ingresos	-	-	-	-	-	-
Participaciones, Aportaciones, Convenios, Incentivos Derivados de la Colaboración Fiscal y Fondos Distintos de Aportaciones	-	-	-	-	-	-
Transferencias, Asignaciones, Subsidios y Subvenciones, y Pensiones y Jubilaciones	9,550,951	3,689,000	13,239,951	8,136,632	8,136,632	(1,414,319)
Ingresos Derivados de Financiamientos	-	-	-	-	-	-
Total	9,550,951	3,691,745	13,242,696	8,139,377	8,139,377	(1,411,574)
				Ingresos excedentes		

Estado Analítico de Ingresos Por Fuente de Financiamiento	Ingreso					Diferencia (6 = 5 - 1)
	Estimado	Ampliaciones y Reducciones	Modificado	Devengado	Recaudado	
	(1)	(2)	(3 = 1 + 2)	(4)	(5)	
Ingresos del Poder Ejecutivo Federal o Estatal y de los Municipios	-	-	-	-	-	-
Impuestos	-	-	-	-	-	-
Cuotas y Aportaciones de Seguridad Social	-	-	-	-	-	-
Contribuciones de Mejoras	-	-	-	-	-	-
Derechos	-	-	-	-	-	-
Productos ¹	-	-	-	-	-	-
Aprovechamientos ²	-	-	-	-	-	-
Participaciones, Aportaciones, Convenios, Incentivos Derivados de la Colaboración Fiscal y Fondos Distintos de Aportaciones	-	-	-	-	-	-
Transferencias, Asignaciones, Subsidios y Subvenciones, y Pensiones y Jubilaciones	-	-	-	-	-	-
Ingresos de los Entes Públicos de los Poderes Legislativo y Judicial, de los Órganos Autónomos y del Sector Paraestatal o Paramunicipal, así como de las Empresas Productivas del Estado	9,550,951	3,691,745	13,242,696	8,139,377	8,139,377	(1,411,574)
Cuotas y Aportaciones de Seguridad Social	-	-	-	-	-	-
Productos ¹	-	2,745	2,745	2,745	2,745	2,745
Ingresos por Venta de Bienes, Prestación de Servicios y Otros Ingresos ³	-	-	-	-	-	-
Transferencias, Asignaciones, Subsidios y Subvenciones, y Pensiones y Jubilaciones	9,550,951	3,689,000	13,239,951	8,136,632	8,136,632	(1,414,319)
Ingresos Derivados de Financiamientos	-	-	-	-	-	-
Ingresos Derivados de Financiamientos	-	-	-	-	-	-
Total	9,550,951	3,691,745	13,242,696	8,139,377	8,139,377	(1,411,574)
				Ingresos excedentes		

¹ Incluye intereses que generan las cuentas bancarias de los entes públicos en productos.

² Incluye donativos en efectivo del Poder Ejecutivo, entre otros aprovechamientos.

³ Se refiere a los ingresos propios obtenidos por los Poderes Legislativo y Judicial, los Órganos Autónomos y las entidades de la administración pública paraestatal y paramunicipal, por sus actividades diversas no inherentes a su operación que generan recursos y que no sean ingresos por venta de bienes o prestación de servicios, tales como donativos en efectivo, entre otros.



Concepto	Ingreso					Diferencia
	Estimado	Ampliaciones/ (Reducciones)	Modificado	Devengado	Recaudado	
Ingresos de Libre Disposición						
<i>Impuestos</i>	-	-	-	-	-	-
<i>Cuotas y Aportaciones de Seguridad Social</i>	-	-	-	-	-	-
<i>Contribuciones de Mejoras</i>	-	-	-	-	-	-
<i>Derechos</i>	-	-	-	-	-	-
<i>Productos</i>	-	2,745	2,745	2,745	2,745	2,745
<i>Aprovechamientos</i>	-	-	-	-	-	-
<i>Ingresos por Venta de Bienes y Prestación de Servicios</i>	-	-	-	-	-	-
<i>Participaciones</i>	-	-	-	-	-	-
Fondo General de Participaciones	-	-	-	-	-	-
Fondo de Fomento Municipal	-	-	-	-	-	-
Fondo de Fiscalización y Recaudación	-	-	-	-	-	-
Fondo de Compensación	-	-	-	-	-	-
Fondo de Extracción de Hidrocarburos	-	-	-	-	-	-
Impuesto Especial Sobre Producción y Servicios	-	-	-	-	-	-
0.136% de la Recaudación Federal Participable	-	-	-	-	-	-
3.17% Sobre Extracción de Petróleo	-	-	-	-	-	-
Gasolinas y Diésel	-	-	-	-	-	-
Fondo del Impuesto Sobre la Renta	-	-	-	-	-	-
Fondo de Estabilización de los Ingresos de las Ent. Fed.	-	-	-	-	-	-
<i>Incentivos Derivados de la Colaboración Fiscal</i>	-	-	-	-	-	-
Tenencia o Uso de Vehículos	-	-	-	-	-	-
Fondo de Compensación ISAN	-	-	-	-	-	-
Impuesto Sobre Automóviles Nuevos	-	-	-	-	-	-
Fondo de Compensación de Repecos-Intermedios	-	-	-	-	-	-
Otros Incentivos Económicos	-	-	-	-	-	-
<i>Transferencias y Asignaciones</i>	9,550,951	3,689,000	13,239,951	8,136,632	8,136,632	(1,414,319)
<i>Convenios</i>	-	-	-	-	-	-
Otros Convenios y Subsidios	-	-	-	-	-	-
<i>Otros Ingresos de Libre Disposición</i>	-	-	-	-	-	-
Participaciones en Ingresos Locales	-	-	-	-	-	-
Otros Ingresos de Libre Disposición	-	-	-	-	-	-
Total de Ingresos de Libre Disposición	9,550,951	3,691,745	13,242,696	8,139,377	8,139,377	(1,411,574)
Ingresos Excedentes de Ingresos de Libre Disposición						
Transferencias Federales Etiquetadas						
<i>Aportaciones</i>	-	-	-	-	-	-
Fondo de Aport. para la Nómina Educativa y Gto. Op.	-	-	-	-	-	-
Fondo de Aportaciones para los Servicios de Salud	-	-	-	-	-	-
Fondo de Aportaciones para la Infraestructura Social	-	-	-	-	-	-
Fondo de Aport. para el Fortalecimiento de los Municipios y de las Demarcaciones Territoriales del Distrito Federal	-	-	-	-	-	-
Fondo de Aportaciones Múltiples	-	-	-	-	-	-
Fondo de Aport. para la Educación Tec. y de Adultos	-	-	-	-	-	-
Fondo de Aportaciones para la Seguridad Pública de los Estados y del Distrito Federal	-	-	-	-	-	-
Fondo de Aportaciones para el Fortalecimiento de las Entidades Federativas	-	-	-	-	-	-
<i>Convenios</i>	-	-	-	-	-	-
Convenios de Protección Social en Salud	-	-	-	-	-	-
Convenios de Descentralización	-	-	-	-	-	-
Convenios de Reasignación	-	-	-	-	-	-
Otros Convenios y Subsidios	-	-	-	-	-	-
<i>Fondos Distintos de Aportaciones</i>	-	-	-	-	-	-
Fondo para Entidades Federativas y Municipios Productores de Hidrocarburos	-	-	-	-	-	-
Fondo Minero	-	-	-	-	-	-
<i>Transferencias, Asignaciones, Subsidios y Subvenciones, y Pensiones y Jubilaciones</i>	-	-	-	-	-	-
<i>Otras Transferencias Federales Etiquetadas</i>	-	-	-	-	-	-
Total de Transferencias Federales Etiquetadas	-	-	-	-	-	-
Ingresos Derivados de Financiamientos						
<i>Ingresos Derivados de Financiamientos</i>	-	-	-	-	-	-
Total de Ingresos	9,550,951	3,691,745	13,242,696	8,139,377	8,139,377	(1,411,574)
Datos Informativos						
1. Ingresos Derivados de Financiamientos con Fuente de Pago de Ingresos de Libre Disposición	-	-	-	-	-	-
2. Ingresos Derivados de Financiamientos con Fuente de Pago de Transferencias Federales Etiquetadas	-	-	-	-	-	-
3. Ingresos Derivados de Financiamientos	-	-	-	-	-	-



Segundo Informe de Cuenta Pública
COMISIÓN EJECUTIVA DE ATENCIÓN Y REPARACIÓN A VÍCTIMAS DEL ESTADO DE MORELOS
Estado Analítico del Ejercicio del Presupuesto de Egresos
Clasificación por Objeto del Gasto (Capítulo y Concepto)
Del 1 de enero al 30 de junio de 2023
(Cifras en Pesos)



Concepto	Egresos					Subejercicio 6 = (3 - 4)
	Aprobado	Ampliaciones/ (Reducciones)	Modificado	Devengado	Pagado	
	1	2	3 = (1 + 2)	4	5	
Servicios Personales	6,730,979	-	6,730,979	2,243,115	2,243,115	4,487,864
Remuneraciones al Personal de Carácter Permanente	2,767,685	10,383	2,778,068	1,365,702	1,365,702	1,412,366
Remuneraciones al Personal de Carácter Transitorio	1,652,762	-	1,652,762	390,545	390,545	1,262,217
Remuneraciones Adicionales y Especiales	858,801	75,451	934,252	111,587	111,587	822,665
Seguridad Social	74,273	68	74,341	30,562	30,562	43,779
Otras Prestaciones Sociales y Económicas	876,655	1,157	877,812	344,719	344,719	533,093
Previsiones	500,803	(87,059)	413,744	-	-	413,744
Pago de Estímulos a Servidores Públicos	-	-	-	-	-	-
Materiales y Suministros	519,689	459,750	979,439	256,511	251,952	722,928
Materiales de Admón, Emisión de Doctos. y Artículos Oficiales	214,353	225,250	439,603	89,394	89,394	350,209
Alimentos y Utensilios	44,955	29,000	73,955	23,471	23,439	50,484
Materias Primas y Materiales de Producción y Comercialización	-	-	-	-	-	-
Materiales y Artículos de Construcción y de Reparación	42,500	23,000	65,500	6,044	1,517	59,456
Productos Químicos, Farmacéuticos y de Laboratorio	65,118	-	65,118	17,518	17,518	47,600
Combustibles, Lubricantes y Aditivos	126,600	152,500	279,100	106,434	106,434	172,666
Vestuario, Blancos, Prendas de Protección y Artículos Deportivos	-	-	-	-	-	-
Materiales y Suministros Para Seguridad	-	-	-	-	-	-
Herramientas, Refacciones y Accesorios Menores	26,163	30,000	56,163	13,650	13,650	42,513
Servicios Generales	2,200,283	2,521,995	4,722,278	1,858,379	1,753,444	2,863,899
Servicios Básicos	160,943	112,000	272,943	61,582	61,582	211,361
Servicios de Arrendamiento	802,438	15,000	817,438	357,223	357,223	460,215
Servicios Profesionales, Científicos, Técnicos y Otros Servicios	1,002,319	2,241,495	3,243,814	1,350,643	1,254,175	1,893,171
Servicios Financieros, Bancarios y Comerciales	16,206	32,745	48,951	12,116	12,116	36,835
Servicios de Instalación, Reparación, Mantto. y Conservación	52,623	35,000	87,623	7,060	6,960	80,563
Servicios de Comunicación Social y Publicidad	-	-	-	-	-	-
Servicios de Traslado y Viáticos	32,048	47,500	79,548	15,866	14,739	63,682
Servicios Oficiales	6,176	-	6,176	2,576	2,576	3,600
Otros Servicios Generales	127,530	38,255	165,785	51,313	44,073	114,472
Transferencias, Asignaciones, Subsidios y Otras Ayudas	-	-	-	-	-	-
Transferencias Internas y Asignaciones al Sector Público	-	-	-	-	-	-
Transferencias al Resto del Sector Público	-	-	-	-	-	-
Subsidios y Subvenciones	-	-	-	-	-	-
Ayudas Sociales	-	-	-	-	-	-
Pensiones y Jubilaciones	-	-	-	-	-	-
Transferencias a Fidelcomisos, Mandatos y Otros Análogos	-	-	-	-	-	-
Transferencias a la Seguridad Social	-	-	-	-	-	-
Donativos	-	-	-	-	-	-
Transferencias al Exterior	-	-	-	-	-	-
Bienes Muebles, Inmuebles e Intangibles	100,000	710,000	810,000	5,295	5,295	804,705
Mobiliario y Equipo de Administración	100,000	220,000	320,000	5,295	5,295	314,705
Mobiliario y Equipo Educativo y Recreativo	-	-	-	-	-	-
Equipo e Instrumental Médico y de Laboratorio	-	-	-	-	-	-
Vehículos y Equipo de Transporte	-	490,000	490,000	-	-	490,000
Equipo de Defensa y Seguridad	-	-	-	-	-	-
Maquinaria, Otros Equipos y Herramientas	-	-	-	-	-	-
Activos Biológicos	-	-	-	-	-	-
Bienes Inmuebles	-	-	-	-	-	-
Activos Intangibles	-	-	-	-	-	-
Inversión Pública	-	-	-	-	-	-
Obra Pública en Bienes de Dominio Público	-	-	-	-	-	-
Obra Pública en Bienes Propios	-	-	-	-	-	-
Proyectos Productivos y Acciones de Fomento	-	-	-	-	-	-
Inversiones Financieras y Otras Provisiones	-	-	-	-	-	-
Inversiones Para el Fomento de Actividades Productivas	-	-	-	-	-	-
Acciones y Participaciones de Capital	-	-	-	-	-	-
Compra de Títulos y Valores	-	-	-	-	-	-
Concesión de Préstamos	-	-	-	-	-	-
Inversiones en Fidelcomisos, Mandatos y Otros Análogos	-	-	-	-	-	-
Otras Inversiones Financieras	-	-	-	-	-	-
Provisiones para Contingencias y Otras Erogaciones Especiales	-	-	-	-	-	-
Participaciones y Aportaciones	-	-	-	-	-	-
Participaciones	-	-	-	-	-	-
Aportaciones	-	-	-	-	-	-
Convenios	-	-	-	-	-	-
Deuda Pública	-	-	-	-	-	-
Amortización de la Deuda Pública	-	-	-	-	-	-
Intereses de la Deuda Pública	-	-	-	-	-	-
Comisiones de la Deuda Pública	-	-	-	-	-	-
Gastos de la Deuda Pública	-	-	-	-	-	-
Costo por Coberturas	-	-	-	-	-	-
Apoyos Financieros	-	-	-	-	-	-
Adeudos de Ejercicios Fiscales Anteriores (Adefas)	-	-	-	-	-	-
Total del Gasto	9,550,951	3,691,745	13,242,696	4,363,300	4,253,806	8,879,396



Concepto	Egresos					
	Aprobado	Ampliaciones / (Reducciones)	Modificado	Devengado	Pagado	Subejercicio
Gasto No Etiquetado	9,550,951	3,691,745	13,242,696	4,363,300	4,253,806	8,879,396
<i>Servicios Personales</i>	<i>6,730,979</i>	<i>-</i>	<i>6,730,979</i>	<i>2,243,115</i>	<i>2,243,115</i>	<i>4,487,864</i>
Remuneraciones al Personal de Carácter Permanente	2,767,685	10,383	2,778,068	1,365,702	1,365,702	1,412,366
Remuneraciones al Personal de Carácter Transitorio	1,652,762	-	1,652,762	390,545	390,545	1,262,217
Remuneraciones Adicionales y Especiales	858,801	75,451	934,252	111,587	111,587	822,665
Seguridad Social	74,273	68	74,341	30,562	30,562	43,779
Otras Prestaciones Sociales y Económicas	876,655	1,157	877,812	344,719	344,719	533,093
Previsiones	500,803	(87,059)	413,744	-	-	413,744
Pago de Estímulos a Servidores Públicos	-	-	-	-	-	-
<i>Materiales y Suministros</i>	<i>519,689</i>	<i>459,750</i>	<i>979,439</i>	<i>256,511</i>	<i>251,952</i>	<i>722,928</i>
Materiales de Admón., Emisión de Doctos. y Art. Oficiales	214,353	225,250	439,603	89,394	89,394	350,209
Alimentos y Utensilios	44,955	29,000	73,955	23,471	23,439	50,484
Materias Primas y Materiales de Prod. y Comercialización	-	-	-	-	-	-
Materiales y Artículos de Construcción y de Reparación	42,500	23,000	65,500	6,044	1,517	59,456
Productos Químicos, Farmacéuticos y de Laboratorio	65,118	-	65,118	17,518	17,518	47,600
Combustibles, Lubricantes y Aditivos	126,600	152,500	279,100	106,434	106,434	172,666
Vestuario, Blancos, Prendas de Protección y Art. Deportivos	-	-	-	-	-	-
Materiales y Suministros Para Seguridad	-	-	-	-	-	-
Herramientas, Refacciones y Accesorios Menores	26,163	30,000	56,163	13,650	13,650	42,513
<i>Servicios Generales</i>	<i>2,200,283</i>	<i>2,521,995</i>	<i>4,722,278</i>	<i>1,858,379</i>	<i>1,753,444</i>	<i>2,863,899</i>
Servicios Básicos	160,943	112,000	272,943	61,582	61,582	211,361
Servicios de Arrendamiento	802,438	15,000	817,438	357,223	357,223	460,215
Servicios Profesionales, Científicos, Técnicos y Otros Serv.	1,002,319	2,241,495	3,243,814	1,350,643	1,254,175	1,893,171
Servicios Financieros, Bancarios y Comerciales	16,206	32,745	48,951	12,116	12,116	36,835
Servicios de Instalación, Reparación, Mantto. y Conservación	52,623	35,000	87,623	7,060	6,960	80,563
Servicios de Comunicación Social y Publicidad	-	-	-	-	-	-
Servicios de Traslado y Viáticos	32,048	47,500	79,548	15,866	14,739	63,682
Servicios Oficiales	6,176	-	6,176	2,576	2,576	3,600
Otros Servicios Generales	127,530	38,255	165,785	51,313	44,073	114,472
<i>Transferencias, Asignaciones, Subsidios y Otras Ayudas</i>	<i>-</i>	<i>-</i>	<i>-</i>	<i>-</i>	<i>-</i>	<i>-</i>
Transferencias Internas y Asignaciones al Sector Público	-	-	-	-	-	-
Transferencias al Resto del Sector Público	-	-	-	-	-	-
Subsidios y Subvenciones	-	-	-	-	-	-
Ayudas Sociales	-	-	-	-	-	-
Pensiones y Jubilaciones	-	-	-	-	-	-
Transferencias a Fideicomisos, Mandatos y Otros Análogos	-	-	-	-	-	-
Transferencias a la Seguridad Social	-	-	-	-	-	-
Donativos	-	-	-	-	-	-
Transferencias al Exterior	-	-	-	-	-	-
<i>Bienes Muebles, Inmuebles e Intangibles</i>	<i>100,000</i>	<i>710,000</i>	<i>810,000</i>	<i>5,295</i>	<i>5,295</i>	<i>804,705</i>
Mobiliario y Equipo de Administración	100,000	220,000	320,000	5,295	5,295	314,705
Mobiliario y Equipo Educativo y Recreativo	-	-	-	-	-	-
Equipo e Instrumental Médico y de Laboratorio	-	-	-	-	-	-
Vehículos y Equipo de Transporte	-	490,000	490,000	-	-	490,000
Equipo de Defensa y Seguridad	-	-	-	-	-	-
Maquinaria, Otros Equipos y Herramientas	-	-	-	-	-	-
Activos Biológicos	-	-	-	-	-	-
Bienes Inmuebles	-	-	-	-	-	-
Activos Intangibles	-	-	-	-	-	-
<i>Inversión Pública</i>	<i>-</i>	<i>-</i>	<i>-</i>	<i>-</i>	<i>-</i>	<i>-</i>
Obra Pública en Bienes de Dominio Público	-	-	-	-	-	-
Obra Pública en Bienes Propios	-	-	-	-	-	-
Proyectos Productivos y Acciones de Fomento	-	-	-	-	-	-
<i>Inversiones Financieras y Otras Provisiones</i>	<i>-</i>	<i>-</i>	<i>-</i>	<i>-</i>	<i>-</i>	<i>-</i>
Inversiones Para el Fomento de Actividades Productivas	-	-	-	-	-	-
Acciones y Participaciones de Capital	-	-	-	-	-	-
Compra de Títulos y Valores	-	-	-	-	-	-
Concesión de Préstamos	-	-	-	-	-	-
Inversiones en Fideicomisos, Mandatos y Otros Análogos	-	-	-	-	-	-
Fideicomiso de Desastres Naturales (Informativo)	-	-	-	-	-	-
Otras Inversiones Financieras	-	-	-	-	-	-
Provisiones para Contingencias y Otras Erogaciones Especiales	-	-	-	-	-	-
<i>Participaciones y Aportaciones</i>	<i>-</i>	<i>-</i>	<i>-</i>	<i>-</i>	<i>-</i>	<i>-</i>
Participaciones	-	-	-	-	-	-
Aportaciones	-	-	-	-	-	-
Convenios	-	-	-	-	-	-
<i>Deuda Pública</i>	<i>-</i>	<i>-</i>	<i>-</i>	<i>-</i>	<i>-</i>	<i>-</i>
Amortización de la Deuda Pública	-	-	-	-	-	-
Intereses de la Deuda Pública	-	-	-	-	-	-
Comisiones de la Deuda Pública	-	-	-	-	-	-
Gastos de la Deuda Pública	-	-	-	-	-	-
Costo por Coberturas	-	-	-	-	-	-
Apoys Financieros	-	-	-	-	-	-
Adeudos de Ejercicios Fiscales Anteriores (Adefas)	-	-	-	-	-	-



Concepto	Egresos					
	Aprobado	Ampliaciones / (Reducciones)	Modificado	Devengado	Pagado	Subejercicio
Gasto Etiquetado	-	-	-	-	-	-
Servicios Personales	-	-	-	-	-	-
Remuneraciones al Personal de Carácter Permanente	-	-	-	-	-	-
Remuneraciones al Personal de Carácter Transitorio	-	-	-	-	-	-
Remuneraciones Adicionales y Especiales	-	-	-	-	-	-
Seguridad Social	-	-	-	-	-	-
Otras Prestaciones Sociales y Económicas	-	-	-	-	-	-
Previsiones	-	-	-	-	-	-
Pago de Estímulos a Servidores Públicos	-	-	-	-	-	-
Materiales y Suministros	-	-	-	-	-	-
Materiales de Admón., Emisión de Doctos. y Art. Oficiales	-	-	-	-	-	-
Alimentos y Utensilios	-	-	-	-	-	-
Materias Primas y Materiales de Prod. y Comercialización	-	-	-	-	-	-
Materiales y Artículos de Construcción y de Reparación	-	-	-	-	-	-
Productos Químicos, Farmacéuticos y de Laboratorio	-	-	-	-	-	-
Combustibles, Lubricantes y Aditivos	-	-	-	-	-	-
Vestuario, Blancos, Prendas de Protección y Art. Deportivos	-	-	-	-	-	-
Materiales y Suministros Para Seguridad	-	-	-	-	-	-
Herramientas, Refacciones y Accesorios Menores	-	-	-	-	-	-
Servicios Generales	-	-	-	-	-	-
Servicios Básicos	-	-	-	-	-	-
Servicios de Arrendamiento	-	-	-	-	-	-
Servicios Profesionales, Científicos, Técnicos y Otros Serv.	-	-	-	-	-	-
Servicios Financieros, Bancarios y Comerciales	-	-	-	-	-	-
Servicios de Instalación, Reparación, Mantto. y Conservación	-	-	-	-	-	-
Servicios de Comunicación Social y Publicidad	-	-	-	-	-	-
Servicios de Traslado y Viáticos	-	-	-	-	-	-
Servicios Oficiales	-	-	-	-	-	-
Otros Servicios Generales	-	-	-	-	-	-
Transferencias, Asignaciones, Subsidios y Otras Ayudas	-	-	-	-	-	-
Transferencias Internas y Asignaciones al Sector Público	-	-	-	-	-	-
Transferencias al Resto del Sector Público	-	-	-	-	-	-
Subsidios y Subvenciones	-	-	-	-	-	-
Ayudas Sociales	-	-	-	-	-	-
Pensiones y Jubilaciones	-	-	-	-	-	-
Transferencias a Fideicomisos, Mandatos y Otros Análogos	-	-	-	-	-	-
Transferencias a la Seguridad Social	-	-	-	-	-	-
Donativos	-	-	-	-	-	-
Transferencias al Exterior	-	-	-	-	-	-
Bienes Muebles, Inmuebles e Intangibles	-	-	-	-	-	-
Mobiliario y Equipo de Administración	-	-	-	-	-	-
Mobiliario y Equipo Educativo y Recreativo	-	-	-	-	-	-
Equipo e Instrumental Médico y de Laboratorio	-	-	-	-	-	-
Vehículos y Equipo de Transporte	-	-	-	-	-	-
Equipo de Defensa y Seguridad	-	-	-	-	-	-
Maquinaria, Otros Equipos y Herramientas	-	-	-	-	-	-
Activos Biológicos	-	-	-	-	-	-
Bienes Inmuebles	-	-	-	-	-	-
Activos Intangibles	-	-	-	-	-	-
Inversión Pública	-	-	-	-	-	-
Obra Pública en Bienes de Dominio Público	-	-	-	-	-	-
Obra Pública en Bienes Propios	-	-	-	-	-	-
Proyectos Productivos y Acciones de Fomento	-	-	-	-	-	-
Inversiones Financieras y Otras Provisiones	-	-	-	-	-	-
Inversiones Para el Fomento de Actividades Productivas	-	-	-	-	-	-
Acciones y Participaciones de Capital	-	-	-	-	-	-
Compra de Títulos y Valores	-	-	-	-	-	-
Concesión de Préstamos	-	-	-	-	-	-
Inversiones en Fideicomisos, Mandatos y Otros Análogos	-	-	-	-	-	-
Fideicomiso de Desastres Naturales (Informativo)	-	-	-	-	-	-
Otras Inversiones Financieras	-	-	-	-	-	-
Provisiones para Contingencias y Otras Erogaciones Especiales	-	-	-	-	-	-
Participaciones y Aportaciones	-	-	-	-	-	-
Participaciones	-	-	-	-	-	-
Aportaciones	-	-	-	-	-	-
Convenios	-	-	-	-	-	-
Deuda Pública	-	-	-	-	-	-
Amortización de la Deuda Pública	-	-	-	-	-	-
Intereses de la Deuda Pública	-	-	-	-	-	-
Comisiones de la Deuda Pública	-	-	-	-	-	-
Gastos de la Deuda Pública	-	-	-	-	-	-
Costo por Coberturas	-	-	-	-	-	-
Apoyos Financieros	-	-	-	-	-	-
Adeudos de Ejercicios Fiscales Anteriores (Adefas)	-	-	-	-	-	-
Total de Egresos	9,550,951	3,691,745	13,242,696	4,363,300	4,253,806	8,879,396

Segundo Informe de Cuenta Pública
COMISIÓN EJECUTIVA DE ATENCIÓN Y REPARACIÓN A VÍCTIMAS DEL ESTADO DE MORELOS
 Estado Analítico del Ejercicio del Presupuesto de Egresos
 Clasificación Administrativa
 Del 1 de enero al 30 de junio de 2023
 (Cifras en Pesos)



Concepto	Egresos					Subejercicio 6 = (3 - 4)
	Aprobado	Ampliaciones/ (Reducciones)	Modificado	Devengado	Pagado	
	1	2	3 = (1 + 2)	4	5	
Jefatura de la Oficina de la Gobernatura del Estado	-	-	-	-	-	-
Secretaría de Gobierno	-	-	-	-	-	-
Secretaría de Hacienda	-	-	-	-	-	-
Secretaría de Desarrollo Económico y del Trabajo	-	-	-	-	-	-
Secretaría de Desarrollo Agropecuario	-	-	-	-	-	-
Secretaría de Obras Públicas	-	-	-	-	-	-
Secretaría de Educación	-	-	-	-	-	-
Secretaría de Salud	-	-	-	-	-	-
Secretaría de Administración	-	-	-	-	-	-
Secretaría de la Contraloría	-	-	-	-	-	-
Secretaría de Turismo y Cultura	-	-	-	-	-	-
Secretaría de Desarrollo Social	-	-	-	-	-	-
Secretaría de Desarrollo Sustentable	-	-	-	-	-	-
Secretaría de Movilidad y Transporte	-	-	-	-	-	-
Comisión Estatal de Seguridad Pública	-	-	-	-	-	-
Consejería Jurídica	-	-	-	-	-	-
Gastos Institucionales	-	-	-	-	-	-
Total del Gasto	-	-	-	-	-	-

COMISIÓN EJECUTIVA DE ATENCIÓN Y REPARACIÓN A VÍCTIMAS DEL ESTADO DE MORELOS
 Estado Analítico del Ejercicio del Presupuesto de Egresos
 Clasificación Administrativa
 Del 1 de enero al 30 de junio de 2023

Concepto	Egresos					Subejercicio 6 = (3 - 4)
	Aprobado	Ampliaciones/ (Reducciones)	Modificado	Devengado	Pagado	
	1	2	3 = (1 + 2)	4	5	
Poder Ejecutivo	-	-	-	-	-	-
Poder Legislativo	-	-	-	-	-	-
Poder Judicial	-	-	-	-	-	-
Organismos Autónomos	-	-	-	-	-	-
Poder Ejecutivo de los Municipios	-	-	-	-	-	-
Total del Gasto	-	-	-	-	-	-

Sector Paraestatal del Gobierno del Estado de Morelos
 Estado Analítico del Ejercicio del Presupuesto de Egresos
 Clasificación Administrativa
 Del 1 de enero al 30 de junio de 2023

Concepto	Egresos					Subejercicio 6 = (3 - 4)
	Aprobado	Ampliaciones/ (Reducciones)	Modificado	Devengado	Pagado	
	1	2	3 = (1 + 2)	4	5	
Entidades Paraestatales y Fideicomisos No Empresariales y No Financieros	9,550,951	3,691,745	13,242,696	4,363,300	4,253,806	8,879,396
Instituciones Públicas de la Seguridad Social	-	-	-	-	-	-
Entidades Paraestatales Empresariales No Financieras con Participación Estatal Mayoritaria	-	-	-	-	-	-
Fideicomisos Empresariales No Financieros con Participación Estatal Mayoritaria	-	-	-	-	-	-
Entidades Paraestatales Empresariales Financieras Monetarias con Participación Estatal Mayoritaria	-	-	-	-	-	-
Entidades Paraestatales Empresariales Financieras No Monetarias con Participación Estatal Mayoritaria	-	-	-	-	-	-
Fideicomisos Financieros Públicos con Participación Estatal Mayoritaria	-	-	-	-	-	-
Total del Gasto	9,550,951	3,691,745	13,242,696	4,363,300	4,253,806	8,879,396



COMISIÓN EJECUTIVA DE
ATENCIÓN Y REPARACIÓN
A VÍCTIMAS DEL ESTADO
DE MORELOS

Segundo Informe de Cuenta Pública
COMISIÓN EJECUTIVA DE ATENCIÓN Y REPARACIÓN A VÍCTIMAS DEL ESTADO DE MORELOS
Estado Analítico del Ejercicio del Presupuesto de Egresos Detallado - LDF
Clasificación Administrativa
Del 1 de enero al 30 de junio de 2023
(Cifras en Pesos)



Concepto	Egresos					Subejercicio
	Aprobado	Ampliaciones/ (Reducciones)	Modificado	Devengado	Pagado	
Gasto No Etiquetado	9,550,951	3,691,745	13,242,696	4,363,300	4,253,806	8,879,396
Jefatura de la Oficina de la Gobernatura del Estado	-	-	-	-	-	-
Secretaría de Gobierno	-	-	-	-	-	-
Secretaría de Hacienda	-	-	-	-	-	-
Secretaría de Desarrollo Económico y del Trabajo	-	-	-	-	-	-
Secretaría de Desarrollo Agropecuario	-	-	-	-	-	-
Secretaría de Obras Públicas	-	-	-	-	-	-
Secretaría de Educación	-	-	-	-	-	-
Secretaría de Salud	-	-	-	-	-	-
Secretaría de Administración	-	-	-	-	-	-
Secretaría de la Contraloría	-	-	-	-	-	-
Secretaría de Turismo y Cultura	-	-	-	-	-	-
Secretaría de Desarrollo Social	-	-	-	-	-	-
Secretaría de Desarrollo Sustentable	-	-	-	-	-	-
Secretaría de Movilidad y Transporte	-	-	-	-	-	-
Comisión Estatal de Seguridad Pública	-	-	-	-	-	-
Consejería Jurídica	-	-	-	-	-	-
Gastos Institucionales	-	-	-	-	-	-
Poder Legislativo	-	-	-	-	-	-
Poder Judicial	-	-	-	-	-	-
Organismos Autónomos	-	-	-	-	-	-
Entidades Paraestatales y Fideicomisos No Empresariales y No Financieros	9,550,951	3,691,745	13,242,696	4,363,300	4,253,806	8,879,396
Entidades Paraestatales Empresariales No Financieras con Participación Estatal Mayoritaria	-	-	-	-	-	-
Poder Ejecutivo de los Municipios	-	-	-	-	-	-
Gasto Etiquetado	-	-	-	-	-	-
Jefatura de la Oficina de la Gobernatura del Estado	-	-	-	-	-	-
Secretaría de Gobierno	-	-	-	-	-	-
Secretaría de Hacienda	-	-	-	-	-	-
Secretaría de Desarrollo Económico y del Trabajo	-	-	-	-	-	-
Secretaría de Desarrollo Agropecuario	-	-	-	-	-	-
Secretaría de Obras Públicas	-	-	-	-	-	-
Secretaría de Educación	-	-	-	-	-	-
Secretaría de Salud	-	-	-	-	-	-
Secretaría de Administración	-	-	-	-	-	-
Secretaría de la Contraloría	-	-	-	-	-	-
Secretaría de Turismo y Cultura	-	-	-	-	-	-
Secretaría de Desarrollo Social	-	-	-	-	-	-
Secretaría de Desarrollo Sustentable	-	-	-	-	-	-
Secretaría de Movilidad y Transporte	-	-	-	-	-	-
Comisión Estatal de Seguridad Pública	-	-	-	-	-	-
Consejería Jurídica	-	-	-	-	-	-
Gastos Institucionales	-	-	-	-	-	-
Poder Legislativo	-	-	-	-	-	-
Poder Judicial	-	-	-	-	-	-
Organismos Autónomos	-	-	-	-	-	-
Entidades Paraestatales y Fideicomisos No Empresariales y No Financieros	-	-	-	-	-	-
Entidades Paraestatales Empresariales No Financieras con Participación Estatal Mayoritaria	-	-	-	-	-	-
Poder Ejecutivo de los Municipios	-	-	-	-	-	-
Total de Egresos	9,550,951	3,691,745	13,242,696	4,363,300	4,253,806	8,879,396



COMISIÓN EJECUTIVA DE
ATENCIÓN Y REPARACIÓN
A VÍCTIMAS DEL ESTADO
DE MORELOS

Segundo Informe de Cuenta Pública
COMISIÓN EJECUTIVA DE ATENCIÓN Y REPARACIÓN A VÍCTIMAS DEL ESTADO DE MORELOS
Estado Analítico del Ejercicio del Presupuesto de Egresos
Clasificación Funcional (Finalidad y Función)
Del 1 de enero al 30 de junio de 2023
(Cifras en Pesos)



Concepto	Egresos					Subejercicio 6 = (3 - 4)
	Aprobado	Ampliaciones/ (Reducciones)	Modificado	Devengado	Pagado	
	1	2	3 = (1 + 2)	4	5	
Gobierno	9,550,951	3,691,745	13,242,696	4,363,300	4,253,806	8,879,396
Legislación	-	-	-	-	-	-
Justicia	9,550,951	3,691,745	13,242,696	4,363,300	4,253,806	8,879,396
Coordinación de la Política de Gobierno	-	-	-	-	-	-
Relaciones Exteriores	-	-	-	-	-	-
Asuntos Financieros y Hacendarios	-	-	-	-	-	-
Seguridad Nacional	-	-	-	-	-	-
Asuntos de Orden Público y de Seguridad Interior	-	-	-	-	-	-
Otros Servicios Generales	-	-	-	-	-	-
Desarrollo Social	-	-	-	-	-	-
Protección Ambiental	-	-	-	-	-	-
Vivienda y Servicios a la Comunidad	-	-	-	-	-	-
Salud	-	-	-	-	-	-
Recreación, Cultura y Otras Manifestaciones Sociales	-	-	-	-	-	-
Educación	-	-	-	-	-	-
Protección Social	-	-	-	-	-	-
Otros Asuntos Sociales	-	-	-	-	-	-
Desarrollo Económico	-	-	-	-	-	-
Asuntos Económicos, Comerciales y Laborales en General	-	-	-	-	-	-
Agropecuaria, Silvicultura, Pesca y Caza	-	-	-	-	-	-
Combustibles y Energía	-	-	-	-	-	-
Minería, Manufacturas y Construcción	-	-	-	-	-	-
Transporte	-	-	-	-	-	-
Comunicaciones	-	-	-	-	-	-
Turismo	-	-	-	-	-	-
Ciencia, Tecnología e Innovación	-	-	-	-	-	-
Otras Industrias y Otros Asuntos Económicos	-	-	-	-	-	-
Otras no Clasificadas en Funciones Anteriores	-	-	-	-	-	-
Transacciones de la Deuda Pública / Costo Financiero de la Deuda	-	-	-	-	-	-
Transferencias, Participaciones y Aportaciones entre Diferentes Niveles y Ordenes de Gobierno	-	-	-	-	-	-
Saneamiento del Sistema Financiero	-	-	-	-	-	-
Adeudos de Ejercicios Fiscales Anteriores	-	-	-	-	-	-
Total del Gasto	9,550,951	3,691,745	13,242,696	4,363,300	4,253,806	8,879,396



COMISIÓN EJECUTIVA DE
ATENCIÓN Y REPARACIÓN
A VÍCTIMAS DEL ESTADO
DE MORELOS

Segundo Informe de Cuenta Pública
COMISIÓN EJECUTIVA DE ATENCIÓN Y REPARACIÓN A VÍCTIMAS DEL ESTADO DE MORELOS
Estado Analítico del Ejercicio del Presupuesto de Egresos Detallado - LDF
Clasificación Funcional (Finalidad y Función)
Del 1 de enero al 30 de junio de 2023
(Cifras en Pesos)



Concepto	Egresos					Subejercicio
	Aprobado	Ampliaciones/ (Reducciones)	Modificado	Devengado	Pagado	
Gasto No Etiquetado	9,550,951	3,691,745	13,242,696	4,363,300	4,253,806	8,879,396
<i>Gobierno</i>	<i>9,550,951</i>	<i>3,691,745</i>	<i>13,242,696</i>	<i>4,363,300</i>	<i>4,253,806</i>	<i>8,879,396</i>
Legislación	-	-	-	-	-	-
Justicia	9,550,951	3,691,745	13,242,696	4,363,300	4,253,806	8,879,396
Coordinación de la Política de Gobierno	-	-	-	-	-	-
Relaciones Exteriores	-	-	-	-	-	-
Asuntos Financieros y Hacendarios	-	-	-	-	-	-
Seguridad Nacional	-	-	-	-	-	-
Asuntos de Orden Público y de Seguridad Interior	-	-	-	-	-	-
Otros Servicios Generales	-	-	-	-	-	-
<i>Desarrollo Social</i>	-	-	-	-	-	-
Protección Ambiental	-	-	-	-	-	-
Vivienda y Servicios a la Comunidad	-	-	-	-	-	-
Salud	-	-	-	-	-	-
Recreación, Cultura y Otras Manifestaciones Sociales	-	-	-	-	-	-
Educación	-	-	-	-	-	-
Protección Social	-	-	-	-	-	-
Otros Asuntos Sociales	-	-	-	-	-	-
<i>Desarrollo Económico</i>	-	-	-	-	-	-
Asuntos Económicos, Comerciales y Laborales en Gral.	-	-	-	-	-	-
Agropecuaria, Silvicultura, Pesca y Caza	-	-	-	-	-	-
Combustibles y Energía	-	-	-	-	-	-
Minería, Manufacturas y Construcción	-	-	-	-	-	-
Transporte	-	-	-	-	-	-
Comunicaciones	-	-	-	-	-	-
Turismo	-	-	-	-	-	-
Ciencia, Tecnología e Innovación	-	-	-	-	-	-
Otras Industrias y Otros Asuntos Económicos	-	-	-	-	-	-
<i>Otras no Clasificadas en Funciones Anteriores</i>	-	-	-	-	-	-
Transacciones de la Deuda Pública / Costo Financiero de la Deuda	-	-	-	-	-	-
Transferencias, Participaciones y Aportaciones entre Diferentes Niveles y Ordenes de Gobierno	-	-	-	-	-	-
Saneamiento del Sistema Financiero	-	-	-	-	-	-
Adeudos de Ejercicios Fiscales Anteriores	-	-	-	-	-	-
Gasto Etiquetado	-	-	-	-	-	-
<i>Gobierno</i>	-	-	-	-	-	-
Legislación	-	-	-	-	-	-
Justicia	-	-	-	-	-	-
Coordinación de la Política de Gobierno	-	-	-	-	-	-
Relaciones Exteriores	-	-	-	-	-	-
Asuntos Financieros y Hacendarios	-	-	-	-	-	-
Seguridad Nacional	-	-	-	-	-	-
Asuntos de Orden Público y de Seguridad Interior	-	-	-	-	-	-
Otros Servicios Generales	-	-	-	-	-	-
<i>Desarrollo Social</i>	-	-	-	-	-	-
Protección Ambiental	-	-	-	-	-	-
Vivienda y Servicios a la Comunidad	-	-	-	-	-	-
Salud	-	-	-	-	-	-
Recreación, Cultura y Otras Manifestaciones Sociales	-	-	-	-	-	-
Educación	-	-	-	-	-	-
Protección Social	-	-	-	-	-	-
Otros Asuntos Sociales	-	-	-	-	-	-
<i>Desarrollo Económico</i>	-	-	-	-	-	-
Asuntos Económicos, Comerciales y Laborales en Gral.	-	-	-	-	-	-
Agropecuaria, Silvicultura, Pesca y Caza	-	-	-	-	-	-
Combustibles y Energía	-	-	-	-	-	-
Minería, Manufacturas y Construcción	-	-	-	-	-	-
Transporte	-	-	-	-	-	-
Comunicaciones	-	-	-	-	-	-
Turismo	-	-	-	-	-	-
Ciencia, Tecnología e Innovación	-	-	-	-	-	-
Otras Industrias y Otros Asuntos Económicos	-	-	-	-	-	-
<i>Otras no Clasificadas en Funciones Anteriores</i>	-	-	-	-	-	-
Transacciones de la Deuda Pública / Costo Financiero de la Deuda	-	-	-	-	-	-
Transferencias, Participaciones y Aportaciones entre Diferentes Niveles y Ordenes de Gobierno	-	-	-	-	-	-
Saneamiento del Sistema Financiero	-	-	-	-	-	-
Adeudos de Ejercicios Fiscales Anteriores	-	-	-	-	-	-
Total del Egresos	9,550,951	3,691,745	13,242,696	4,363,300	4,253,806	8,879,396



Segundo Informe de Cuenta Pública
COMISION EJECUTIVA DE ATENCION Y REPARACION A VICTIMAS DEL ESTADO DE MORELOS
Estado Analítico del Ejercicio del Presupuesto de Egresos Detallado - LDF
Clasificación de Servicios Personales por Categoría
Del 1 de enero al 30 de junio de 2023
(Cifras en Pesos)



Concepto	Egresos				Subejercicio
	Aprobado	Ampliaciones/ (Reducciones)	Modificado	Devengado	
Gasto No Etiquetado	6,730,979	-	6,730,979	2,243,115	4,487,864
Personal Administrativo y de Servicio Público	6,730,979	-	6,730,979	2,243,115	4,487,864
Magisterio	-	-	-	-	-
Servicios de Salud	-	-	-	-	-
Personal Administrativo	-	-	-	-	-
Personal Médico, Paramédico y afín	-	-	-	-	-
Seguridad Pública	-	-	-	-	-
Gastos Asociados a la Implementación de Nuevas Leyes Fed. o Reformas a las Mismas	-	-	-	-	-
Nombre del Programa o Ley 1	-	-	-	-	-
Nombre del Programa o Ley 2	-	-	-	-	-
Sentencias Laborales Definitivas	-	-	-	-	-
Gasto Etiquetado	-	-	-	-	-
Personal Administrativo y de Servicio Público	-	-	-	-	-
Magisterio	-	-	-	-	-
Servicios de Salud	-	-	-	-	-
Personal Administrativo	-	-	-	-	-
Personal Médico, Paramédico y afín	-	-	-	-	-
Seguridad Pública	-	-	-	-	-
Gastos Asociados a la Implementación de Nuevas Leyes Fed. o Reformas a las Mismas	-	-	-	-	-
Nombre del Programa o Ley 1	-	-	-	-	-
Nombre del Programa o Ley 2	-	-	-	-	-
Sentencias Laborales Definitivas	-	-	-	-	-
Total del Gasto en Servicios Personales	6,730,979	-	6,730,979	2,243,115	4,487,864



Segundo Informe de Cuenta Pública
 COMISION EJECUTIVA DE ATENCION Y REPARACION A VICTIMAS DEL ESTADO DE MORELOS
 Estado Analítico del Ejercicio del Presupuesto de Egresos
 Clasificación Económica (por Tipo de Gasto)
 Del 1 de enero al 30 de junio de 2023
 (Cifras en Pesos)



Concepto	Egresos					Subejercicio 6 = (3 - 4)
	Aprobado 1	Ampliaciones/ (Reducciones) 2	Modificado 3 = (1 + 2)	Devengado 4	Pagado 5	
Gasto Corriente	9,450,951	2,981,745	12,432,696	4,358,005	4,248,511	8,074,691
Gasto de Capital	100,000	710,000	810,000	5,295	5,295	804,705
Amortización de la Deuda y Disminución de Pasivos	-	-	-	-	-	-
Pensiones y Jubilaciones	-	-	-	-	-	-
Participaciones	-	-	-	-	-	-
Total del Gasto	9,550,951	3,691,745	13,242,696	4,363,300	4,253,806	8,879,396



Segundo Informe de Cuenta Pública
 COMISIÓN EJECUTIVA DE ATENCIÓN Y REPARACIÓN A VÍCTIMAS DEL ESTADO DE MORELOS
 Endeudamiento Neto
 Del 1 de enero al 30 de junio de 2023
 (Cifras en Pesos)



Identificación de Crédito o Instrumento	A Contratación / Colocación Créditos Bancarios	B Amortización	C = A - B Endeudamiento Neto
NO APLICA			
Total Créditos Bancarios	-	-	-
Otros Instrumentos de Deuda			
Total Otros Instrumentos de Deuda	-	-	-
TOTAL	-	-	-



Segundo Informe de Cuenta Pública
Intereses de la Deuda
Del 1 de enero al 30 de junio de 2023
(Cifras en Pesos)




Identificación de Crédito o Instrumento	Devengado	Pagado
Créditos Bancarios		
Total de Intereses de Créditos Bancarios	-	-
Otros Instrumentos de Deuda		
Total de Intereses de Otros Instrumentos de Deuda	-	-
TOTAL	-	-

NO APLICA

FLUJO DE FONDOS DEL 1 DE ENERO AL 30 DE JUNIO DE 2023

Concepto	Estimado / Aprobado	Devengado	Recaudado / Pagado
Rubros de Ingresos	\$9,550,951	\$8,139,377	\$8,139,377
IMPUESTOS	\$0	\$0	\$0
CUOTAS Y APORTACIONES DE SEGURIDAD SOCIAL	\$0	\$0	\$0
CONTRIBUCIONES DE MEJORAS	\$0	\$0	\$0
DERECHOS	\$0	\$0	\$0
PRODUCTOS	\$0	\$2,745	\$2,745
APROVECHAMIENTOS	\$0	\$0	\$0
INGRESOS POR VENTA DE BIENES, PRESTACIÓN DE SERVICIOS Y OTROS INGRESOS	\$0	\$0	\$0
PARTICIPACIONES, APORTACIONES, CONVENIOS, INCENTIVOS DERIVADOS DE LA COLABORACIÓN FISCAL Y FONDOS DISTINTOS DE APORTACIONES	\$0	\$0	\$0
TRANSFERENCIAS, ASIGNACIONES, SUBSIDIOS Y SUBVENCIONES, Y PENSIONES Y JUBILACIONES	\$9,550,951	\$8,136,632	\$8,136,632
INGRESOS DERIVADOS DE FINANCIAMIENTOS	\$0	\$0	\$0
Capítulos de Gasto	\$9,550,951	\$4,363,300	\$4,253,806
SERVICIOS PERSONALES	\$6,730,979	\$2,243,115	\$2,243,115
MATERIALES Y SUMINISTRO	\$519,689	\$266,511	\$251,952
SERVICIOS GENERALES	\$2,200,283	\$1,858,379	\$1,753,444
TRANSFERENCIAS, ASIGNACIONES, SUBSIDIOS Y OTROS SERVICIOS	\$0	\$0	\$0
BIENES MUEBLES, INMUEBLES E INTANGIBLES	\$100,000	\$5,295	\$5,295
INVERSIÓN PÚBLICA	\$0	\$0	\$0
INVERSIONES FINANCIERAS Y OTRAS PROVISIONES	\$0	\$0	\$0
PARTICIPACIONES Y APORTACIONES	\$0	\$0	\$0
DEUDA PÚBLICA	\$0	\$0	\$0
Total de las operaciones	\$0	\$3,776,077	\$3,885,571



COMISIÓN EJECUTIVA DE
**ATENCIÓN Y REPARACIÓN
A VÍCTIMAS DEL ESTADO
DE MORELOS**

Información Programática

SEGUNDO INFORME DE CUENTA PÚBLICA
COMISIÓN EJECUTIVA DE ATENCIÓN Y REPARACIÓN A
VÍCTIMAS DEL ESTADO DE MORELOS | **2023**
ENERO - JUNIO

Concepto	Egresos					Subejercicio
	Aprobado 1	Ampliaciones/ (Reducciones) 2	Modificado 3 = (1 + 2)	Devengado 4	Pagado 5	
Programas	-	-	-	-	-	-
Subsidios: Sector Social y Privado o Ent. Federativas y Municipios	-	-	-	-	-	-
Sujetos a Reglas de Operación	-	-	-	-	-	-
Otros Subsidios	-	-	-	-	-	-
Desempeño de las Funciones	9,550,951	3,691,745	13,242,696	4,363,300	4,253,806	8,879,396
Prestación de Servicios Públicos	-	-	-	-	-	-
Provisión de Bienes Públicos	-	-	-	-	-	-
Planeación, Seguimiento y Evaluación de Políticas Públicas	-	-	-	-	-	-
Promoción y Fomento	-	-	-	-	-	-
Regulación y Supervisión	-	-	-	-	-	-
Funciones de las Fuerzas Armadas (Únicamente Gobierno Federal)	-	-	-	-	-	-
Específicos	9,550,951	3,691,745	13,242,696	4,363,300	4,253,806	8,879,396
Proyectos de Inversión	-	-	-	-	-	-
Administrativos y de Apoyo	-	-	-	-	-	-
Apoyo al Proceso Presupuestario y para Mejorar la Eficiencia Institucional	-	-	-	-	-	-
Apoyo a la Función Pública y al Mejoramiento de la Gestión	-	-	-	-	-	-
Operaciones Ajenas	-	-	-	-	-	-
Compromisos	-	-	-	-	-	-
Obligaciones de Cumplimiento de Resolución Jurisdiccional	-	-	-	-	-	-
Desastres Naturales	-	-	-	-	-	-
Obligaciones	-	-	-	-	-	-
Pensiones y Jubilaciones	-	-	-	-	-	-
Aportaciones a la Seguridad Social	-	-	-	-	-	-
Aportaciones a Fondos de Estabilización	-	-	-	-	-	-
Aportaciones a Fondos de Inversión y Reestructura de Pensiones	-	-	-	-	-	-
Programas de Gasto Federalizado (Gobierno Federal)	-	-	-	-	-	-
Gasto Federalizado	-	-	-	-	-	-
Participaciones a Entidades Federativas y Municipios	-	-	-	-	-	-
Costo financiero, deuda o apoyos a deudores y ahorradores de la banca	-	-	-	-	-	-
Adeudos de ejercicios fiscales anteriores	-	-	-	-	-	-
Total del Gasto	9,550,951	3,691,745	13,242,696	4,363,300	4,253,806	8,879,396

Segundo Informe de Cuenta Pública
COMISIÓN EJECUTIVA DE ATENCIÓN Y REPARACIÓN A VÍCTIMAS DEL ESTADO DE MORELOS
Indicadores de Postura Fiscal
Del 1 de enero al 30 de junio de 2023
(Cifras en Pesos)

Concepto	Estimado/Aprobado	Devengado	Recaudado/Pagado
I. Ingresos Presupuestarios	9,550,951	8,139,377	8,139,377
1. Ingresos del Gobierno de la Entidad Federativa	-	-	-
2. Ingresos del Sector Paraestatal	9,550,951	8,139,377	8,139,377
II. Egresos Presupuestarios	9,550,951	4,363,300	4,253,806
3. Egresos del Gobierno de la Entidad Federativa	-	-	-
4. Egresos del Sector Paraestatal	9,550,951	4,363,300	4,253,806
III. Balance Presupuestario (Superávit o Déficit) (III= I - II)	-	3,776,077	3,885,571
Concepto	Estimado/Aprobado	Devengado	Recaudado/Pagado
III. Balance presupuestario (Superávit o Déficit)	-	3,776,077	3,885,571
IV. Intereses, Comisiones y Gastos de la Deuda	-	-	-
V. Balance Primario (Superávit o Déficit) (V= III + IV)	-	3,776,077	3,885,571
Concepto	Estimado/Aprobado	Devengado	Recaudado/Pagado
A. Financiamiento	-	-	-
B. Amortización de la deuda	-	-	-
C. Financiamiento Neto	-	-	-

COMISIÓN EJECUTIVA DE ATENCIÓN Y REPARACIÓN A VÍCTIMAS DEL ESTADO DE MORELOS

PROGRAMAS Y PROYECTOS DE INVERSIÓN DEL 1 DE ENERO AL 30 DE JUNIO DE 2023

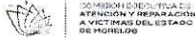
CONCEPTO

IMPORTE

PARÁMETRO


NO APLICA

COMISIÓN EJECUTIVA DE ATENCIÓN Y REPARACIÓN A VICTIMAS DEL ESTADO DE MORELOS



INDICADORES DE RESULTADOS DEL 1 DE ENERO AL 30 DE JUNIO DE 2023

Indicador	Resultado	Parametro
01.- LIQUIDEZ (Activo Circulante / Pasivo Circulante) \$4,112,575.34 / \$169,675.36 Se dispone de 24.24 de activo circulante para pagar cada \$1.00 de obligaciones a corto plazo. Por lo que se cuenta con liquidez.	24.24	a) Positivo = mayor de 1.1 veces b) Aceptable = de 1.0 a 1.1 veces c) No aceptable = menor a 1.0 veces
02.- MÁRGEN DE SEGURIDAD ((Activo Circulante - Pasivo Circulante) / Pasivo Circulante) (\$4,112,575.34 - \$169,675.36) / \$169,675.36 Se cuenta con un nivel positivo de margen de seguridad para solventar contingencias.	2323.79%	a) Positivo = mayor a 35% b) Aceptable = de 0% a 35% c) No aceptable = menor a 0%
03.-PROPORCIÓN DEL PASIVO A CORTO PLAZO SOBRE EL PASIVO TOTAL (Pasivo Circulante/Pasivo Total) (\$169,675.36 / \$169,675.36) El resultado indica que el financiamiento a corto plazo predomina respecto al pasivo a largo plazo.	100.00%	a) Positivo = mayor o igual a 50% b) No Aceptable = menor a 50%
04.- SOLVENCIA (Pasivo Total / Activo Total) \$169,675.36 / \$4,987,452.86 Se cuenta con un nivel positivo de solvencia para cumplir con sus compromisos a largo plazo.	3.40%	a) Positivo = mayor a 35% b) Aceptable = de 0% a 35% c) No aceptable = menor a 0%
05.- AUTONOMÍA FINANCIERA (Ingresos Propios / Ingresos Totales) \$8,141,911.07 / \$8,141,911.07 El resultado refleja el porcentaje de los ingresos propios, por lo que se cuenta con autonomía financiera.	100.00%	a) Positivo = mayor o igual a 50% b) No aceptable = menor a 50%
06.- AUTONOMÍA FINANCIERA PARA CUBRIR EL GASTO CORRIENTE (Ingresos Propios / Gasto Corriente) \$8,141,911.07 / \$4,358,004.69 El gasto corriente es cubierto en un 186.82% con recursos propios, por lo cual se cuenta con un nivel positivo de autonomía financiera, para cubrir su gasto corriente.	186.82%	a) Positivo = mayor al 55% b) Aceptable = 45% al 55% c) No aceptable = menor al 45%
07.- REALIZACIÓN DE INVERSIONES, SERVICIOS Y BENEFICIO SOCIAL (Gasto de capital / Otros Ingresos)	0.00	a) Positivo = mayor al 70% b) Aceptable = 60% al 70% c) No aceptable = menor al 60%
08.- RESULTADO FINANCIERO ((Saldo Inicial + Ingresos Totales) / Gasto Total) \$4,291,378.28 + \$8,141,911.07 / \$4,363,299.69 Se cuenta con un nivel Positivo de equilibrio financiero en la administración de los recursos.	2.85	a) Positivo = Igual o mayor a 1 b) No Aceptable = Menor a 1
09.- PROPORCIÓN DEL GASTO CORRIENTE SOBRE EL GASTO TOTAL (Gasto corriente / Gasto Total) \$4,358,004.69 / \$4,363,299.69 El gasto corriente representan el 99.87% del gasto total.	99.87%	
10.- PROPORCIÓN DE LOS SERVICIOS PERSONALES S/GASTO CORRIENTE (Servicios Personales/Gasto corriente) \$2,243,115.39 / \$4,358,004.69 Los servicios personales representan el 51.47% del gasto corriente.	51.47%	



COMISIÓN EJECUTIVA DE
ATENCIÓN Y REPARACIÓN
A VÍCTIMAS DEL ESTADO
DE MORELOS

Anexos

SEGUNDO INFORME DE CUENTA PÚBLICA
COMISIÓN EJECUTIVA DE ATENCIÓN Y REPARACIÓN A
VÍCTIMAS DEL ESTADO DE MORELOS | 2023
ENERO - JUNIO



COMISIÓN EJECUTIVA DE
ATENCIÓN Y REPARACIÓN
DE VÍCTIMAS DEL ESTADO
DE MORELOS

Segundo Informe de Cuenta Pública
COMISIÓN EJECUTIVA DE ATENCIÓN Y REPARACIÓN A VÍCTIMAS DEL ESTADO DE MORELOS
Relación de Bienes Muebles que Componen su Patrimonio
Al 30 de junio de 2023



MORELOS

Código	Descripción del Bien Mueble	Valor en libros
1	ACC CALENTOR Y ENFRIADOR DEL AGUA , BIDONAIRE, ONYX WATER,	2,436.00
2	ACC CALENTOR Y ENFRIADOR DEL AGUA , BIDONAIRE, ONYX WATER,	2,436.00
3	ACC CALENTOR Y ENFRIADOR DEL AGUA , BIDONAIRE, ONYX WATER,	2,436.00
4	ACC CALENTOR Y ENFRIADOR DEL AGUA , BIDONAIRE, ONYX WATER,	2,436.00
5	ARCHIVERO CON CERRADURA, 5/M, 3 GAVETAS,	3,828.00
6	ARCHIVERO CON CERRADURA, 5/M, 3 GAVETAS,	3,828.00
7	ARCHIVERO CON CERRADURA, 5/M, 3 GAVETAS,	3,828.00
8	ARCHIVERO CON CERRADURA, 5/M, 3 GAVETAS,	3,828.00
9	ARCHIVERO CON CERRADURA, 5/M, 3 GAVETAS,	3,828.00
10	ARCHIVERO CON CERRADURA, 5/M, 3 GAVETAS,	3,828.00
11	ARCHIVERO CON CERRADURA, 5/M, 3 GAVETAS,	3,828.00
12	ARCHIVERO CON CERRADURA, 5/M, 4 GAVETAS,	10,960.00
13	ARCHIVERO CON CERRADURA, 5/M, 4 GAVETAS,	10,960.00
14	BAFLE PORTATIL 15', FUSSION 600DW , NEGRO	5,046.00
15	BAFLE PORTATIL 15', FUSSION 600DW , NEGRO	5,046.00
16	BANCA DE 3 PLAZAS CON DESCANSA BRAZOS Y RESPALDO, MEDIDAS APROX: ASIENTO DE ANCHO ,45 Y ,50 Y RESPALDO, BANCA METÁLICA PLATEADA, ,	8,137.00
17	BANCA DE 3 PLAZAS CON DESCANSA BRAZOS Y RESPALDO, MEDIDAS APROX: ASIENTO DE ANCHO ,45 Y ,50 Y RESPALDO, BANCA METÁLICA PLATEADA, ,	8,137.00
18	BANCA DE 4 PLAZAS CON DESCANSA BRAZOS Y RESPALDO, MEDIDAS APROX: ASIENTO DE ANCHO ,45 Y ,50 Y RESPALDO, BANCA METÁLICA PLATEADA, ,	6,953.00
19	ENFRIADOR DE AIRE (AIR COOLER), HONEYWELL, PORTATIL CL 18PÉ,	4,007.00
20	DISCO DURO EXTERNO, ADATA, HD710, 1 TB	1,856.00
21	DISCO DURO EXTERNO, ADATA, HD710, 1 TB	1,856.00
22	DISCO DURO EXTERNO, ADATA, HD710, 1 TB	1,856.00
23	DISCO DURO EXTERNO, ADATA, HD710, 1 TB	1,856.00
24	LAPTOP, ACER TOUCH, R3-431T-P99M, GRIS ACERO	9,830.00
25	MESA CON UN CAJÓN CENTRAL FABRICADO EN MADERA, 5/M, , CAFÉ OSCURO	3,190.00
26	MESA DE JUNTAS REDONDAS PARA CUATRO PERSONAS ,70 A, 90 DE DIAMETRO ALTO ,40 A,60 METROS. , 5/M. ,	2,438.00
27	MESA DE JUNTAS REDONDAS PARA CUATRO PERSONAS ,70 A, 90 DE DIAMETRO ALTO ,40 A,60 METROS. , 5/M. , CAFÉ	7,944.00
28	MESA DE JUNTAS REDONDAS PARA CUATRO PERSONAS ,70 A, 90 DE DIAMETRO ALTO ,40 A,60 METROS. , 5/M. ,	7,944.00
29	MESA DE JUNTAS REDONDAS PARA CUATRO PERSONAS ,70 A, 90 DE DIAMETRO ALTO ,40 A,60 METROS. , 5/M. ,	7,944.00
30	MESA DE JUNTAS TRABAJO OVAL 14 PERSONAS 5.8 A 8 LARGO ANCHO 1.1 A 1.4, 5/M. ,	13,920.00
31	MESA DE JUNTAS TRABAJO OVAL 8 PERSONAS 2.6 A 3 LARGO ANCHO 1.1 A 1.4, 5/M. ,	9,420.00
32	MESA DE JUNTAS TRABAJO OVAL 8 PERSONAS 2.6 A 3 LARGO ANCHO 1.1 A 1.4, 5/M. ,	9,420.00
33	MESA DE MADERA 120X60X70, CAFÉ DE MADERA, MADERA,	4,086.00
34	MESA DJM 80X80, BLANCAS DE PLÁSTICO, PLÁSTICO, BLANCO	590.00
35	MESA DJM 80X80, BLANCAS DE PLÁSTICO, PLÁSTICO, BLANCO	590.00
36	MESA DJM 80X80, BLANCAS DE PLÁSTICO, PLÁSTICO, BLANCO	590.00
37	MESA DJM 80X80, BLANCAS DE PLÁSTICO, PLÁSTICO, BLANCO	590.00
38	MESA EN ESCLADRA FABRICADA EN MADERA, 5/N. ,	1,949.00
39	MESA INFANTIL, PARA PREESCOLAR, MEDIDAS SUGERIDAS APROX LARGO ,6 A ,9, ANCHO ,6 A ,9 , DIAMETRO ,60 A ,9 MTS, VERDE	1,682.00
40	MESA INFANTIL, PARA PREESCOLAR, MEDIDAS SUGERIDAS APROX LARGO ,6 A ,9, ANCHO ,6 A ,9 , DIAMETRO ,60 A ,9 MTS, NARANJA	1,682.00
41	MICROFONO INALAMBÉRICO, FUSSION, ,	1,102.00
42	MICROFONO INALAMBÉRICO, FUSSION, ,	1,102.00



Segundo Informe de Cuenta Pública
COMISIÓN EJECUTIVA DE ATENCIÓN Y REPARACIÓN A VÍCTIMAS DEL ESTADO DE MORELOS
 Relación de Bienes Muebles que Componen su Patrimonio
 Al 30 de junio de 2023



Código	Descripción del Bien Mueble	Valor en libros
43	PANTALLA DE PROTECCIÓN ELÉCTRICA, DE COLGAR, S/M, BLANCA	8,236.00
44	PROYECTOR , EPSON, POWERLITE X 24, NEGRO	13,320.00
45	SALA 2 PIEZAS, TACTO PIEL, 1 Y 2 PLAZAS, GRIS	11,665.00
46	SILLA INFANTIL, PARA PREESCOLAR, , TRAPECIO ROJO	543.00
47	SILLA INFANTIL, PARA PREESCOLAR, , TRAPECIO AMARILLA	543.00
48	SILLA INFANTIL, PARA PREESCOLAR, , TRAPECIO AMARILLA	543.00
49	SILLA INFANTIL, PARA PREESCOLAR, , TRAPECIO ROJO	543.00
50	SILLA INFANTIL, PARA PREESCOLAR, , TRAPECIO VERDE	543.00
51	SILLA INFANTIL, PARA PREESCOLAR, , TRAPECIO VERDE	543.00
52	SILLA INFANTIL, PARA PREESCOLAR, , TRAPECIO AZUL	543.00
53	SILLA INFANTIL, PARA PREESCOLAR, , TRAPECIO AZUL	543.00
54	SILLA OPERATIVA TAPIZADA EN TELA ASIENTO ERGONOMICO DESCANSABRAZOS FIJO BASE DE 5 PUNTAS, AJUSTE DE ALTURA Y RESPALDO, S/M, MALLA, NEGRO	3,591.00
55	SILLA OPERATIVA TAPIZADA EN TELA ASIENTO ERGONOMICO DESCANSABRAZOS FIJO BASE DE 5 PUNTAS, AJUSTE DE ALTURA Y RESPALDO, S/M, MALLA, NEGRO	3,591.00
56	SILLA OPERATIVA TAPIZADA EN TELA ASIENTO ERGONOMICO DESCANSABRAZOS FIJO BASE DE 5 PUNTAS, AJUSTE DE ALTURA Y RESPALDO, S/M, MALLA, NEGRO	3,591.00
57	SILLA OPERATIVA TAPIZADA EN TELA ASIENTO ERGONOMICO DESCANSABRAZOS FIJO BASE DE 5 PUNTAS, AJUSTE DE ALTURA Y RESPALDO, S/M, MALLA, NEGRO	3,591.00
58	SILLA OPERATIVA TAPIZADA EN TELA ASIENTO ERGONOMICO DESCANSABRAZOS FIJO BASE DE 5 PUNTAS, AJUSTE DE ALTURA Y RESPALDO, S/M, MALLA, NEGRO	3,591.00
59	SILLA OPERATIVA TAPIZADA EN TELA ASIENTO ERGONOMICO DESCANSABRAZOS FIJO BASE DE 5 PUNTAS, AJUSTE DE ALTURA Y RESPALDO, S/M, MALLA, NEGRO	3,591.00
60	SILLA OPERATIVA TAPIZADA EN TELA ASIENTO ERGONOMICO DESCANSABRAZOS FIJO BASE DE 5 PUNTAS, AJUSTE DE ALTURA Y RESPALDO, S/M, MALLA, NEGRO	3,591.00
61	SILLA OPERATIVA TAPIZADA EN TELA ASIENTO ERGONOMICO DESCANSABRAZOS FIJO BASE DE 5 PUNTAS, AJUSTE DE ALTURA Y RESPALDO, S/M, MALLA, NEGRO	3,591.00
62	SILLA OPERATIVA TAPIZADA EN TELA ASIENTO ERGONOMICO DESCANSABRAZOS FIJO BASE DE 5 PUNTAS, AJUSTE DE ALTURA Y RESPALDO, S/M, MALLA, NEGRO	3,591.00
63	SILLA OPERATIVA TAPIZADA EN TELA ASIENTO ERGONOMICO DESCANSABRAZOS FIJO BASE DE 5 PUNTAS, AJUSTE DE ALTURA Y RESPALDO, S/M, MALLA, NEGRO	3,591.00
64	SILLA OPERATIVA TAPIZADA EN TELA ASIENTO ERGONOMICO DESCANSABRAZOS FIJO BASE DE 5 PUNTAS, AJUSTE DE ALTURA Y RESPALDO, S/M, MALLA, NEGRO	3,591.00
65	SILLA OPERATIVA TAPIZADA EN TELA ASIENTO ERGONOMICO DESCANSABRAZOS FIJO BASE DE 5 PUNTAS, AJUSTE DE ALTURA Y RESPALDO, S/M, MALLA, NEGRO	3,591.00
66	SILLA OPERATIVA TAPIZADA EN TELA ASIENTO ERGONOMICO DESCANSABRAZOS FIJO BASE DE 5 PUNTAS, AJUSTE DE ALTURA Y RESPALDO, , MALLA, NEGRO	3,591.00
67	SILLA OPERATIVA TAPIZADA EN TELA ASIENTO ERGONOMICO DESCANSABRAZOS FIJO BASE DE 5 PUNTAS, AJUSTE DE ALTURA Y RESPALDO, , MALLA, NEGRO	3,591.00
68	SILLA OPERATIVA TAPIZADA EN TELA ASIENTO ERGONOMICO DESCANSABRAZOS FIJO BASE DE 5 PUNTAS, AJUSTE DE ALTURA Y RESPALDO, S/M, MALLA, NEGRO	3,591.00
69	SILLA OPERATIVA TAPIZADA EN TELA ASIENTO ERGONOMICO DESCANSABRAZOS FIJO BASE DE 5 PUNTAS, AJUSTE DE ALTURA Y RESPALDO, S/M, MALLA, NEGRO	3,591.00
70	SILLA OPERATIVA TAPIZADA EN TELA ASIENTO ERGONOMICO DESCANSABRAZOS FIJO BASE DE 5 PUNTAS, AJUSTE DE ALTURA Y RESPALDO, S/M, MALLA, NEGRO	3,591.00
71	SILLA OPERATIVA TAPIZADA EN TELA ASIENTO ERGONOMICO DESCANSABRAZOS FIJO BASE DE 5 PUNTAS, AJUSTE DE ALTURA Y RESPALDO, S/M, MALLA, NEGRO	3,591.00
72	SILLA OPERATIVA TAPIZADA EN TELA ASIENTO ERGONOMICO DESCANSABRAZOS FIJO BASE DE 5 PUNTAS, AJUSTE DE ALTURA Y RESPALDO, S/M, MALLA, NEGRO	3,591.00
73	SILLA OPERATIVA TAPIZADA EN TELA ASIENTO ERGONOMICO DESCANSABRAZOS FIJO BASE DE 5 PUNTAS, AJUSTE DE ALTURA Y RESPALDO, S/M, MALLA, NEGRO	3,591.00
74	SILLA OPERATIVA TAPIZADA EN TELA ASIENTO ERGONOMICO DESCANSABRAZOS FIJO BASE DE 5 PUNTAS, AJUSTE DE ALTURA Y RESPALDO, S/M, MALLA, NEGRO	3,591.00
75	SILLA OPERATIVA TAPIZADA EN TELA ASIENTO ERGONOMICO DESCANSABRAZOS FIJO BASE DE 5 PUNTAS, AJUSTE DE ALTURA Y RESPALDO, S/M, MALLA, NEGRO	3,591.00
76	SILLA OPERATIVA TAPIZADA EN TELA ASIENTO ERGONOMICO DESCANSABRAZOS FIJO BASE DE 5 PUNTAS, AJUSTE DE ALTURA Y RESPALDO, S/M, MALLA, NEGRO	3,591.00
77	SILLA OPERATIVA TAPIZADA EN TELA ASIENTO ERGONOMICO DESCANSABRAZOS FIJO BASE DE 5 PUNTAS, AJUSTE DE ALTURA Y RESPALDO, S/M, MALLA, NEGRO	3,591.00
78	SILLA OPERATIVA TAPIZADA EN TELA ASIENTO ERGONOMICO DESCANSABRAZOS FIJO BASE DE 5 PUNTAS, AJUSTE DE ALTURA Y RESPALDO, S/M, MALLA, NEGRO	3,591.00
79	SILLA OPERATIVA TAPIZADA EN TELA ASIENTO ERGONOMICO DESCANSABRAZOS FIJO BASE DE 5 PUNTAS, AJUSTE DE ALTURA Y RESPALDO, S/M, MALLA, NEGRO	3,591.00
80	SILLA OPERATIVA TAPIZADA EN TELA ASIENTO ERGONOMICO DESCANSABRAZOS FIJO BASE DE 5 PUNTAS, AJUSTE DE ALTURA Y RESPALDO, S/M, MALLA, NEGRO	3,591.00
81	SILLA OPERATIVA TAPIZADA EN TELA ASIENTO ERGONOMICO DESCANSABRAZOS FIJO BASE DE 5 PUNTAS, AJUSTE DE ALTURA Y RESPALDO, S/M, MALLA, NEGRO	3,591.00
82	SILLA OPERATIVA TAPIZADA EN TELA ASIENTO ERGONOMICO DESCANSABRAZOS FIJO BASE DE 5 PUNTAS, AJUSTE DE ALTURA Y RESPALDO, S/M, MALLA, NEGRO	3,591.00
83	SILLA OPERATIVA TAPIZADA EN TELA ASIENTO ERGONOMICO DESCANSABRAZOS FIJO BASE DE 5 PUNTAS, AJUSTE DE ALTURA Y RESPALDO, S/M, MALLA, NEGRO	3,591.00
84	SILLA SECRETARIAL JM-009 NEGRO, S/N, .	1,306.00




COMISIÓN EJECUTIVA DE
ATENCIÓN Y REPARACIÓN
DE MORELOS

Segundo Informe de Cuenta Pública
COMISIÓN EJECUTIVA DE ATENCIÓN Y REPARACIÓN A VÍCTIMAS DEL ESTADO DE MORELOS
Relación de Bienes Muebles que Componen su Patrimonio
Al 30 de junio de 2023



Código	Descripción del Bien Mueble	Valor en libros
85	SILLA SECRETARIAL JM-009 NEGRO, S/N, ,	1,306.00
86	SILLA SECRETARIAL JM-009 NEGRO, S/N, ,	1,306.00
87	SILLA SECRETARIAL JM-009 NEGRO, SIN MARCA, ,	1,306.00
88	SILLA SECRETARIAL JM-009 NEGRO, No aplica, ,	1,306.00
89	SILLA SECRETARIAL JM-009 NEGRO, SIN MARCA, ,	1,306.00
90	SILLA SECRETARIAL JM-009 NEGRO, S/N, ,	1,306.00
91	SILLA SECRETARIAL JM-009 NEGRO, S/N, ,	1,306.00
92	SILLA SECRETARIAL JM-009 NEGRO, S/N, ,	1,306.00
93	SILLA SECRETARIAL JM-009 NEGRO, S/N, ,	1,306.00
94	SILLA SECRETARIAL JM-009 NEGRO, S/N, ,	1,306.00
95	SILLA SECRETARIAL JM-009 NEGRO, SIN MARCA, ,	1,306.00
96	SILLA SECRETARIAL JM-009 NEGRO, , , ,	1,306.00
97	SILLA SECRETARIAL JM-009 NEGRO, , , ,	1,306.00
98	SILLA SECRETARIAL JM-009 NEGRO, , , ,	1,306.00
99	SILLÓN EJECUTIVO, S/M, JM-6054, NEGRO	2,088.00
100	SILLÓN EJECUTIVO, S/M, JM-6054, NEGRO	2,088.00
101	SILLÓN EJECUTIVO, S/M, JM-6054, NEGRO	2,088.00
102	SILLÓN EJECUTIVO, S/M, JM-6054, NEGRO	2,088.00
103	SILLÓN EJECUTIVO, S/M, JM-6054, NEGRO	2,088.00
104	SILLÓN EJECUTIVO, S/M, JM-6054, NEGRO	2,088.00
105	SILLÓN EJECUTIVO, S/M, JM-6054, NEGRO	2,088.00
106	TRIPIE BAFELE, INCLUIDO CON EL BAFELE, , NEGRO	812.00
107	TRIPIE BAFELE, INCLUIDO CON EL BAFELE, , NEGRO	812.00
108	TRIPIE DE MESA PARA MICROFONO, , , NEGRO	348.00
109	TRIPIE DE MESA PARA MICROFONO, , , NEGRO	348.00
110	CPU, LENOVO, THINK CENTRE, NEGRO	7,185.00
111	CPU, LENOVO, THINK CENTRE, NEGRO	7,185.00
112	LAPTOP, HP, 250 G8 15.6" INTEL CORE TM I5-1035G1, AZUL	9,999.00
113	LAPTOP: IPAD PRO 12.9" CHIP M1 WIFI 256GB, APPLE, A2378, GRIS ESPACIAL	29,999.00
114	TECLADO: PARA IPAD, APPLE, PRO, BLANCO	8,299.00
115	LAPTOP HP 250 G8 15.6", HP, RTL8821CE, GRIS OSCURO	16,999.00
116	LAPTOP (1), LENOVO, IDEAPAD3-15ADA05, GRIS ACERO	6,999.00
117	LAPTOP (2), LENOVO, IDEAPAD3-15ADA05, GRIS ACERO	6,999.00
118	LAPTOP (3), LENOVO, IDEAPAD3-15ADA05, GRIS ACERO	6,999.00
119	LAPTOP (4), LENOVO, IDEAPAD3-15ADA05, GRIS ACERO	6,999.00
120	LAPTOP (5), LENOVO, IDEAPAD3-15ADA05, GRIS ACERO	6,999.00
121	LAPTOP (6), LENOVO, IDEAPAD3-15ADA05, GRIS ACERO	6,999.00
122	LAPTOP (7), LENOVO, IDEAPAD3-15ADA05, GRIS ACERO	6,999.00
123	LAPTOP, ASUS, E410MA-EB1243W, BLANCO	4,799.00
124	MESA PLEGABLE PARA EXTERIOR, IMITACIÓN MADERA CON BASE DE ALUMINIO, , TIMBER RIDGE, , CAFÉ CON NEGRO	1,199.00
125	MESA PLEGABLE PARA EXTERIOR, IMITACIÓN MADERA CON BASE DE ALUMINIO, , TIMBER RIDGE, , CAFÉ CON NEGRO	1,199.00
126	MESA PLEGABLE PARA EXTERIOR, IMITACIÓN MADERA CON BASE DE ALUMINIO, , TIMBER RIDGE, , CAFÉ CON NEGRO	1,199.00



COMISIÓN EJECUTIVA DE ATENCIÓN Y REPARACIÓN A VÍCTIMAS DEL ESTADO DE MORELOS

Relación de Bienes Muebles que Componen su Patrimonio

Al 30 de junio de 2023



Segundo Informe de Cuenta Pública

Código	Descripción del Bien Mueble	Valor en libros
127	MESA PLEGABLE PARA EXTERIOR, IMITACIÓN MADERA CON BASE DE ALUMINIO, , TIMBER RIDGE, , CAFÉ CON NEGRO	1,199.00
128	MESA PERSONAL, LIFETIME, , BLANCO	499.00

COMISION EJECUTIVA DE ATENCION Y REPARACION A VICTIMAS DEL ESTADO DE MORELOS

RELACION DE ESQUEMAS BURSATILES Y DE COBERTURAS FINANCIERAS DEL 1 DE ENERO AL 30 DE JUNIO DE 2023

Table with columns: CONCEPTO, SALDO INICAL, MOVIMIENTOS, SALDO FINAL. Contains a large 'NO APLICA' text box and a total row at the bottom showing \$0.00.