

Organismo: Comisión Ejecutiva de Atención y Reparación a Víctimas del Estado de Morelos
Sección: Comisión Ejecutiva
Oficio N°: SG/CEARV/CE/0004/2024

GOBIERNO DEL ESTADO DE MORELOS 2018-2024  
SECRETARÍA DE HACIENDA



MORELOS 2018 - 2024



22 ENE 2024

Cuernavaca, Morelos a 19 de enero de 2024.

DIRECCIÓN GENERAL DE CONTABILIDAD  
**RECIBIDO**  
HORA: 14:12 FOLIO: 000365

GOBIERNO DEL ESTADO DE MORELOS  
22 ENE 2024  
HORA: 14:15 FOLIO: 794  
SECRETARÍA DE HACIENDA  
**RECIBIDO**

L.C. ÁNGEL MIGUEL MENDOZA TRUJILLO  
DIRECTOR GENERAL DE CONTABILIDAD  
DE LA SECRETARÍA DE HACIENDA  
PRESENTE

Por este medio, en cumplimiento al artículo 32 de la Constitución Política del Estado Libre y Soberano del Estado de Morelos, artículos 53 y 54 de la Ley de Contabilidad Gubernamental; 51, 52 y 60 de la Ley de Auditoría y Fiscalización del Estado de Morelos, envío a Usted, los Estados Financieros (Contables, Presupuestales y Programáticos) que integran la **Cuenta Pública del Cuarto Trimestre del ejercicio fiscal 2023** de la Comisión Ejecutiva de Atención y Reparación a Víctimas del Estado de Morelos.

Sin otro particular, reciba un cordial saludo.

GOBIERNO DEL ESTADO DE MORELOS 2018-2024  
SECRETARÍA DE GOBIERNO  
22 ENE 2024  
OFICINA DEL SECRETARIO DE GOBIERNO  
**RECIBIDO**  
HORA: 14:19 FOLIO:

ATENTAMENTE

LIC. EVA PENÉLOPE PICAZO HERNÁNDEZ  
COMISIONADA EJECUTIVA DE ATENCIÓN Y REPARACIÓN  
A VÍCTIMAS DEL ESTADO DE MORELOS

CONGRESO DEL ESTADO DE MORELOS  
LA LEGISLATURA 915 2021-2024  
23 ENE 2024 12:47  
PRESIDENCIA DE LA MESA DIRECTIVA  
ANEXO CB

- C.C.P
- Mtro. Samuel Sotelo Salgado. – Secretario de Gobierno del Estado de Morelos.
- L.C. José Gerardo López Huérfano. Secretario de Hacienda.
- Mtro. José Blas Cuevas Díaz. –Auditor General de la Entidad Superior de Auditoría y Fiscalización del Congreso del Estado de Morelos.
- Lic. Gabriel Botello Uribe. Comisario Público de la CEARV.

PRMP/CGAN  
COMISION EJECUTIVA DE ATENCIÓN Y REPARACIÓN A VÍCTIMAS DEL ESTADO DE MORELOS

SECRETARÍA DE LA CONTRALORÍA DEL ESTADO  
23 ENE 2024  
COMISIÓN EJECUTIVA DE ATENCIÓN Y REPARACIÓN A VÍCTIMAS  
COMISARÍA PÚBLICA

SECRETARÍA DE LA CONTRALORÍA DEL ESTADO  
22 ENE 2024  
COMISIÓN EJECUTIVA DE ATENCIÓN Y REPARACIÓN A VÍCTIMAS  
COMISARÍA PÚBLICA



COMISIÓN EJECUTIVA DE  
**ATENCIÓN Y REPARACIÓN**  
**A VÍCTIMAS DEL ESTADO**  
**DE MORELOS**

# Introducción

CUARTO INFORME DE CUENTA PÚBLICA  
COMISIÓN EJECUTIVA DE ATENCIÓN Y  
REPARACIÓN A VÍCTIMAS EL ESTADO DE MORELOS  
ENERO - DICIEMBRE | **2023**



---

## INTRODUCCIÓN

La Comisión Ejecutiva de Atención y Reparación a Víctimas del Estado de Morelos es un Organismo Público Descentralizado de la Administración Pública Estatal, sectorizado a la Secretaría de Gobierno del Poder Ejecutivo Estatal, con personalidad jurídica y patrimonio propios, con autonomía técnica, ejecutiva, administrativa, presupuestal y de gestión, para la consecución de su objeto.

El Organismo tiene por objeto garantizar, promover y proteger los derechos de las víctimas del delito y de violaciones a Derechos Humanos, en especial los derechos a la Asistencia, a la Protección, a la Atención, a la Verdad, a la Justicia, a la Reparación Integral y a la Debida Diligencia, conforme el ámbito de su competencia. Así mismo fungirá como órgano operativo del sistema estatal.

### Misión

Garantizar la atención y reparación a víctimas del delito o de violaciones a Derechos Humanos, aplicando los servicios multidisciplinarios y especializados que la Comisión Ejecutiva brinda, con la finalidad de asegurar el acceso a la justicia y a la reparación integral del daño de conformidad con la Ley de Víctimas del Estado De Morelos.

### Visión

Consolidarnos como una institución reconocida, innovadora y experta en la atención multidisciplinaria a nivel estatal, ejecutando acciones a favor de las víctimas de delitos y de violaciones a los Derechos Humanos, con el objetivo de asegurar la reparación integral con un enfoque diferencial y transformador.

### Objetivo

Coordinar los instrumentos, políticas, servicios y acciones para garantizar los Derechos en materia de Atención y Reparación a Víctimas del Delito y Violaciones a los Derechos Humanos.

---



COMISIÓN EJECUTIVA DE  
**ATENCIÓN Y REPARACIÓN  
A VÍCTIMAS DEL ESTADO  
DE MORELOS**

# Información Contable

CUARTO INFORME DE CUENTA PÚBLICA  
COMISIÓN EJECUTIVA DE ATENCIÓN Y  
REPARACIÓN A VÍCTIMAS EL ESTADO DE MORELOS | **2023**  
ENERO - DICIEMBRE

Cuarto Informe de Cuenta Pública  
COMISIÓN EJECUTIVA DE ATENCIÓN Y REPARACIÓN A VÍCTIMAS EL ESTADO DE MORELOS  
Estado de Actividades  
Del 1 de enero al 31 de diciembre de 2022 y 2023  
(Cifras en Pesos)

Concepto	2023	2022	Concepto	2023	2022
<b>INGRESOS Y OTROS BENEFICIOS</b>			<b>GASTOS Y OTRAS PÉRDIDAS</b>		
<i>Ingresos de Gestión</i>			<i>Gastos de Funcionamiento</i>		
Impuestos	7,384	-	Servicios Personales	11,799,765	9,311,003
Cuotas y Aportaciones de Seguridad Social	-	-	Materiales y Suministros	6,610,598	4,434,021
Contribuciones de Mejoras	-	-	Servicios Generales	832,016	758,425
Derechos	-	-		4,357,151	4,118,557
Productos	7,384	-	<i>Transferencias, Asignaciones, Subsidios y Otras Ayudas</i>	-	-
Aprovechamientos	-	-	Transferencias Internas y Asignaciones al Sector Público	-	-
Ingresos por Venta de Bienes y Prestación de Servicios	-	-	Transferencias al Resto del Sector Público	-	-
			Subsidios y Subvenciones	-	-
<i>Participaciones, Aportaciones, Convenios, Incentivos Derivados de la Colaboración Fiscal, Fondos Distintos de Aportaciones, Transferencias, Asignaciones, Subsidios y Subvenciones, y Pensiones y Jubilaciones</i>	13,239,951	9,577,565	Ayudas Sociales	-	-
			Pensiones y Jubilaciones	-	-
			Transferencias a Fideicomisos, Mandatos y Contratos Análogos	-	-
			Transferencias a la Seguridad Social	-	-
			Donativos	-	-
			Transferencias al Exterior	-	-
			<i>Participaciones y Aportaciones</i>	-	-
			Participaciones	-	-
			Aportaciones	-	-
			Convenios	-	-
<b>Otros Ingresos y Beneficios</b>	2,712	6,212	<i>Intereses, Comisiones y Otros Gastos de la Deuda Pública</i>	-	-
Ingresos Financieros	2,711	6,212	Intereses de la Deuda Pública	-	-
Incremento por Variación de Inventarios	-	-	Comisiones de la Deuda Pública	-	-
Disminución del Exceso de Estimaciones por Pérdida o Deterioro u Obsolescencia	-	-	Gastos de la Deuda Pública	-	-
Disminución del Exceso de Provisiones	-	-	Costo por Coberturas	-	-
Otros Ingresos y Beneficios Varios	1	-	Apoyos Financieros	-	-
<b>Total de Ingresos y Otros Beneficios</b>	13,250,047	9,583,777	<i>Otros Gastos y Pérdidas Extraordinarias</i>	115,851	42,738
			Estimaciones, Depreciaciones, Deterioros, Obsolescencia y Amortizaciones	111,197	42,738
			Provisiones	-	-
			Disminución de Inventarios	-	-
			Otros Gastos	4,654	-
			<i>Inversión Pública</i>	-	-
			Inversión Pública no Capitalizable	-	-
			<b>Total de Gastos y Otras Pérdidas</b>	11,915,616	9,353,741
			<b>Resultados del Ejercicio (Ahorro/Desahorro)</b>	1,334,431	230,036

Bajo protesta de decir verdad declaramos que los Estados Financieros y sus notas, son razonablemente correctos y son responsabilidad del emisor.

ELABORÓ  
  
C.P. CELESTE GABRIELA ÁVILA NEIRA  
SUBDIRECTORA DE GESTIÓN FINANCIERA

REVISÓ  
  
LIC. PAULA RUTH MANTECÓN PINA  
SECRETARÍA TÉCNICA Y DE ENLACE

AUTORIZÓ  
  
LIC. EVA PENÉLOPE PÍCAZO HERNÁNDEZ  
COMISIONADA EJECUTIVA DE ATENCIÓN Y REPARACIÓN  
A VÍCTIMAS DEL ESTADO DE MORELOS



COMISIÓN EJECUTIVA DE ATENCIÓN Y REPARACIÓN A VÍCTIMAS EL ESTADO DE MORELOS  
 Cuarto Informe de Cuenta Pública  
 Estado de Situación Financiera  
 Al 31 de diciembre de 2022 y 2023  
 (Cifras en Pesos)



CONCEPTO	Año 2023	Año 2022	CONCEPTO	Año 2023	Año 2022
<b>ACTIVO</b>			<b>PASIVO</b>		
<b>Activo Circulante</b>			<b>Pasivo Circulante</b>		
Efectivo y Equivalentes	1,154,327	4,072,860	Cuentas por Pagar a Corto Plazo	260,290	217,493
Derechos a Recibir Efectivo o Equivalentes	-	1,025	Documentos por Pagar a Corto Plazo	-	-
Derechos a Recibir Bienes o Servicios	-	-	Porción a Corto Plazo de la Deuda Pública a Largo Plazo	-	-
Inventarios	-	-	Títulos y Valores a Corto Plazo	-	-
Almacenes	-	-	Pasivos Diferidos a Corto Plazo	-	-
Estimación por Pérdida o Deterioro de Activos Circulantes	-	-	Fondos y Bienes de Terceros en Garantía y/o Administración a Corto Plazo	-	-
Otros Activos Circulantes	-	-	Provisiones a Corto Plazo	-	-
<b>Total de Activos Circulantes</b>	<b>1,154,327</b>	<b>4,073,885</b>	Otros Pasivos a Corto Plazo	-	-
<b>Activo No Circulante</b>			<b>Total de Pasivos Circulantes</b>	<b>260,290</b>	<b>217,493</b>
Inversiones Financieras a Largo Plazo	-	-	<b>Pasivo No Circulante</b>		
Derechos a Recibir Efectivo o Equivalentes a Largo Plazo	705,550	705,550	Cuentas por Pagar a Largo Plazo	-	-
Bienes Inmuebles, Infraestructura y Construcciones en Proceso	-	-	Documentos por Pagar a Largo Plazo	-	-
Bienes Muebles	1,226,140	504,491	Deuda Pública a Largo Plazo	-	-
Activos Intangibles	-	-	Pasivos Diferidos a Largo Plazo	-	-
Depreciación, Deterioro y Amortización Acumulada de Bienes	(410,652)	(299,455)	Fondos y Bienes de Terceros en Garantía y/o en Administración a Largo Plazo	-	-
Activos Diferidos	-	-	Provisiones a Largo Plazo	-	-
Estimación por Pérdida o Deterioro de Activos no Circulantes	-	-	<b>Total de Pasivos No Circulantes</b>	<b>260,290</b>	<b>217,493</b>
Otros Activos no Circulantes	-	-	<b>Total del Pasivo</b>	<b>260,290</b>	<b>217,493</b>
<b>Total de Activos No Circulantes</b>	<b>1,521,038</b>	<b>910,586</b>	<b>HACIENDA PÚBLICA / PATRIMONIO</b>		
<b>Total del Activo</b>	<b>2,675,365</b>	<b>4,984,471</b>	<i>Hacienda Pública / Patrimonio Contribuido</i>		
			Aportaciones	-	-
			Donaciones de Capital	-	-
			Actualización de la Hacienda Pública / Patrimonio	-	-
			<b>Hacienda Pública / Patrimonio Generado</b>	<b>2,415,075</b>	<b>4,766,978</b>
			Resultados del Ejercicio (Ahorro / Desahorro)	1,334,431	230,036
			Resultados de Ejercicios Anteriores	4,012,304	3,782,267
			Revalúos	-	-
			Reservas	-	-
			Rectificaciones de Resultados de Ejercicios Anteriores	(2,931,660)	754,675
			<b>Exceso o Insuficiencia en la Actualización de la Hacienda Pública / Patrimonio</b>	<b>2,415,075</b>	<b>4,766,978</b>
			Resultado por Posición Monetaria	-	-
			Resultado por Tenencia de Activos no Monetarios	-	-
			<b>Total Hacienda Pública / Patrimonio</b>	<b>2,415,075</b>	<b>4,766,978</b>
			<b>Total del Pasivo y Hacienda Pública / Patrimonio</b>	<b>2,675,365</b>	<b>4,984,471</b>

Bajo protesta de decir verdad declaramos que los Estados Financieros y sus notas, son razonablemente correctos y son responsabilidad del emisor.

ELABORÓ  
  
 C.P. CELESTE GABRIELA ÁVILA NEIRA  
 SUBDIRECTORA DE GESTIÓN FINANCIERA

REVISÓ  
  
 LIC. PAULA RUTH MANTECÓN PIÑA  
 SECRETARÍA TÉCNICA Y DE ENLACE

AUTORIZÓ  
  
 LIC. EVA PENÉLOPE PICAZO HERNÁNDEZ  
 COMISIONADA EJECUTIVA DE ATENCIÓN Y REPARACIÓN  
 A VÍCTIMAS DEL ESTADO DE MORELOS

Cuarto Informe de Cuenta Pública  
COMISIÓN EJECUTIVA DE ATENCIÓN Y REPARACIÓN A VÍCTIMAS EL ESTADO DE MORELOS  
Estado de Situación Financiera Detallado - LDF  
Al 31 de diciembre de 2022 y al 31 de diciembre de 2023  
(Cifras en Pesos)

CONCEPTO	31 de diciembre 2023	31 de diciembre 2022	CONCEPTO	31 de diciembre 2023	31 de diciembre 2022
<b>ACTIVO</b>			<b>PASIVO</b>		
<b>Activo Circulante</b>			<b>Pasivo Circulante</b>		
Efectivo y Equivalentes	1,154,327	4,072,860	Cuentas por Pagar a Corto Plazo	260,290	217,493
Efectivo	-	-	Servicios Personales por Pagar a Corto Plazo	-	217,493
Bancos/Tesorería	1,154,327	4,072,860	Proveedores por Pagar a Corto Plazo	-	-
Bancos/Dependencias y Otros	-	-	Contratistas por Obras Públicas por Pagar a Corto Plazo	-	-
Inversiones Temporales (Hasta 3 meses)	-	-	Participaciones y Aportaciones por Pagar a Corto Plazo	-	-
Fondos con Afectación Específica	-	-	Transferencias Otorgadas por Pagar a Corto Plazo	-	-
Depósitos de Fondos de Terceros en Garantía y/o Admón.	-	-	Int., Comisiones y Otros Gastos de la Deuda Púb. por Pagar a Corto Plazo	260,290	-
Otros Efectivos y Equivalentes	-	-	Retenciones y Contribuciones por Pagar a Corto Plazo	-	-
Derechos a Recibir Efectivo o Equivalentes	-	1,025	Devoluciones de la Ley de Ingresos por Pagar a Corto Plazo	-	-
Inversiones Financieras de Corto Plazo	-	-	Otras Cuentas por Pagar a Corto Plazo	-	-
Cuentas por Cobrar a Corto Plazo	-	1,025	Documentos por Pagar a Corto Plazo	-	-
Deudores Diversos por Cobrar a Corto Plazo	-	-	Documentos Comerciales por Pagar a Corto Plazo	-	-
Ingresos por Recuperar a Corto Plazo	-	-	Documentos con Contratistas por Obras Púb. por Pagar a Corto Plazo	-	-
Deudores por Anticipos de la Tesorería a Corto Plazo	-	-	Otros Documentos por Pagar a Corto Plazo	-	-
Préstamos Otorgados a Corto Plazo	-	-	Porción a Corto Plazo de la Deuda Pública a Largo Plazo	-	-
Otros Derechos a Recibir Efectivo o Equiv. a Corto Plazo	-	-	Porción a Corto Plazo de la Deuda Pública	-	-
Derechos a Recibir Bienes o SERVICIOS	-	-	Porción a Corto Plazo de Arrendamiento Financiero	-	-
Ant. a Proveedores por Adq. de Bienes y Prest. de Serv. a Corto Plazo	-	-	Títulos y Valores a Corto Plazo	-	-
Ant. a Proveedores por Adq. de Bienes Inm. y Muebles a Corto Plazo	-	-	Pasivos Diferidos a Corto Plazo	-	-
Ant. a Proveedores por Adq. de Bienes Intangibles a Corto Plazo	-	-	Ingresos Cobrados por Adelantado a Corto Plazo	-	-
Anticipo a Contratistas por Obras Públicas a Corto Plazo	-	-	Intereses Cobrados por Adelantado a Corto Plazo	-	-
Otros Derechos a Recibir Bienes o Servicios a Corto Plazo	-	-	Otros Pasivos Diferidos a Corto Plazo	-	-
Inventarios	-	-	Fondos y Bienes de Terceros en Garantía y/o Admón. a C. P.	-	-
Inventario de Mercancías para Venta	-	-	Fondos en Garantía a Corto Plazo	-	-
Inventario de Mercancías Terminadas	-	-	Fondos en Administración a Corto Plazo	-	-
Inventario de Mercancías en Proceso de Elaboración	-	-	Fondos Contingentes a Corto Plazo	-	-
Inventario de Materias Primas, Mat. y Suministros para Producción	-	-	Fondos de Fideicomisos, Mandatos y Contratos Análogos a Corto Plazo	-	-
Bienes en Tránsito	-	-	Otros Fondos de Terceros en Garantía y/o Administración a Corto Plazo	-	-
Almacenes	-	-	Valores y Bienes en Garantía a Corto Plazo	-	-
Estimación por Pérdida o Deterioro de Activos Circulantes	-	-	Provisiones a Corto Plazo	-	-
Est. para Ctas. Incobrables por Derechos a Recibir Efectivo o Equiv.	-	-	Provisión para Demandas y Juicios a Corto Plazo	-	-
Estimación por Deterioro de Inventarios	-	-	Provisión para Contingencias a Corto Plazo	-	-
Otros Activos Circulantes	-	-	Otras Provisiones a Corto Plazo	-	-
Valores en Garantía	-	-	Otros Pasivos a Corto Plazo	-	-
Bienes en Garantía (excluye depósitos de fondos)	-	-	Ingresos por Clasificar	-	-
Bienes Deriv. de Embargos, Decom., Aseguramientos y Dación en Pago	-	-	Recaudación por Participar	-	-
Adquisición con Fondos de Terceros	-	-	Otros Pasivos Circulantes	-	-
<b>Total de Activos Circulantes</b>	<b>1,154,327</b>	<b>4,073,885</b>	<b>Total de Pasivos Circulantes</b>	<b>260,290</b>	<b>217,493</b>



**Cuarto Informe de Cuenta Pública**  
**COMISIÓN EJECUTIVA DE ATENCIÓN Y REPARACIÓN A VÍCTIMAS DEL ESTADO DE MORELOS**  
 Estado de Situación Financiera Detallado - LDF  
 Al 31 de diciembre de 2022 y al 31 de diciembre de 2023  
 (Cifras en Pesos)



CONCEPTO	31 de diciembre 2023	31 de diciembre 2022	CONCEPTO	31 de diciembre 2023	31 de diciembre 2022
<b>Activo No Circulante</b>			<b>Pasivo No Circulante</b>		
Inversiones Financieras a Largo Plazo	-	-	Cuentas por Pagar a Largo Plazo	-	-
Derechos a Recibir Efectivo o Equivalentes a Largo Plazo	705,550	705,550	Documentos por Pagar a Largo Plazo	-	-
Bienes Inmuebles, Infraestructura y Const. en Proceso	-	-	Deuda Pública a Largo Plazo	-	-
Bienes Muebles	1,226,140	504,491	Pasivos Diferidos a Largo Plazo	-	-
Activos Intangibles	-	-	Fdos. y Bienes de Terceros en Garantía y/o en Admón. a L.P.	-	-
Depreciación, Deterioro y Amortización Acumulada de Bienes	(410,652)	(299,455)	Provisiones a Largo Plazo	-	-
Activos Diferidos	-	-	<b>Total de Pasivos No Circulantes</b>	-	-
Estimación por Pérdida o Deterioro de Activos no Circulantes	-	-	<b>Total del Pasivo</b>	260,290	217,493
Otros Activos no Circulantes	-	-			
<b>Total de Activos No Circulantes</b>	1,521,038	910,586	<b>HACIENDA PÚBLICA / PATRIMONIO</b>		
<b>Total del Activo</b>	2,675,365	4,984,471	Hacienda Pública / Patrimonio Contribuido		
			Aportaciones	-	-
			Donaciones de Capital	-	-
			Actualización de la Hacienda Pública / Patrimonio	-	-
			<b>Hacienda Pública / Patrimonio Generado</b>	2,415,075	4,766,978
			Resultados del Ejercicio (Ahorro / Desahorro)	1,334,431	230,036
			Resultados de Ejercicios Anteriores	4,012,304	3,782,267
			Revaluos	-	-
			Reservas	-	-
			Rectificaciones de Resultados de Ejercicios Anteriores	(2,931,660)	754,675
			<b>Exceso o Insuficiencia en la Actualización de la Hacienda Pública / Patrimonio</b>	-	-
			Resultado por Posición Monetaria	-	-
			Resultado por Tenencia de Activos no Monetarios	-	-
			<b>Total Hacienda Pública / Patrimonio</b>	2,415,075	4,766,978
			<b>Total del Pasivo y Hacienda Pública / Patrimonio</b>	2,675,365	4,984,471

Bajo protesta de decir verdad declaramos que los Estados Financieros y sus notas, son razonablemente correctos y son responsabilidad del emisor.

ELABORÓ  
  
 C.P. CELESTE GABRIELA ÁVILA NEIRA  
 SUBDIRECTORA DE GESTIÓN FINANCIERA

REVISÓ  
  
 LIC. PAULA RUTH MANTECÓN PIÑA  
 SECRETARÍA TÉCNICA Y DE ENLACE

AUTORIZÓ  
  
 LIC. EVA PERÉLOPE PICAZO HERNÁNDEZ  
 COMISIONADA EJECUTIVA DE ATENCIÓN Y REPARACIÓN  
 A VÍCTIMAS DEL ESTADO DE MORELOS





COMISIÓN EJECUTIVA DE  
ATENCIÓN Y REPARACIÓN  
A VÍCTIMAS DEL ESTADO  
DE MORELOS

Cuarto Informe de Cuenta Pública  
COMISIÓN EJECUTIVA DE ATENCIÓN Y REPARACIÓN A VÍCTIMAS DEL ESTADO DE MORELOS  
Estado de Cambios en la Situación Financiera  
Del 1 de enero al 31 de diciembre de 2023  
(Cifras en Pesos)



ACTIVO	Origen	Aplicación	Concepto	Origen	Aplicación
<b>Activo Circulante</b>	<b>3,030,755</b>	<b>721,649</b>	<b>PASIVO</b>	<b>42,797</b>	<b>42,797</b>
Efectivo y Equivalentes	2,918,533	-	<i>Pasivo Circulante</i>	42,797	42,797
Derechos a Recibir Efectivo o Equivalentes	1,025	-	Cuentas por Pagar a Corto Plazo	-	-
Derechos a Recibir Bienes o Servicios	-	-	Documentos por Pagar a Corto Plazo	-	-
Inventarios	-	-	Porción a Corto Plazo de la Deuda Pública a Largo Plazo	-	-
Almacenes	-	-	Títulos y Valores a Corto Plazo	-	-
Estimación por Pérdida o Deterioro de Activos Circulantes	-	-	Pasivos Diferidos a Corto Plazo	-	-
Otros Activos Circulantes	-	-	Fdos. y Bienes de Terceros en Garantía y/o Admón. a C. P.	-	-
	-	-	Provisiones a Corto Plazo	-	-
	-	-	Otros Pasivos a Corto Plazo	-	-
<b>Activo No Circulante</b>	<b>111,197</b>	<b>721,649</b>	<i>Pasivo No Circulante</i>	-	-
Inversiones Financieras a Largo Plazo	-	-	Cuentas por Pagar a Largo Plazo	-	-
Derechos a Recibir Efectivo o Equivalentes a Largo Plazo	-	-	Documentos por Pagar a Largo Plazo	-	-
Bienes Inmuebles, Infraestructura y Constr. en Proceso	-	721,649	Deuda Pública a Largo Plazo	-	-
Bienes Muebles	-	-	Pasivos Diferidos a Largo Plazo	-	-
Activos Intangibles	-	-	Fdos. y Bienes de Terceros en Garantía y/o Admón. a L. P.	-	-
Depreciación, Deterioro y Amort. Acumulada de Bienes	111,197	-	Provisiones a Largo Plazo	-	-
Activos Diferidos	-	-		-	-
Est. por Pérdida o Deterioro de Activos no Circulantes	-	-	<b>HACIENDA PÚBLICA / PATRIMONIO</b>	<b>1,334,432</b>	<b>3,686,335</b>
Otros Activos no Circulantes	-	-	<i>Hacienda Pública / Patrimonio Contribuido</i>	-	-
	-	-	Aportaciones	-	-
	-	-	Donaciones de Capital	-	-
	-	-	Actualización de la Hacienda Pública / Patrimonio	-	-
	-	-	<b>Hacienda Pública / Patrimonio Generado</b>	<b>1,334,432</b>	<b>3,686,335</b>
	-	-	Resultados del Ejercicio (Ahorro / Desahorro)	1,104,395	-
	-	-	Resultados de Ejercicios Anteriores	230,037	-
	-	-	Revalúos	-	-
	-	-	Reservas	-	-
	-	-	Rectificaciones de Resultados de Ejercicios Anteriores	-	3,686,335
	-	-	<b>Exceso o Insuficiencia en la Actualización de la Hacienda Pública / Patrimonio</b>	-	-
	-	-	Resultado por Posición Monetaria	-	-
	-	-	Resultado por Tenencia de Activos no Monetarios	-	-

Bajo protesta de decir verdad declaramos que los Estados Financieros y sus notas, son razonablemente correctos y son responsabilidad del emisor.

ELABORÓ

C.P. CELESTE GABRIELA ÁVILA NEIRA  
SUBDIRECTORA DE GESTIÓN FINANCIERA

REVISÓ

LIC. PAULA RUTH MANTECÓN PIÑA  
SECRETARÍA TÉCNICA Y DE ENLACE

AUTORIZÓ

LIC. EVA PENÉLOPE PICAZO HERNÁNDEZ  
COMISIONADA EJECUTIVA DE ATENCIÓN Y REPARACIÓN  
A VÍCTIMAS DEL ESTADO DE MORELOS

Cuarto Informe de Cuenta Pública  
COMISIÓN EJECUTIVA DE ATENCIÓN Y REPARACIÓN A VÍCTIMAS DEL ESTADO DE MORELOS  
Estado Analítico del Activo  
Del 1 de enero al 31 de diciembre de 2023  
(Cifras en Pesos)

Concepto	Saldo Inicial 1	Cargos del Período 2	Abonos del Período 3	Saldo Final 4=(1+2-3)	Variación del Período (4-1)
<b>ACTIVO</b>	<b>4,984,471</b>	<b>28,080,598</b>	<b>30,389,704</b>	<b>2,675,365</b>	<b>(2,309,106)</b>
<i>Activo Circulante</i>	<b>4,073,885</b>	<b>27,358,949</b>	<b>30,278,507</b>	<b>1,154,327</b>	<b>(2,919,558)</b>
Efectivo y Equivalentes	4,072,860	14,083,661	17,002,194	1,154,327	(2,918,533)
Derechos a Recibir Efectivo o Equivalentes	1,025	13,275,288	13,276,313	-	(1,025)
Derechos a Recibir Bienes o Servicios	-	-	-	-	-
Inventarios	-	-	-	-	-
Almacenes	-	-	-	-	-
Estimación por Pérdida o Deterioro de Activos Circulantes	-	-	-	-	-
Otros Activos Circulantes	-	-	-	-	-
<b>Activo No Circulante</b>	<b>910,586</b>	<b>721,649</b>	<b>111,197</b>	<b>1,521,038</b>	<b>610,452</b>
Inversiones Financieras a Largo Plazo	-	-	-	-	-
Derechos a Recibir Efectivo o Equivalentes a Largo Plazo	705,550	-	-	705,550	-
Bienes Inmuebles, Infraestructura y Constr. en Proceso	-	-	-	-	-
Bienes Muebles	504,491	721,649	-	1,226,140	721,649
Activos Intangibles	-	-	-	-	-
Depreciación, Deterioro y Amort. Acumulada de Bienes	(299,455)	-	111,197	(410,652)	(111,197)
Activos Diferidos	-	-	-	-	-
Est. por Pérdida o Deterioro de Activos no Circulantes	-	-	-	-	-
Otros Activos no Circulantes	-	-	-	-	-

Bajo protesta de decir verdad declaramos que los Estados Financieros y sus notas, son razonablemente correctos y son responsabilidad del emisor.

ELABORÓ

REVISÓ

C.P. CELESTE GABRIELA ÁVILA NEIRA  
SUBDIRECTORA DE GESTIÓN FINANCIERA

LIC. PAULA RUTH MANTECÓN PIÑA  
SECRETARÍA TÉCNICA Y DE ENLACE

AUTORIZÓ

LIC. EVA PENÉLOPE PIZARRO HERNÁNDEZ  
COMISIONADA EJECUTIVA DE ATENCIÓN Y REPARACIÓN  
A VÍCTIMAS DEL ESTADO DE MORELOS



COMISIÓN EJECUTIVA DE  
ATENCIÓN Y REPARACIÓN  
A VÍCTIMAS DEL ESTADO  
DE MORELOS


Cuarto Informe de Cuenta Pública  
COMISIÓN EJECUTIVA DE ATENCIÓN Y REPARACIÓN A VÍCTIMAS EL ESTADO DE MORELOS  
Estado Analítico de la Deuda y Otros Pasivos  
Del 1 de enero al 31 de diciembre de 2023  
(Cifras en Pesos)



Denominación de las Deudas	Moneda de Contratación	Institución o País Acreedor	Saldo Inicial del Periodo	Saldo Final del Periodo
<b>DEUDA PÚBLICA</b>				
<b>Corto Plazo</b>				
<b>Deuda Interna</b>	Pesos		-	-
Instituciones de Crédito			-	-
Títulos y Valores			-	-
Arrendamientos Financieros			-	-
<b>Deuda Externa</b>	Pesos		-	-
Organismos Financieros Internacionales			-	-
Deuda Bilateral			-	-
Títulos y Valores			-	-
Arrendamientos Financieros			-	-
<i>Subtotal a Corto Plazo</i>			-	-
<b>Largo Plazo</b>				
<b>Deuda Interna</b>	Pesos		-	-
Instituciones de Crédito			-	-
Títulos y Valores			-	-
Arrendamientos Financieros			-	-
<b>Deuda Externa</b>	Pesos		-	-
Organismos Financieros Internacionales			-	-
Deuda Bilateral			-	-
Títulos y Valores			-	-
Arrendamientos Financieros			-	-
<i>Subtotal a Largo Plazo</i>			-	-
<b>Otros Pasivos</b>			217,493	260,290
<b>Total Deuda y Otros Pasivos</b>			<b>217,493</b>	<b>260,290</b>

Bajo protesta de decir verdad declaramos que los Estados Financieros y sus notas, son razonablemente correctos y son responsabilidad del emisor.


ELABORÓ


  
C.P. CELESTE GABRIELA ÁVILA NEIRA  
SUBDIRECTORA DE GESTIÓN FINANCIERA

REVISÓ

  
LIC. PAULA RUTH MANTECÓN PIÑA  
SECRETARÍA TÉCNICA Y DE ENLACE

AUTORIZÓ

  
LIC. EVA PENÉLOPE PICAZO HERNÁNDEZ  
COMISIONADA EJECUTIVA DE ATENCIÓN Y REPARACIÓN  
A VÍCTIMAS DEL ESTADO DE MORELOS



Cuarto Informe de Cuenta Pública  
COMISIÓN EJECUTIVA DE ATENCIÓN Y REPARACIÓN A VÍCTIMAS EL ESTADO DE MORELOS  
Informe Analítico de la Deuda Pública y Otros Pasivos - LDF  
Del 1 de enero al 31 de diciembre de 2023  
(Cifras en Pesos)



Denominación de la Deuda Pública y Otros Pasivos	Saldo al 31 de Diciembre de 2022	Disposiciones del Periodo	Amortizaciones del Periodo	Revaluaciones, Reclasificaciones y Otros Ajustes	Saldo Final del Periodo	Pago de Intereses del Periodo	Pago de Comisiones y demás costos asociados durante el Periodo
<b>Deuda Pública</b>	-	-	-	-	-	-	-
<b>Corto Plazo</b>	-	-	-	-	-	-	-
Instituciones de Crédito	-	-	-	-	-	-	-
Títulos y Valores	-	-	-	-	-	-	-
Arrendamientos Financieros	-	-	-	-	-	-	-
<b>Largo Plazo</b>	-	-	-	-	-	-	-
Instituciones de Crédito	-	-	-	-	-	-	-
Títulos y Valores	-	-	-	-	-	-	-
Arrendamientos Financieros	-	-	-	-	-	-	-
<b>Otros Pasivos</b>	217,493	-	-	-	260,290	-	-
<b>Total de la Deuda Pública y Otros Pasivos</b>	217,493	-	-	-	260,290	-	-
<b>Deuda Contingente<sup>1</sup> (Informativo)</b>							
Deuda Contingente 1	-	-	-	-	-	-	-
Deuda Contingente 2	-	-	-	-	-	-	-
Deuda Contingente xx	-	-	-	-	-	-	-
<b>Valor de Instrumentos Bono Cupón Cero<sup>2</sup></b>							
Instrumento Bono Cupón Cero 1	-	-	-	-	-	-	-
Instrumento Bono Cupón Cero 2	-	-	-	-	-	-	-
Instrumento Bono Cupón Cero 3	-	-	-	-	-	-	-

1 Se refiere a cualquier Financiamiento sin fuente o garantía de pago definida, que sea asumida de manera solidaria o subsidiaria por las Entidades Federativas con sus Municipios, organismos descentralizados y empresas de participación estatal mayoritaria y fideicomisos, locales o municipales, y por los Municipios con sus respectivos organismos descentralizados y empresas de participación municipal mayoritaria.

2 Se refiere al valor del Bono Cupón Cero que respalda el pago de los créditos asociados al mismo (Activo).

Obligaciones a Corto Plazo	Monto Contratado	Plazo Pactado	Tasa de Interés	Comisiones y Costos Relacionados	Tasa Efectiva
<b>Obligaciones a Corto Plazo (Informativo)</b>					
Crédito 1	-	-	-	-	-
Crédito 2	-	-	-	-	-
Crédito xx	-	-	-	-	-

Bajo protesta de decir verdad declaramos que los Estados Financieros y sus notas, son razonablemente correctos y son responsabilidad del emisor.

ELABORÓ  
  
C.P. CELESTE GABRIELA ÁVILA NEIRA  
SUBDIRECTORA DE GESTIÓN FINANCIERA

REVISÓ  
  
LIC. PAULA RUTH MANTECÓN PIÑA  
SECRETARÍA TÉCNICA Y DE ENLACE

AUTORIZÓ  
  
LIC. EVA PENÉLOPE PICHARDO HERNÁNDEZ  
COMISIONADA EJECUTIVA DE ATENCIÓN Y REPARACIÓN  
A VÍCTIMAS DEL ESTADO DE MORELOS

Denominación de las Obligaciones Diferentes de Financiamiento	Fecha del Contrato	Fecha de inicio de operación del proyecto	Fecha de vencimiento	Monto de la inversión pactado	Plazo pactado	Monto promedio mensual del pago de la contraprestación	Monto promedio mensual del pago de la contraprestación correspondiente al pago de inversión	Monto pagado de la inversión al 31 de diciembre de 2023	Monto pagado de la inversión actualizado al 31 de diciembre de 2023	Saldo pendiente por pagar de la inversión al 31 de diciembre de 2023
Asociaciones Público Privadas (APP's)										
APP 1										
APP 2										
APP 3										
APP xx										
Otros Instrumentos										
Otro Instrumento 1										
Otro Instrumento 2										
Otro Instrumento 3										
Otro Instrumento xx										
<b>Total de Obligaciones Diferentes de Financiamiento</b>										


NO APLICA

Bajo protesta de decir verdad declaramos que los Estados Financieros y sus notas, son razonablemente correctos y son responsabilidad del emisor.


ELABORO

  
 C.P. CELESTE GABRIELA ÁVILA NEIRA  
 SUBDIRECTORA DE GESTIÓN FINANCIERA

REVISÓ

  
 LIC. PAULA RUTH MANTECÓN PIÑA  
 SECRETARÍA TÉCNICA Y DE ENLACE

AUTORIZÓ

  
 LIC. EVA PENELOPE PICAZO TERRÁNDIZ  
 COMISIONADA EJECUTIVA DE ATENCIÓN Y REPARACIÓN  
 A VÍCTIMAS DEL ESTADO DE MORELOS



**Cuarto Informe de Cuenta Pública**  
**COMISIÓN EJECUTIVA DE ATENCIÓN Y REPARACIÓN A VÍCTIMAS DEL ESTADO DE MORELOS**  
 Estado de Variación en la Hacienda Pública  
 Del 1 de enero al 31 de diciembre de 2023  
 (Cifras en Pesos)

COMISION EJECUTIVA DE  
 ATENCION Y REPARACION  
 A VICTIMAS DEL ESTADO  
 DE MORELOS

Concepto	Hacienda Pública / Patrimonio Contribuido	Hacienda Pública / Patrimonio Generado de Ejercicios Anteriores	Hacienda Pública / Patrimonio Generado del Ejercicio	Exceso o Insuficiencia en la Actualización de la Hacienda Pública / Patrimonio	TOTAL
<b>Hacienda Pública / Patrimonio Contribuido Neto de 2022</b>	-	-	-	-	-
Aportaciones	-	-	-	-	-
Donaciones de Capital	-	-	-	-	-
Actualización de la Hacienda Pública / Patrimonio	-	-	-	-	-
<b>Hacienda Pública / Patrimonio Generado Neto de 2022</b>	-	4,536,942	230,036	-	4,766,978
Resultados del Ejercicio (Ahorro / Desahorro)	-	3,782,267	230,036	-	230,036
Resultados de Ejercicios Anteriores	-	-	-	-	3,782,267
Revalúos	-	-	-	-	-
Reservas	-	754,675	-	-	754,675
Rectificaciones de Resultados de Ejercicios Anteriores	-	-	-	-	-
<b>Exceso o Insuficiencia en la Actualización de la Hacienda Pública / Patrimonio Neto de 2022</b>	-	-	-	-	-
Resultado por Posición Monetaria	-	-	-	-	-
Resultado por Tenencia de Activos no Monetarios	-	-	-	-	-
<b>Hacienda Pública / Patrimonio Neto Final de 2022</b>	-	4,536,942	230,036	-	4,766,978
<b>Cambios en la Hacienda Pública / Patrimonio Contribuido Neto de 2023</b>	-	-	-	-	-
Aportaciones	-	-	-	-	-
Donaciones de Capital	-	-	-	-	-
Actualización de la Hacienda Pública / Patrimonio	-	-	-	-	-
<b>Variaciones de la Hacienda Pública / Patrimonio Generado Neto de 2023</b>	-	230,037	(2,581,940)	-	(2,351,903)
Resultados del Ejercicio (Ahorro / Desahorro)	-	-	1,334,431	-	1,334,431
Resultados de Ejercicios Anteriores	-	230,037	(230,036)	-	1
Revalúos	-	-	-	-	-
Reservas	-	-	-	-	-
Rectificaciones de Resultados de Ejercicios Anteriores	-	-	(3,686,335)	-	(3,686,335)
<b>Cambios en el Exceso o Insuficiencia en la Actualización de la Hacienda Pública / Patrimonio Neto de 2023</b>	-	-	-	-	-
Resultado por Posición Monetaria	-	-	-	-	-
Resultado por Tenencia de Activos no Monetarios	-	-	-	-	-
<b>Hacienda Pública / Patrimonio Neto Final de 2023</b>	-	4,766,979	(2,351,904)	-	2,415,075

Bajo protesta de decir verdad declaramos que los Estados Financieros y sus notas, son razonablemente correctos y son responsabilidad del emisor.

ELABORÓ

C.P. CELESTE GABRIELA ÁVILA NEIRA  
 SUBDIRECTORA DE GESTIÓN FINANCIERA

REVISÓ

LIC. PAULA RUTH MANTECÓN PINA  
 SECRETARÍA TÉCNICA Y DE ENLACE

AUTORIZÓ

LIC. EVA PENÉLOPE PICAZO HERNÁNDEZ  
 COMISIONADA EJECUTIVA DE ATENCIÓN Y REPARACIÓN  
 A VÍCTIMAS DEL ESTADO DE MORELOS



Concepto		2022	2023	Concepto	2022	2023
<b>Flujos de Efectivo de las Actividades de Operación</b>				<b>Flujos de Efectivo de las Actividades de Inversión</b>		
Origen				Origen		
Impuestos		9,811,479		Bienes Inmuebles, Infraestructura y Construcciones en Proceso	-	-
Cuotas y Aportaciones de Seguridad Social		-		Bienes Muebles	-	-
Contribuciones de Mejoras		-		Otros Orígenes de Inversión	-	-
Derechos		-		<b>Aplicación</b>		
Productos		7,384		Bienes Inmuebles, Infraestructura y Construcciones en Proceso	119,088	
Aprovechamientos		-		Bienes Muebles	-	119,088
Ingresos por Venta de Bienes y Prestación de Servicios		-		Otras Aplicaciones de Inversión	-	-
Participaciones, Aportaciones, Convenios, Incentivos Derivados de la Colaboración Fiscal y Fondos Distintos de Aportaciones		-		<b>Flujos Netos de Efectivo por Actividades de Inversión</b>		
Transferencias, Asignaciones, Subsidios y Subvenciones, y Pensiones y Jubilaciones		13,239,951			(721,649)	(119,088)
Otros Orígenes de Operación		-	233,914	<b>Flujo de Efectivo de las Actividades de Financiamiento</b>		
<b>Aplicación</b>				Origen		
Servicios Personales		15,444,219		Endeudamiento Neto	-	-
Materiales y Suministros		6,610,598		Interno	-	-
Servicios Generales		832,016		Externo	-	-
Transf. Internas y Asignaciones al Sector Público		4,332,185		Otros Orígenes de Financiamiento	-	-
Transferencias al resto del Sector Público		-		<b>Aplicación</b>		
Subsidios y Subvenciones		-		Servicios de la Deuda	-	-
Ayudas Sociales		-		Interno	-	-
Pensiones y Jubilaciones		-		Externo	-	-
Transf. a Fideicomisos, Mandatos y Contratos Análogos		-		Otras Aplicaciones de Financiamiento	-	-
Transferencias a la Seguridad Social		-		<b>Flujos Netos de Efectivo por Actividades de Financiamiento</b>		
Donativos		-				
Transferencias al Exterior		-		<b>Incremento/Disminución Neta en el Efectivo y Equivalentes al Efectivo</b>		
Participaciones		-			(2,918,533)	383,476
Aportaciones		-		<b>Flujos Netos de Efectivo por Actividades de Operación</b>		
Convenios		-				
Otras Aplicaciones de Operación		3,669,420			4,072,860	3,689,384
<b>Flujos Netos de Efectivo por Actividades de Operación</b>		<b>(2,196,884)</b>	<b>502,564</b>	<b>Efectivo y Equivalentes al Efectivo al Inicio del Ejercicio</b>		<b>4,072,860</b>
				<b>Efectivo y Equivalentes al Efectivo al Final del Ejercicio</b>		<b>4,072,860</b>

Bajo protesta de decir verdad declaramos que los Estados Financieros y sus notas, son razonablemente correctos y son responsabilidad del emisor.

ELABORÓ  
  
C.P. CELESTE GABRIELA ÁVILA NEIRA  
SUBDIRECTORA DE GESTIÓN FINANCIERA

REVISÓ  
  
LIC. PAULINA RUTH MANTECÓN PIÑA  
SECRETARIA TÉCNICA Y DE ENLACE

AUTORIZÓ  
  
LIC. EVA PEÑELOPE PICAZO HERNÁNDEZ  
COMISIONADA EJECUTIVA DE ATENCION Y REPARACION  
A VICTIMAS DEL ESTADO DE MORELOS

**COMISIÓN EJECUTIVA DE ATENCIÓN Y REPARACIÓN A VÍCTIMAS DEL ESTADO DE MORELOS**



COMISIÓN EJECUTIVA DE  
ATENCIÓN Y REPARACIÓN  
A VÍCTIMAS DEL ESTADO  
DE MORELOS



MORELOS  
ATENCIÓN DEL MUNDO

**Informe de Pasivos Contingentes**  
DEL 1 DE ENERO AL 31 DE DICIEMBRE DE 2023

“En Cumplimiento a lo dispuesto en los artículos 46, Fracción I, Inciso f), y 52 de la Ley General de Contabilidad Gubernamental y de conformidad con lo establecido en el Capítulo VII, Numeral I, Inciso h) del Manual de Contabilidad Gubernamental emitido por el CONAC, el Ente Público informa lo siguiente:”

Cuenta	Concepto	Importe
7410-1	Demandas Judiciales en proceso de resolución	1,041,577.04
	<b>Total</b>	<b>\$1,041,577.04</b>

Cuenta	Concepto	Importe
7410-2	Denuncias en proceso de resolución	705,550.00
	<b>Total</b>	<b>\$705,550.00</b>





## NOTAS A LOS ESTADOS FINANCIEROS DEL 01 DE ENERO AL 31 DE DICIEMBRE DEL 2023

### a) NOTAS DE DESGLOSE

#### I.- Notas al Estado de Situación Financiera

- **Activo Circulante**

Se presenta el detalle de los rubros más significativos.

A) Bancos:

El rubro de Bancos está integrado por siete cuentas, tres con la institución financiera SANTANDER, con números de cuentas 22-00072217-2, 65-50795106-4 y 65-5905523-5 (que se cancelan en el mes de julio 2023) y cuatro contratadas con la entidad financiera BANORTE, cuenta 0296338005 (con saldo por intereses generados); cuenta 1196996191 que se utiliza para realizar las erogaciones del ejercicio fiscal 2023 autorizados en el presupuesto, y así mismo es habilitada para recibir las transferencias de Gobierno del Estado; cuenta 1212489708 que se apertura para las disponibilidades autorizadas mediante acuerdo JG/CEARV/1ªORD/2023-03; y cuenta 1226815809 para resguardo de saldos 2022.

NOMBRE	SALDO INICIAL	CARGO	ABONO	SALDO FINAL
BANORTE CUENTA 0296338005 CEARV 2015	\$2,387,838.54	\$3,067.53	\$2,370,478.39	\$20,427.68
SANTANDER CUENTA 65- 50795106-4 CEARV 2020-2021	\$1,318,231.04	\$4,054.25	\$1,322,285.29	\$0.00
SANTANDER CUENTA 22- 00072217-2 CEARV 2020	\$55.41	\$0.00	\$55.41	\$0.00
SANTANDER CUENTA 65- 50905523-5 CEARV 2022	\$366,734.91	\$12,567.00	\$379,301.91	\$0.00
BANORTE CUENTA 1196996191 CEARV 2023	\$0.00	\$10,201,566.78	\$9,820,668.12	\$380,898.66
BANORTE CUENTA 1212489708 CEARV DISPONIBILIDADES 2023	\$0.00	\$3,712,713.17	\$3,107,404.83	\$605,308.34
BANORTE CUENTA 1226815809 CEARV RESGUARDO 2022	\$0.00	\$147,692.46	\$0.00	\$147,692.46
<b>SALDO EN BANCOS AL 31 DE DICIEMBRE DE 2023</b>	<b>\$4,072,859.90</b>	<b>\$14,081,661.19</b>	<b>\$17,000,193.95</b>	<b>\$1,154,327.14</b>



- **Activo No Circulante**

A) Bienes Muebles, Inmuebles e Intangibles

El rubro de bienes muebles presenta al cierre del cuarto trimestre 2023, las siguientes cifras:

NOMBRE	SALDO INICIAL	CARGO	ABONO	SALDO FINAL
MUEBLES DE OFICINA Y ESTANTERÍA	\$317,616.08	\$13,958.30	\$0.00	\$331,574.38
EQUIPO DE CÓMPUTO Y DE TECNOLOGÍAS DE LA INFORMACIÓN	\$110,789.01	\$298,140.14	\$0.00	\$408,929.15
REFACCIONES Y ACCESORIOS MAYORES PARA EQUIPO DE CÓMPUTO Y DE TECNOLOGÍA DE LA INFORMACIÓN	\$8,299.00	\$0.00	\$0.00	\$8,299.00
EQUIPOS Y APARATOS DE PROYECCIÓN DE IMÁGENES, AUDIO Y VIDEO	\$67,787.40	\$0.00	\$0.00	\$67,787.40
AUTOMÓVILES Y CAMIONES DE TRANSPORTE DE PERSONAS	\$0.00	\$409,550.00	\$0.00	\$409,550.00
<b>SALDO DE MOBILIARIO Y EQUIPO DE ADMINISTRACIÓN</b>	<b>\$504,491.49</b>	<b>\$721,648.44</b>	<b>\$0.00</b>	<b>\$1,226,139.93</b>

B) Depreciación

Se aplicó la depreciación contable del periodo transcurrido al cuarto trimestre 2023:

NOMBRE	SALDO INICIAL	CARGO	ABONO	SALDO FINAL
DEPRECIACIÓN DE MUEBLES DE OFICINA	\$220,740.79	\$0.00	\$37,056.60	\$257,797.39
DEPRECIACIÓN DE APARATOS AUDIOVISUALES	\$67,737.40	\$0.00	\$0.00	\$67,737.40
DEPRECIACIÓN DE EQUIPO DE CÓMPUTO Y TECNOLOGÍAS DE LA INFORMACIÓN	\$10,976.84	\$0.00	\$65,608.04	\$76,584.88
DEPRECIACIÓN DE EQUIPO DE TRANSPORTE	\$0.00	\$0.00	\$8,532.29	\$8,532.29
<b>SALDO EN DEPRECIACIÓN, DETERIORO Y AMORTIZACIÓN ACUMULADA DE BIENES</b>	<b>\$299,455.03</b>	<b>\$0.00</b>	<b>\$111,196.93</b>	<b>\$410,651.96</b>



- **Pasivo Circulante**

Destacan entre las partidas del Pasivo Circulante más significativas, las siguientes:

A) Retenciones y Contribuciones por pagar a Corto Plazo

I.S.R. por salarios	\$174,910.58
I.S.R. retenciones a terceros	\$ 10,914.64
I.S.R. por honorarios asimilados a salarios	\$ 45,496.97
Impuestos sobre nóminas	\$ 28,966.24



## II.- Notas al Estado de Actividades

### • Ingresos de Gestión

NOMBRE	SALDO INICIAL	CARGO	ABONO	SALDO FINAL
PRODUCTOS POR INTERESES BANCARIOS	\$0.00	\$0.00	7,383.64	\$7,383.64
TRANSFERENCIAS DE SERVICIOS PERSONALES	\$0.00	\$0.00	6,730,978.80	\$6,730,978.80
TRANSFERENCIAS DE MATERIALES Y SUMINISTROS	\$0.00	\$0.00	979,438.81	\$979,438.81
TRANSFERENCIAS DE SERVICIOS GENERALES	\$0.00	\$0.00	4,719,533.39	\$4,719,533.39
TRANSFERENCIAS DE BIENES MUEBLES	\$0.00	\$0.00	810,000.00	\$810,000.00
<b>TOTAL DE INGRESOS 2023</b>	<b>\$0.00</b>	<b>\$0.00</b>	<b>\$13,247,334.64</b>	<b>\$13,247,334.64</b>
INGRESOS FINANCIEROS POR INTERESES BANCARIOS CUENTAS EJERCICIOS ANTERIORES	\$0.00	\$0.00	2,711.51	\$2,711.51
<b>GRAN TOTAL</b>	<b>\$0.00</b>	<b>\$0.00</b>	<b>\$13,250,046.15</b>	<b>\$13,250,046.15</b>

### • Gastos y Otras Pérdidas

NOMBRE	SALDO INICIAL	CARGO	ABONO	SALDO FINAL
SERVICIOS PERSONALES	\$0.00	6,610,597.69	\$0.00	\$6,610,597.69
MATERIALES Y SUMINISTROS	\$0.00	832,016.54	\$0.00	\$832,016.54
SERVICIOS GENERALES	\$0.00	4,357,150.91	\$0.00	\$4,357,150.91
OTROS GASTOS Y PERDIDAS EXTRAORDINARIAS	\$0.00	115,848.78	\$0.00	\$115,848.78
<b>GASTOS DE FUNCIONAMIENTO 2023</b>	<b>\$0.00</b>	<b>\$11,915,613.92</b>	<b>\$0.00</b>	<b>\$11,915,613.92</b>



### III. Notas al Estado de Variación en la Hacienda Pública

En el periodo que se informa la variación que se refleja al Patrimonio corresponde al resultado del ejercicio declarado en el Estado de Actividades y Estado de Situación Financiera por el periodo comprendido entre el 1 de enero y el 31 de diciembre de 2023.

### IV.- Notas al Estado de Flujos de Efectivo

El flujo de efectivo muestra un decremento al final del periodo por un importe de \$1,154,327.14 dentro de los cuales se integran las cuentas de retenciones e impuestos por pagar. El importe se integra de la siguiente forma:

CONCEPTO	IMPORTE	DICIEMBRE 31 DE 2023
<b>FLUJOS DE EFECTIVO DE LAS ACTIVIDADES DE OPERACIÓN</b>		
<b>ORIGEN</b>		<b>\$13,250,046.15</b>
PRODUCTOS	\$7,383.64	
TRANSFERENCIAS, ASIGNACIONES, SUBSIDIOS Y OTRA AYUDAS	\$9,550,951.00	
OTROS ORÍGENES DE OPERACIÓN	\$3,691,711.51	
<b>APLICACIÓN</b>		<b>\$15,446,930.47</b>
SERVICIOS PERSONALES	\$6,610,597.69	
MATERIALES Y SUMINISTRO	\$832,016.54	
SERVICIOS GENERALES	\$4,328,184.67	
OTROS APLICACIONES DE OPERACIÓN	\$3,676,131.57	
<b>FLUJOS NETOS DE EFECTIVO POR ACTIVIDADES DE OPERACIÓN</b>		<b>-\$2,196,884.32</b>
<b>FLUJOS DE EFECTIVO DE LAS ACTIVIDADES DE INVERSIÓN</b>		
<b>APLICACIÓN</b>		<b>\$721,648.44</b>
BIENES MUEBLES	\$721,648.44	
<b>FLUJOS NETOS DE EFECTIVO POR ACTIVIDADES DE INVERSIÓN</b>		<b>-\$721,648.44</b>
<b>FLUJO DE EFECTIVO DE LAS ACTIVIDADES DE FINANCIAMIENTO</b>		<b>\$0.00</b>
<b>INCREMENTO/DISMINUCIÓN NETA EN EL EFECTIVO Y EQUIVALENTES AL EFECTIVO</b>		<b>-\$2,918,532.76</b>
EFECTIVO Y EQUIVALENTES AL EFECTIVO AL INICIO DEL PERIODO		\$4,072,859.90
EFECTIVO Y EQUIVALENTES AL EFECTIVO AL FINAL DEL PERIODO		<b>\$1,154,327.14</b>



Conciliación entre los ingresos presupuestarios y contables, así como entre los egresos presupuestarios y los gastos contables. La conciliación se presentará atendiendo a lo dispuesto por el Acuerdo por el que se emite el formato de conciliación entre los ingresos presupuestarios y contables, así como entre los egresos presupuestarios y los gastos contables.

<b>CONCILIACIÓN ENTRE LOS INGRESOS PRESUPUESTARIOS Y CONTABLES A DICIEMBRE DE 2023</b>	
<b>1.- TOTAL DE INGRESOS PRESUPUESTARIOS</b>	<b>\$13,247,334.64</b>
2.- MAS INGRESOS CONTABLES NO PRESUPUESTARIOS	\$ 2,711.51
3.- MENOS INGRESOS PRESUPUESTARIOS NO CONTABLES	\$ 0.00
<b>4.- TOTAL DE INGRESOS CONTABLES</b>	<b>\$13,250,046.15</b>

<b>CONCILIACIÓN ENTRE LOS EGRESOS PRESUPUESTARIOS Y CONTABLES A DICIEMBRE DE 2023</b>	
<b>1.- TOTAL DE EGRESOS PRESUPUESTARIOS</b>	<b>\$12,521,413.58</b>
2.- MENOS EGRESOS PRESUPUESTARIOS NO CONTABLES	- \$ 721,648.44
3.- MAS EGRESOS CONTABLES NO PRESUPUESTARIOS	\$ 115,848.78
<b>4.- TOTAL DE EGRESOS CONTABLES</b>	<b>\$11,915,613.92</b>



## B) NOTAS DE MEMORIA (CUENTAS DE ORDEN)

Las cuentas de orden se utilizan para registrar movimientos de valores que no afecten o modifiquen el balance del ente contable o presupuestal, sin embargo, su incorporación en libros es necesaria con fines de recordatorio contable, de control y en general sobre los aspectos administrativos, o bien, para consignar sus derechos o responsabilidades contingentes que puedan, o no, presentarse en el futuro.

Las cuentas de orden contables que se manejan para efectos de estas notas son las siguientes:

### JUICIOS

7410-1	DEMANDAS JUDICIALES EN PROCESO DE RESOLUCIÓN	\$1,041,577.04
7410-2	DENUNCIAS EN PROCESO DE RESOLUCIÓN	\$ 705,550.00

Las cuentas de orden presupuestales que se manejan para efectos de estas Notas son las siguientes:

### LEY DE INGRESOS

LEY DE INGRESOS ESTIMADA	\$9,550,951.00
LEY DE INGRESOS POR EJECUTAR	\$13,247,334.64
MODIFICACIONES A LA LEY DE INGRESOS ESTIMADA	\$3,696,383.64
LEY DE INGRESOS DEVENGADA	\$13,247,334.64
LEY DE INGRESOS RECAUDADA	\$13,247,334.64

### PRESUPUESTO DE EGRESOS

PRESUPUESTO DE EGRESOS APROBADO	\$9,550,951.00
PRESUPUESTO DE EGRESOS POR EJERCER	\$13,247,334.64
MODIFICACIONES AL PRESUPUESTO DE EGRESOS	\$3,696,383.64
PRESUPUESTO DE EGRESOS COMPROMETIDO	\$12,521,413.58
PRESUPUESTO DE EGRESOS DEVENGADO	\$12,521,413.58
PRESUPUESTO DE EGRESOS EJERCIDO	\$12,492,447.34
PRESUPUESTO DE EGRESOS PAGADO	\$12,492,447.34



---

## C) NOTAS DE GESTIÓN ADMINISTRATIVA

*Instrumento Jurídico de Creación:* Ley de Atención y Reparación a Víctimas del Delito y de Violaciones a los Derechos Humanos para el Estado de Morelos (Periódico Oficial "Tierra y Libertad" 5105, del 17 de Julio de 2013)

### OBJETIVO

Regular, reconocer y garantizar los derechos de las víctimas del delito y violaciones a Derechos Humanos, en especial al derecho de la asistencia, protección, atención, verdad, justicia, reparación integral, restitución de los derechos violados, debida diligencia, no repetición y todos los demás derechos consagrados en la CPEUM.

### MISIÓN

"Ser una institución que proporcione y garantice servicios de calidad en materia de asistencia, atención y reparación a las víctimas del delito y violaciones a los Derechos Humanos del Estado de Morelos, bajo un enfoque diferencial y especializado que les permita su plena reintegración a la sociedad y la realización de su proyecto de vida."

### VISIÓN

"Ser reconocida como la mejor institución por su compromiso y respeto a los derechos de las víctimas."

#### Obligaciones Fiscales:

La Comisión Ejecutiva de Atención y Reparación a Víctimas del Estado de Morelos, se encuentra registrada bajo el Régimen de Persona moral con fines no lucrativos, por lo que es exento del I.V.A. e I.S.R.

Sin embargo, presenta obligaciones fiscales por las retenciones realizadas a terceros en los siguientes rubros:

- Retenciones por pago de Servicios Subordinados de ISR en sueldos y en honorarios asimilables a salarios.
  - Retenciones por pago de Arrendamiento de ISR.
  - Retenciones por pago de Servicios Profesionales por Honorarios de ISR.
-





- Retención a Trabajadores de aportación al ICTSGEM.
- Impuesto estatal del 2% Sobre Nóminas.
- Impuesto estatal del 2 al millar por contratos de prestación de servicios con proveedores.

### **Bases de Preparación de los Estados Financieros**

Los Estados Financieros de la Comisión Ejecutiva de Atención y Reparación a Víctimas del Estado de Morelos, contabilizan los eventos y las transacciones económicas cuantificables de las operaciones expresadas y contabilizadas en moneda nacional, producto de la gestión presupuestaria.

Los principios, criterios, normas y reglas específicas que rigen a la Contabilidad Gubernamental, de acuerdo a las mejores prácticas contables aplicables al Presupuesto, le otorgan sustento al registro de las operaciones y a la presentación de los Estados Financieros. Estas características facilitan a las instancias fiscalizadoras comprobar en las Áreas Centrales de Contabilidad la veracidad de los datos del ingreso y gastos públicos, así como de las operaciones de crédito público y de los fondos e inversiones.

El Estado de Situación Financiera Comparativo de la Comisión Ejecutiva de Atención y Reparación a Víctimas del Estado de Morelos, incluye tanto las operaciones con incidencia presupuestaria, como aquéllas que no tienen este efecto.

En las actividades de revisión de las cifras presupuestarias interviene de manera relevante la Secretaría de la Contraloría del Gobierno del Estado de Morelos, así como la información obtenida de los sistemas y controles presupuestarios respecto al tratamiento de las operaciones de gasto público.

Para formular los informes que se incluyen en este documento se utilizan procedimientos de validación, análisis y agrupación, aplicando metodologías que permiten determinar los resultados y compararlos con los del ejercicio precedente, con el propósito de medir su evolución. De esa forma, los reportes sobre las finanzas además de constituir un elemento básico y confiable para la fiscalización, permiten cumplir con el objetivo de proporcionar información financiera a la Junta de Gobierno de la Comisión Ejecutiva de Atención y Reparación a Víctimas del Estado de Morelos y a la sociedad a través del IMIPE, para llevar a cabo el análisis de los resultados del ejercicio respecto a los obtenidos en el año anterior.

Para apoyar la interpretación de los Estados Financieros, se incorporan notas en las que se establecen las bases utilizadas para su elaboración, las principales políticas contables y las explicaciones a las variaciones más representativas de los saldos del



ejercicio, respecto a los obtenidos en el cuarto trimestre 2023; dichas explicaciones se integran a partir de la información proporcionada por la Secretaría Técnica y de Enlace.

El Estado de Actividades registra la diferencia entre los resultados a favor y en contra del presupuesto de la Comisión Ejecutiva de Atención y Reparación a Víctimas del Estado de Morelos, derivada de las operaciones presupuestarias y no presupuestarias correspondientes al ejercicio.

La agrupación de los datos del Egreso, en términos generales se sustenta en los mismos términos presentados en el Presupuesto de Egresos de la Comisión Ejecutiva de Atención y Reparación a Víctimas del Estado de Morelos.

### **Sistema Contable**

El Sistema de Contabilidad Gubernamental, reúne los principios, normas y procedimientos de registro contable y tiene como finalidad principal informar sobre las operaciones financieras, contables, presupuestarias y patrimoniales del Presupuesto de la Comisión Ejecutiva de Atención y Reparación a Víctimas del Estado de Morelos.

La normatividad contable se encuentra compilada en el Sistema de Contabilidad Gubernamental (SCG), que es revisado y actualizado permanentemente por la Secretaría Técnica y de Enlace para el Informe de Gestión Pública, y se integra por el Marco Conceptual, PBCG, Normas de Información Financiera Gubernamental (NIFG), Normas Generales de Información Financiera Gubernamental (NGIFG), Normas Específicas de Información Financiera Gubernamental (NEIFG), Normas Específicas de Información Financiera Gubernamental del Sector Paraestatal (NEIFGSP), así como el Catálogo General de Cuentas que se integra por los Subsistemas de Recaudación, Egresos, Deuda Pública y Fondos Federales, de acuerdo a las características de cada operación, evento o transacción como sigue:

El Subsistema de Recaudación registra la ejecución de los ingresos presupuestarios por concepto de las transferencias recibidas por parte de Gobierno del Estado.

El de Egresos, contabiliza las operaciones derivadas del ejercicio del presupuesto por erogaciones de gasto corriente, inversión y de obra pública, realizadas para dar cumplimiento a los programas y metas establecidos en el Plan Nacional de Desarrollo (PND) a cargo de los poderes, las dependencias, ramos generales y órganos autónomos.

El Subsistema de Deuda Pública capta los movimientos derivados de la colocación y amortización del crédito público, así como los relativos a la ejecución del presupuesto por el costo financiero de dichos créditos y los correspondientes por los apoyos otorgados a los ahorradores y deudores de la banca.



El de Presupuesto de la Comisión Ejecutiva de Atención y Reparación a Víctimas del Estado de Morelos tiene bajo su responsabilidad, el manejo, guarda, custodia y control de los recursos financieros y valores propiedad de la misma.

El SCG, descansa en la interrelación de los subsistemas bajo el manejo de cuentas de enlace, mismas que permiten conocer el efecto que una operación tiene en dos o más de ellos, por lo tanto, la conciliación de los saldos de dichas cuentas es una de las premisas que se ha instaurado a efecto de disminuir la no corresponsabilidad entre éstos.

Debido a las características de integración del Sistema Contabilidad Gubernamental, es responsabilidad exclusiva de la Comisión Ejecutiva de Atención y Reparación a Víctimas del Estado de Morelos, la confiabilidad de sus registros, así como de los que se generen por operaciones que se vinculan con dos o más subsistemas. De las cuales se realizan las conciliaciones correspondientes.

## **Políticas de Contabilidad Significativas**

### **Principales Políticas Contables Actualización:**

La Comisión Ejecutiva de Atención y Reparación a Víctimas del Estado de Morelos, aplica normas de depreciación de activos, excepto en los casos de enajenación, realización, desincorporación y por el importe de las responsabilidades derivadas de pérdidas o destrucción de activos físicos.

### **Saldos en Moneda Extranjera:**

La Comisión Ejecutiva de Atención y Reparación a Víctimas realiza sus operaciones solamente en moneda nacional.

### **Provisiones Laborales:**

Las obligaciones laborales en favor de los trabajadores adscritos a la Comisión Ejecutiva de Atención y Reparación a Víctimas del Estado de Morelos, se regulan por lo previsto en la Ley Del Servicio Civil del Estado de Morelos.

### **Inversiones Temporales:**

La Comisión Ejecutiva de Atención y Reparación a Víctimas del Estado de Morelos, no realiza inversiones de los recursos públicos.

La Comisión Ejecutiva de Atención y Reparación a Víctimas del Estado de Morelos está obligada a contar con un control administrativo que permita el manejo adecuado de los inventarios y a realizar, por lo menos una vez al año, el inventario físico completo de sus bienes, el cual deberá coincidir con los saldos presentados en las cuentas de activo correspondientes.



El registro de los bienes de activo fijo se realiza a valor histórico, considerando invariablemente los importes consignados en los documentos comprobatorios y justificativos originales o utilizando como soporte, en los casos en que así se autorice, copia certificada de los mismos; y excepcionalmente, a falta de éstos se contabilizan al valor de avalúo o estimado.

#### Base Acumulativa:

El registro de las operaciones de gasto se contabiliza conforme a la fecha de su realización independientemente de la de su pago y el ingreso cuando éste se realice efectivamente o exista jurídicamente el derecho de cobro, de acuerdo con lo previsto en el Presupuesto de Egresos y en el Presupuesto de Ingresos de la Comisión Ejecutiva de Atención y Reparación a Víctimas del Estado de Morelos, respectivamente de conformidad con lo establecido en los PBCG.

#### Deuda Pública:

La colocación y amortización de la deuda efectuada en el transcurso del ejercicio, se contabiliza, en cuentas de pasivo de administración, es decir, ajenas a los presupuestos, determinando el saldo neto al cierre del mismo.

#### Principales Variaciones:

Para complementar la información que se presenta en los Estados Financieros, se explican las variaciones más significativas que se derivan de la comparación de los cambios en los valores presentados de un año a otro, atendiendo los siguientes criterios:

- Considerando el PBCG "Consistencia" se explican las cifras con desviaciones positivas o negativas respecto al ejercicio anterior.
- Con base en los PBCG denominados "Importancia Relativa" y "Revelación Suficiente", y con la finalidad de aportar mayores elementos, se analizan aquellos rubros que, por su efecto en las finanzas públicas, se considera requieren de una explicación.
- Las cifras se determinaron a partir de los importes e informes proporcionados por la Secretaría Técnica y de Enlace de la Comisión Ejecutiva de atención y Reparación a Víctimas del Estado de Morelos, de conformidad con el artículo 26, 27, 37 y 40 segundo párrafo de la Ley de Presupuesto, Contabilidad y Gasto Público del Estado de Morelos, que señala lo siguiente:

El ejercicio del Gasto Público comprende el manejo y aplicación de los recursos, así como su justificación, comprobación y pago, con base en el Presupuesto de Egresos aprobado, para lo cual se llevarán el registro de los compromisos establecidos y del control presupuestal;

La comprobación del Gasto Público, se efectuará con la documentación original que demuestre la entrega del pago correspondiente:



---

Proporcionar información a la sociedad, sobre el origen de los recursos financieros y su aplicación en el

Gasto Público, de acuerdo con las leyes aplicables en la materia.

La contabilidad se llevará con base acumulativa para facilitar la formulación, ejercicio y evaluación de los presupuestos y sus programas, con objetivos, metas y unidades de ejecución, estableciendo cuentas específicas para registrar los ingresos que las leyes o cualquier otra disposición aplicable en la materia autoricen percibir y los egresos que se realicen para cumplir con el Gasto Público.

El Sistema de Contabilidad está diseñado para operar de tal forma que facilite la fiscalización de los activos, pasivos, ingresos, egresos y avances en la ejecución de los programas, y permitan medir la eficiencia del Gasto Público.

Además del objetivo principal, la contabilidad deberá perseguir los propósitos que la técnica en la materia establece, apegándose a los principios generales de contabilidad y a los especiales de contabilidad gubernamental.

**Bajo protesta de decir verdad declaramos que los Estados Financieros y sus Notas son razonablemente correctos y responsabilidad del emisor.**

---



COMISIÓN EJECUTIVA DE  
**ATENCIÓN Y REPARACIÓN**  
**A VÍCTIMAS DEL ESTADO**  
**DE MORELOS**

# Información Presupuestaria

CUARTO INFORME DE CUENTA PÚBLICA  
COMISIÓN EJECUTIVA DE ATENCIÓN Y  
REPARACIÓN A VÍCTIMAS EL ESTADO DE MORELOS | **2023**  
ENERO - DICIEMBRE

**Cuarto Informe de Cuenta Pública**  
**COMISIÓN EJECUTIVA DE ATENCIÓN Y REPARACIÓN A VÍCTIMAS EL ESTADO DE MORELOS**  
**Conciliación entre los Ingresos Presupuestarios y Contables**  
**Del 1 de enero al 31 de diciembre de 2023**  
**(Cifras en Pesos)**



Concepto	2023
<b>1. Total de Ingresos Presupuestarios</b>	<b>13,247,335</b>
<b>2. Más Ingresos Contables No Presupuestarios</b>	<b>2,712</b>
2.1 Ingresos Financieros	2,711
2.2 Incremento por Variación de Inventarios	-
2.3 Disminución del Exceso de Estimaciones por Pérdida o Deterioro u Obsolescencia	-
2.4 Disminución del Exceso de Provisiones	-
2.5 Otros Ingresos y Beneficios Varios	1
2.6 Otros Ingresos Contables No Presupuestarios	-
<b>3. Menos Ingresos Presupuestarios No Contables</b>	<b>-</b>
3.1 Aprovechamientos Patrimoniales	-
3.2 Ingresos Derivados de Financiamientos	-
3.3 Otros Ingresos Presupuestarios No Contables	-
<b>4. Total de Ingresos Contables</b>	<b>13,250,047</b>

**Cuarto Informe de Cuenta Pública**  
**COMISIÓN EJECUTIVA DE ATENCIÓN Y REPARACIÓN A VÍCTIMAS EL ESTADO DE MORELOS**  
**Conciliación entre los Egresos Presupuestarios y los Gastos Contables**  
**Del 1 de enero al 31 de diciembre de 2023**  
**(Cifras en Pesos)**



Concepto	2023
<b>1. Total de Egresos Presupuestarios</b>	<b>12,521,414</b>
<b>2. Menos Egresos Presupuestarios No Contables</b>	<b>721,649</b>
2.1 Materias Primas y Materiales de Producción y Comercialización	-
2.2 Materiales y Suministros	-
2.3 Mobiliario y Equipo de Administración	312,099
2.4 Mobiliario y Equipo Educativo y Recreativo	-
2.5 Equipo e Instrumental Médico y de Laboratorio	-
2.6 Vehículos y Equipo de Transporte	409,550
2.7 Equipo de Defensa y Seguridad	-
2.8 Maquinaria, Otros Equipos y Herramientas	-
2.9 Activos Biológicos	-
2.10 Bienes Inmuebles	-
2.11 Activos Intangibles	-
2.12 Obra Pública en Bienes de Dominio Público	-
2.13 Obra Pública en Bienes Propios	-
2.14 Acciones y Participaciones de Capital	-
2.15 Compra de Títulos y Valores	-
2.16 Concesión de Préstamos	-
2.17 Inversiones en Fideicomisos, Mandatos y Otros Análogos	-
2.18 Provisiones para Contingencias y Otras Erogaciones Especiales	-
2.19 Amortización de la Deuda Pública	-
2.20 Adeudos de Ejercicios Fiscales Anteriores (ADEFAS)	-
2.21 Otros Egresos Presupuestarios No Contables	-
<b>3. Más Gastos Contables No Presupuestarios</b>	<b>115,851</b>
3.1 Estimaciones, Depreciaciones, Deterioros, Obsolescencia y Amortizaciones	111,197
3.2 Provisiones	-
3.3 Disminución de Inventarios	-
3.4 Otros Gastos	4,654
3.5 Inversión Pública no Capitalizable	-
3.6 Materiales y Suministros (consumos)	-
3.7 Otros Gastos Contables No Presupuestarios	-
<b>4. Total de Gastos Contables</b>	<b>11,915,616</b>





Concepto	Estimado / Aprobado	Devengado	Recaudado / Pagado
<b>A. Ingresos Totales (A = A1 + A2 + A3)</b>	<b>9,550,951</b>	<b>13,247,335</b>	<b>13,247,335</b>
A1. Ingresos de Libre Disposición	9,550,951	13,247,335	13,247,335
A2. Transferencias Federales Etiquetadas	-	-	-
A3. Financiamiento Neto	-	-	-
<b>B. Egresos Presupuestarios (B = B1 + B2)</b>	<b>9,550,951</b>	<b>12,521,414</b>	<b>12,492,447</b>
B1. Gasto No Etiquetado (sin incluir Amortización de la Deuda Pública)	9,550,951	12,521,414	12,492,447
B2. Gasto Etiquetado (sin incluir Amortización de la Deuda Pública)	-	-	-
<b>C. Remanentes del Ejercicio Anterior (C = C1 + C2)</b>	<b>-</b>	<b>-</b>	<b>-</b>
C1. Remanentes de Ingresos de Libre Disposición aplicados en el periodo	-	-	-
C2. Remanentes de Transferencias Federales Etiquetadas aplicados en el periodo	-	-	-
<b>I. Balance Presupuestario (I = A - B + C)</b>	<b>-</b>	<b>725,921</b>	<b>754,888</b>
<b>II. Balance Presupuestario sin Financiamiento Neto (II = I - A3)</b>	<b>-</b>	<b>725,921</b>	<b>754,888</b>
<b>III. Balance Presupuestario sin Financiamiento Neto y sin Remanentes del Ejercicio Anterior (III = II - C)</b>	<b>-</b>	<b>725,921</b>	<b>754,888</b>

Concepto	Aprobado	Devengado	Pagado
<b>E. Intereses, Comisiones y Gastos de la Deuda (E = E1 + E2)</b>	<b>-</b>	<b>-</b>	<b>-</b>
E1. Intereses, Comisiones y Gastos de la Deuda con Gasto No Etiquetado	-	-	-
E2. Intereses, Comisiones y Gastos de la Deuda con Gasto Etiquetado	-	-	-
<b>IV. Balance Primario (IV = III + E)</b>	<b>-</b>	<b>725,921</b>	<b>754,888</b>

Concepto	Estimado / Aprobado	Devengado	Recaudado / Pagado
<b>F. Financiamiento (F = F1 + F2)</b>	<b>-</b>	<b>-</b>	<b>-</b>
F1. Financiamiento con Fuente de Pago de Ingresos de Libre Disposición	-	-	-
F2. Financiamiento con Fuente de Pago de Transferencias Federales Etiquetadas	-	-	-
<b>G. Amortización de la Deuda (G = G1 + G2)</b>	<b>-</b>	<b>-</b>	<b>-</b>
G1. Amortización de la Deuda Pública con Gasto No Etiquetado	-	-	-
G2. Amortización de la Deuda Pública con Gasto Etiquetado	-	-	-
<b>A3. Financiamiento Neto (A3 = F - G)</b>	<b>-</b>	<b>-</b>	<b>-</b>

Concepto	Estimado / Aprobado	Devengado	Recaudado / Pagado
<b>A1. Ingresos de Libre Disposición</b>	<b>9,550,951</b>	<b>13,247,335</b>	<b>13,247,335</b>
<b>A3.1 Financiamiento Neto con Fuente de Pago de Ingresos de Libre Disposición (A3.1 = F1 - G1)</b>	<b>-</b>	<b>-</b>	<b>-</b>
F1. Financiamiento con Fuente de Pago de Ingresos de Libre Disposición	-	-	-
G1. Amortización de la Deuda Pública con Gasto No Etiquetado	-	-	-
<b>B1. Gasto No Etiquetado (sin incluir Amortización de la Deuda Pública)</b>	<b>9,550,951</b>	<b>12,521,414</b>	<b>12,492,447</b>
<b>C1. Remanentes de Ingresos de Libre Disposición aplicados en el periodo</b>	<b>-</b>	<b>-</b>	<b>-</b>
<b>V. Balance Presupuestario de Recursos Disponibles (V = A1 + A3.1 - B1 + C1)</b>	<b>-</b>	<b>725,921</b>	<b>754,888</b>
<b>VI. Balance Presupuestario de Recursos Disponibles sin Financiamiento Neto (VI = V - A3.1)</b>	<b>-</b>	<b>725,921</b>	<b>754,888</b>

Concepto	Estimado / Aprobado	Devengado	Recaudado / Pagado
<b>A2. Transferencias Federales Etiquetadas</b>	<b>-</b>	<b>-</b>	<b>-</b>
<b>A3.2 Financiamiento Neto con Fuente de Pago de Transferencias Federales Etiquetadas (A3.2 = F2 - G2)</b>	<b>-</b>	<b>-</b>	<b>-</b>
F2. Financiamiento con Fuente de Pago de Transferencias Federales Etiquetadas	-	-	-
G2. Amortización de la Deuda Pública con Gasto Etiquetado	-	-	-
<b>B2. Gasto Etiquetado (sin incluir Amortización de la Deuda Pública)</b>	<b>-</b>	<b>-</b>	<b>-</b>
<b>C2. Remanentes de Transferencias Federales Etiquetadas aplicados en el periodo</b>	<b>-</b>	<b>-</b>	<b>-</b>
<b>VII. Balance Presupuestario de Recursos Etiquetados (VII = A2 + A3.2 - B2 + C2)</b>	<b>-</b>	<b>-</b>	<b>-</b>
<b>VIII. Balance Presupuestario de Recursos Etiquetados sin Financiamiento Neto (VIII = VII - A3.2)</b>	<b>-</b>	<b>-</b>	<b>-</b>



Cuarto Informe de Cuenta Pública  
COMISIÓN EJECUTIVA DE ATENCIÓN Y REPARACIÓN A VÍCTIMAS EL ESTADO DE MORELOS  
Estado Analítico de Ingresos  
Del 1 de enero al 31 de diciembre de 2023  
(Cifras en Pesos)



Rubro de Ingresos	Ingreso					Diferencia (6 = 5 - 1)
	Estimado	Ampliaciones y Reducciones	Modificado	Devengado	Recaudado	
	(1)	(2)	(3= 1 + 2)	(4)	(5)	
Impuestos	-	-	-	-	-	-
Cuotas y Aportaciones de Seguridad Social	-	-	-	-	-	-
Contribuciones de Mejoras	-	-	-	-	-	-
Derechos	-	-	-	-	-	-
Productos	-	7,384	7,384	7,384	7,384	7,384
Aprovechamientos	-	-	-	-	-	-
Ingresos por Venta de Bienes, Prestación de Servicios y Otros Ingresos	-	-	-	-	-	-
Participaciones, Aportaciones, Convenios, Incentivos Derivados de la Colaboración Fiscal y Fondos Distintos de Aportaciones	-	-	-	-	-	-
Transferencias, Asignaciones, Subsidios y Subvenciones, y Pensiones y Jubilaciones	9,550,951	3,689,000	13,239,951	13,239,951	13,239,951	3,689,000
Ingresos Derivados de Financiamientos	-	-	-	-	-	-
<b>Total</b>	<b>9,550,951</b>	<b>3,696,384</b>	<b>13,247,335</b>	<b>13,247,335</b>	<b>13,247,335</b>	<b>3,696,384</b>
				Ingresos excedentes		

Estado Analítico de Ingresos Por Fuente de Financiamiento	Ingreso					Diferencia (6 = 5 - 1)
	Estimado	Ampliaciones y Reducciones	Modificado	Devengado	Recaudado	
	(1)	(2)	(3= 1 + 2)	(4)	(5)	
Ingresos del Poder Ejecutivo Federal o Estatal y de los Municipios	-	-	-	-	-	-
Impuestos	-	-	-	-	-	-
Cuotas y Aportaciones de Seguridad Social	-	-	-	-	-	-
Contribuciones de Mejoras	-	-	-	-	-	-
Derechos	-	-	-	-	-	-
Productos <sup>1</sup>	-	-	-	-	-	-
Aprovechamientos <sup>2</sup>	-	-	-	-	-	-
Participaciones, Aportaciones, Convenios, Incentivos Derivados de la Colaboración Fiscal y Fondos Distintos de Aportaciones	-	-	-	-	-	-
Transferencias, Asignaciones, Subsidios y Subvenciones, y Pensiones y Jubilaciones	-	-	-	-	-	-
Ingresos de los Entes Públicos de los Poderes Legislativo y Judicial, de los Órganos Autónomos y del Sector Paraestatal o Paramunicipal, así como de las Empresas Productivas del Estado	9,550,951	3,696,384	13,247,335	13,247,335	13,247,335	3,696,384
Cuotas y Aportaciones de Seguridad Social	-	-	-	-	-	-
Productos <sup>1</sup>	-	7,384	7,384	7,384	7,384	7,384
Ingresos por Venta de Bienes, Prestación de Servicios y Otros Ingresos <sup>3</sup>	-	-	-	-	-	-
Transferencias, Asignaciones, Subsidios y Subvenciones, y Pensiones y Jubilaciones	9,550,951	3,689,000	13,239,951	13,239,951	13,239,951	3,689,000
Ingresos Derivados de Financiamientos	-	-	-	-	-	-
Ingresos Derivados de Financiamientos	-	-	-	-	-	-
<b>Total</b>	<b>9,550,951</b>	<b>3,696,384</b>	<b>13,247,335</b>	<b>13,247,335</b>	<b>13,247,335</b>	<b>3,696,384</b>
				Ingresos excedentes		

<sup>1</sup> Incluye intereses que generan las cuentas bancarias de los entes públicos en productos.

<sup>2</sup> Incluye donativos en efectivo del Poder Ejecutivo, entre otros aprovechamientos.

<sup>3</sup> Se refiere a los ingresos propios obtenidos por los Poderes Legislativo y Judicial, los Órganos Autónomos y las entidades de la administración pública paraestatal y paramunicipal, por sus actividades diversas no inherentes a su operación que generan recursos y que no sean ingresos por venta de bienes o prestación de servicios, tales como donativos en efectivo, entre otros.



Concepto	Ingreso					Diferencia
	Estimado	Ampliaciones/ (Reducciones)	Modificado	Devengado	Recaudado	
<b>Ingresos de Libre Disposición</b>						
<i>Impuestos</i>	-	-	-	-	-	-
<i>Cuotas y Aportaciones de Seguridad Social</i>	-	-	-	-	-	-
<i>Contribuciones de Mejoras</i>	-	-	-	-	-	-
<i>Derechos</i>	-	-	-	-	-	-
<i>Productos</i>	-	7,384	7,384	7,384	7,384	7,384
<i>Aprovechamientos</i>	-	-	-	-	-	-
<i>Ingresos por Venta de Bienes y Prestación de Servicios</i>	-	-	-	-	-	-
<i>Participaciones</i>	-	-	-	-	-	-
Fondo General de Participaciones	-	-	-	-	-	-
Fondo de Fomento Municipal	-	-	-	-	-	-
Fondo de Fiscalización y Recaudación	-	-	-	-	-	-
Fondo de Compensación	-	-	-	-	-	-
Fondo de Extracción de Hidrocarburos	-	-	-	-	-	-
Impuesto Especial Sobre Producción y Servicios	-	-	-	-	-	-
0.136% de la Recaudación Federal Participable	-	-	-	-	-	-
3.17% Sobre Extracción de Petróleo	-	-	-	-	-	-
Gasolinas y Diésel	-	-	-	-	-	-
Fondo del Impuesto Sobre la Renta	-	-	-	-	-	-
Fondo de Estabilización de los Ingresos de las Ent. Fed.	-	-	-	-	-	-
<i>Incentivos Derivados de la Colaboración Fiscal</i>	-	-	-	-	-	-
Tenencia o Uso de Vehículos	-	-	-	-	-	-
Fondo de Compensación ISAN	-	-	-	-	-	-
Impuesto Sobre Automóviles Nuevos	-	-	-	-	-	-
Fondo de Compensación de Repecos-Intermedios	-	-	-	-	-	-
Otros Incentivos Económicos	-	-	-	-	-	-
<i>Transferencias y Asignaciones</i>	9,550,951	3,689,000	13,239,951	13,239,951	13,239,951	3,689,000
<i>Convenios</i>	-	-	-	-	-	-
Otros Convenios y Subsidios	-	-	-	-	-	-
<i>Otros Ingresos de Libre Disposición</i>	-	-	-	-	-	-
Participaciones en Ingresos Locales	-	-	-	-	-	-
Otros Ingresos de Libre Disposición	-	-	-	-	-	-
<b>Total de Ingresos de Libre Disposición</b>	<b>9,550,951</b>	<b>3,696,384</b>	<b>13,247,335</b>	<b>13,247,335</b>	<b>13,247,335</b>	<b>3,696,384</b>
<b>Ingresos Excedentes de Ingresos de Libre Disposición</b>						
<b>Transferencias Federales Etiquetadas</b>						
<i>Aportaciones</i>	-	-	-	-	-	-
Fondo de Aport. para la Nómina Educativa y Gto. Op.	-	-	-	-	-	-
Fondo de Aportaciones para los Servicios de Salud	-	-	-	-	-	-
Fondo de Aportaciones para la Infraestructura Social	-	-	-	-	-	-
Fondo de Aport. para el Fortalecimiento de los Municipios y de las Demarcaciones Territoriales del Distrito Federal	-	-	-	-	-	-
Fondo de Aportaciones Múltiples	-	-	-	-	-	-
Fondo de Aport. para la Educación Tec. y de Adultos	-	-	-	-	-	-
Fondo de Aportaciones para la Seguridad Pública de los Estados y del Distrito Federal	-	-	-	-	-	-
Fondo de Aportaciones para el Fortalecimiento de las Entidades Federativas	-	-	-	-	-	-
<i>Convenios</i>	-	-	-	-	-	-
Convenios de Protección Social en Salud	-	-	-	-	-	-
Convenios de Descentralización	-	-	-	-	-	-
Convenios de Reasignación	-	-	-	-	-	-
Otros Convenios y Subsidios	-	-	-	-	-	-
<i>Fondos Distintos de Aportaciones</i>	-	-	-	-	-	-
Fondo para Entidades Federativas y Municipios Productores de Hidrocarburos	-	-	-	-	-	-
Fondo Minero	-	-	-	-	-	-
<i>Transferencias, Asignaciones, Subsidios y Subvenciones, y Pensiones y Jubilaciones</i>	-	-	-	-	-	-
<i>Otras Transferencias Federales Etiquetadas</i>	-	-	-	-	-	-
<b>Total de Transferencias Federales Etiquetadas</b>	<b>-</b>	<b>-</b>	<b>-</b>	<b>-</b>	<b>-</b>	<b>-</b>
<b>Ingresos Derivados de Financiamientos</b>						
<i>Ingresos Derivados de Financiamientos</i>	-	-	-	-	-	-
<b>Total de Ingresos</b>	<b>9,550,951</b>	<b>3,696,384</b>	<b>13,247,335</b>	<b>13,247,335</b>	<b>13,247,335</b>	<b>3,696,384</b>
<b>Datos Informativos</b>						
1. Ingresos Derivados de Financiamientos con Fuente de Pago de Ingresos de Libre Disposición	-	-	-	-	-	-
2. Ingresos Derivados de Financiamientos con Fuente de Pago de Transferencias Federales Etiquetadas	-	-	-	-	-	-
3. Ingresos Derivados de Financiamientos	-	-	-	-	-	-

Cuarto Informe de Cuenta Pública  
COMISIÓN EJECUTIVA DE ATENCIÓN Y REPARACIÓN A VÍCTIMAS EL ESTADO DE MORELOS



Estado Analítico del Ejercicio del Presupuesto de Egresos  
Clasificación por Objeto del Gasto (Capítulo y Concepto)



Del 1 de enero al 31 de diciembre de 2023

(Cifras en Pesos)

Concepto	Egresos					Subejercicio 6 = (3 - 4)
	Aprobado	Ampliaciones/ (Reducciones)	Modificado	Devengado	Pagado	
	1	2	3 = (1 + 2)	4	5	
<b>Servicios Personales</b>	<b>6,730,979</b>	-	<b>6,730,979</b>	<b>6,610,598</b>	<b>6,610,598</b>	<b>120,381</b>
Remuneraciones al Personal de Carácter Permanente	2,767,685	(49,462)	2,718,223	2,718,223	2,718,223	-
Remuneraciones al Personal de Carácter Transitorio	1,652,762	221,818	1,874,580	1,874,580	1,874,580	-
Remuneraciones Adicionales y Especiales	858,801	75,451	934,252	871,335	871,335	62,917
Seguridad Social	74,273	189,321	263,594	263,594	263,594	-
Otras Prestaciones Sociales y Económicas	876,655	43,614	920,269	882,866	882,866	37,403
Previsiones	500,803	(480,742)	20,061	-	-	20,061
Pago de Estímulos a Servidores Públicos	-	-	-	-	-	-
<b>Materiales y Suministros</b>	<b>519,689</b>	<b>459,963</b>	<b>979,652</b>	<b>832,016</b>	<b>832,017</b>	<b>147,636</b>
Materiales de Admón, Emisión de Doctos. y Artículos Oficiales	214,353	205,871	420,224	326,377	326,322	93,847
Alimentos y Utensilios	44,955	42,873	87,828	70,126	70,181	17,702
Materias Primas y Materiales de Producción y Comercialización	-	-	-	-	-	-
Materiales y Artículos de Construcción y de Reparación	42,500	(8,168)	34,332	20,978	20,978	13,354
Productos Químicos, Farmacéuticos y de Laboratorio	65,118	(8,981)	56,137	56,137	56,138	-
Combustibles, Lubricantes y Aditivos	126,600	150,403	277,003	259,503	259,503	17,500
Vestuario, Blancos, Prendas de Protección y Artículos Deportivos	-	-	-	-	-	-
Materiales y Suministros Para Seguridad	-	-	-	-	-	-
Herramientas, Refacciones y Accesorios Menores	26,163	77,965	104,128	98,895	98,895	5,233
<b>Servicios Generales</b>	<b>2,200,283</b>	<b>2,525,323</b>	<b>4,725,606</b>	<b>4,357,152</b>	<b>4,328,184</b>	<b>368,454</b>
Servicios Básicos	160,943	78,549	239,492	127,492	127,492	112,000
Servicios de Arrendamiento	802,438	18,605	821,043	806,043	806,043	15,000
Servicios Profesionales, Científicos, Técnicos y Otros Servicios	1,002,319	2,123,760	3,126,079	2,992,546	2,992,546	133,533
Servicios Financieros, Bancarios y Comerciales	16,206	31,426	47,632	28,508	28,508	19,124
Servicios de Instalación, Reparación, Mannto. y Conservación	52,623	149,155	201,778	168,878	168,878	32,900
Servicios de Comunicación Social y Publicidad	-	-	-	-	-	-
Servicios de Traslado y Viáticos	32,048	75,647	107,695	69,148	69,147	38,547
Servicios Oficiales	6,176	(3,600)	2,576	2,576	2,576	-
Otros Servicios Generales	127,530	51,781	179,311	161,961	132,994	17,350
<b>Transferencias, Asignaciones, Subsidios y Otras Ayudas</b>	-	-	-	-	-	-
Transferencias Internas y Asignaciones al Sector Público	-	-	-	-	-	-
Transferencias al Resto del Sector Público	-	-	-	-	-	-
Subsidios y Subvenciones	-	-	-	-	-	-
Ayudas Sociales	-	-	-	-	-	-
Pensiones y Jubilaciones	-	-	-	-	-	-
Transferencias a Fideicomisos, Mandatos y Otros Análogos	-	-	-	-	-	-
Transferencias a la Seguridad Social	-	-	-	-	-	-
Donativos	-	-	-	-	-	-
Transferencias al Exterior	-	-	-	-	-	-
<b>Bienes Muebles, Inmuebles e Intangibles</b>	<b>100,000</b>	<b>711,098</b>	<b>811,098</b>	<b>721,648</b>	<b>721,648</b>	<b>89,450</b>
Mobiliario y Equipo de Administración	100,000	220,000	320,000	312,098	312,098	7,902
Mobiliario y Equipo Educativo y Recreativo	-	-	-	-	-	-
Equipo e Instrumental Médico y de Laboratorio	-	-	-	-	-	-
Vehículos y Equipo de Transporte	-	491,098	491,098	409,550	409,550	81,548
Equipo de Defensa y Seguridad	-	-	-	-	-	-
Maquinaria, Otros Equipos y Herramientas	-	-	-	-	-	-
Activos Biológicos	-	-	-	-	-	-
Bienes Inmuebles	-	-	-	-	-	-
Activos Intangibles	-	-	-	-	-	-
<b>Inversión Pública</b>	-	-	-	-	-	-
Obra Pública en Bienes de Dominio Público	-	-	-	-	-	-
Obra Pública en Bienes Propios	-	-	-	-	-	-
Proyectos Productivos y Acciones de Fomento	-	-	-	-	-	-
<b>Inversiones Financieras y Otras Provisiones</b>	-	-	-	-	-	-
Inversiones Para el Fomento de Actividades Productivas	-	-	-	-	-	-
Acciones y Participaciones de Capital	-	-	-	-	-	-
Compra de Títulos y Valores	-	-	-	-	-	-
Concesión de Préstamos	-	-	-	-	-	-
Inversiones en Fideicomisos, Mandatos y Otros Análogos	-	-	-	-	-	-
Otras Inversiones Financieras	-	-	-	-	-	-
Provisiones para Contingencias y Otras Erogaciones Especiales	-	-	-	-	-	-
<b>Participaciones y Aportaciones</b>	-	-	-	-	-	-
Participaciones	-	-	-	-	-	-
Aportaciones	-	-	-	-	-	-
Convenios	-	-	-	-	-	-
<b>Deuda Pública</b>	-	-	-	-	-	-
Amortización de la Deuda Pública	-	-	-	-	-	-
Intereses de la Deuda Pública	-	-	-	-	-	-
Comisiones de la Deuda Pública	-	-	-	-	-	-
Gastos de la Deuda Pública	-	-	-	-	-	-
Costo por Coberturas	-	-	-	-	-	-
Apoyos Financieros	-	-	-	-	-	-
Adeudos de Ejercicios Fiscales Anteriores (Adefas)	-	-	-	-	-	-
<b>Total del Gasto</b>	<b>9,550,951</b>	<b>3,696,384</b>	<b>13,247,335</b>	<b>12,521,414</b>	<b>12,492,447</b>	<b>725,921</b>

Cuarto Informe de Cuenta Pública  
**COMISIÓN EJECUTIVA DE ATENCIÓN Y REPARACIÓN A VÍCTIMAS EL ESTADO DE MORELOS**  
 Estado Analítico del Ejercicio del Presupuesto de Egresos Detallado - LDF  
 Clasificación por Objeto del Gasto (Capítulo y Concepto)  
 Del 1 de enero al 31 de diciembre de 2023  
 (Cifras en Pesos)



Concepto	Egresos					Subejercicio
	Aprobado	Ampliaciones / (Reducciones)	Modificado	Devengado	Pagado	
<b>Gasto No Etiquetado</b>	<b>9,550,951</b>	<b>3,696,384</b>	<b>13,247,335</b>	<b>12,521,414</b>	<b>12,492,447</b>	<b>725,921</b>
<b>Servicios Personales</b>	<b>6,730,979</b>	-	<b>6,730,979</b>	<b>6,610,598</b>	<b>6,610,598</b>	<b>120,381</b>
Remuneraciones al Personal de Carácter Permanente	2,767,685	(49,462)	2,718,223	2,718,223	2,718,223	-
Remuneraciones al Personal de Carácter Transitorio	1,652,762	221,818	1,874,580	1,874,580	1,874,580	-
Remuneraciones Adicionales y Especiales	858,801	75,451	934,252	871,335	871,335	62,917
Seguridad Social	74,273	189,321	263,594	263,594	263,594	-
Otras Prestaciones Sociales y Económicas	876,655	43,614	920,269	882,866	882,866	37,403
Previsiones	500,803	(480,742)	20,061	-	-	20,061
Pago de Estímulos a Servidores Públicos	-	-	-	-	-	-
<b>Materiales y Suministros</b>	<b>519,689</b>	<b>459,963</b>	<b>979,652</b>	<b>832,016</b>	<b>832,017</b>	<b>147,636</b>
Materiales de Admón., Emisión de Doctos. y Art. Oficiales	214,353	205,871	420,224	326,377	326,322	93,847
Alimentos y Utensilios	44,955	42,873	87,828	70,126	70,181	17,702
Materias Primas y Materiales de Prod. y Comercialización	-	-	-	-	-	-
Materiales y Artículos de Construcción y de Reparación	42,500	(8,168)	34,332	20,978	20,978	13,354
Productos Químicos, Farmacéuticos y de Laboratorio	65,118	(8,981)	56,137	56,137	56,138	-
Combustibles, Lubricantes y Aditivos	126,600	150,403	277,003	259,503	259,503	17,500
Vestuario, Blancos, Prendas de Protección y Art. Deportivos	-	-	-	-	-	-
Materiales y Suministros Para Seguridad	-	-	-	-	-	-
Herramientas, Refacciones y Accesorios Menores	26,163	77,965	104,128	98,895	98,895	5,233
<b>Servicios Generales</b>	<b>2,200,283</b>	<b>2,525,323</b>	<b>4,725,606</b>	<b>4,357,152</b>	<b>4,328,184</b>	<b>368,454</b>
Servicios Básicos	160,943	78,549	239,492	127,492	127,492	112,000
Servicios de Arrendamiento	802,438	18,605	821,043	806,043	806,043	15,000
Servicios Profesionales, Científicos, Técnicos y Otros Serv.	1,002,319	2,123,760	3,126,079	2,992,546	2,992,546	133,533
Servicios Financieros, Bancarios y Comerciales	16,206	31,426	47,632	28,508	28,508	19,124
Servicios de Instalación, Reparación, Mantto. y Conservación	52,623	149,155	201,778	168,878	168,878	32,900
Servicios de Comunicación Social y Publicidad	-	-	-	-	-	-
Servicios de Traslado y Viáticos	32,048	75,647	107,695	69,148	69,147	38,547
Servicios Oficiales	6,176	(3,600)	2,576	2,576	2,576	-
Otros Servicios Generales	127,530	51,781	179,311	161,961	132,994	17,350
<b>Transferencias, Asignaciones, Subsidios y Otras Ayudas</b>	-	-	-	-	-	-
Transferencias Internas y Asignaciones al Sector Público	-	-	-	-	-	-
Transferencias al Resto del Sector Público	-	-	-	-	-	-
Subsidios y Subvenciones	-	-	-	-	-	-
Ayudas Sociales	-	-	-	-	-	-
Pensiones y Jubilaciones	-	-	-	-	-	-
Transferencias a Fideicomisos, Mandatos y Otros Análogos	-	-	-	-	-	-
Transferencias a la Seguridad Social	-	-	-	-	-	-
Donativos	-	-	-	-	-	-
Transferencias al Exterior	-	-	-	-	-	-
<b>Bienes Muebles, Inmuebles e Intangibles</b>	<b>100,000</b>	<b>711,098</b>	<b>811,098</b>	<b>721,648</b>	<b>721,648</b>	<b>89,450</b>
Mobiliario y Equipo de Administración	100,000	220,000	320,000	312,098	312,098	7,902
Mobiliario y Equipo Educacional y Recreativo	-	-	-	-	-	-
Equipo e Instrumental Médico y de Laboratorio	-	-	-	-	-	-
Vehículos y Equipo de Transporte	-	491,098	491,098	409,550	409,550	81,548
Equipo de Defensa y Seguridad	-	-	-	-	-	-
Maquinaria, Otros Equipos y Herramientas	-	-	-	-	-	-
Activos Biológicos	-	-	-	-	-	-
Bienes Inmuebles	-	-	-	-	-	-
Activos Intangibles	-	-	-	-	-	-
<b>Inversión Pública</b>	-	-	-	-	-	-
Obra Pública en Bienes de Dominio Público	-	-	-	-	-	-
Obra Pública en Bienes Propios	-	-	-	-	-	-
Proyectos Productivos y Acciones de Fomento	-	-	-	-	-	-
<b>Inversiones Financieras y Otras Provisiones</b>	-	-	-	-	-	-
Inversiones Para el Fomento de Actividades Productivas	-	-	-	-	-	-
Acciones y Participaciones de Capital	-	-	-	-	-	-
Compra de Títulos y Valores	-	-	-	-	-	-
Concesión de Préstamos	-	-	-	-	-	-
Inversiones en Fideicomisos, Mandatos y Otros Análogos	-	-	-	-	-	-
Fideicomiso de Desastres Naturales (Informativo)	-	-	-	-	-	-
Otras Inversiones Financieras	-	-	-	-	-	-
Provisiones para Contingencias y Otras Erogaciones Especiales	-	-	-	-	-	-
<b>Participaciones y Aportaciones</b>	-	-	-	-	-	-
Participaciones	-	-	-	-	-	-
Aportaciones	-	-	-	-	-	-
Convenios	-	-	-	-	-	-
<b>Deuda Pública</b>	-	-	-	-	-	-
Amortización de la Deuda Pública	-	-	-	-	-	-
Intereses de la Deuda Pública	-	-	-	-	-	-
Comisiones de la Deuda Pública	-	-	-	-	-	-
Gastos de la Deuda Pública	-	-	-	-	-	-
Costo por Coberturas	-	-	-	-	-	-
Apoyos Financieros	-	-	-	-	-	-
Adeudos de Ejercicios Fiscales Anteriores (Adefas)	-	-	-	-	-	-



Concepto	Egresos					Subejercicio
	Aprobado	Ampliaciones / (Reducciones)	Modificado	Devengado	Pagado	
<b>Gasto Etiquetado</b>	-	-	-	-	-	-
<b>Servicios Personales</b>	-	-	-	-	-	-
Remuneraciones al Personal de Carácter Permanente	-	-	-	-	-	-
Remuneraciones al Personal de Carácter Transitorio	-	-	-	-	-	-
Remuneraciones Adicionales y Especiales	-	-	-	-	-	-
Seguridad Social	-	-	-	-	-	-
Otras Prestaciones Sociales y Económicas	-	-	-	-	-	-
Previsiones	-	-	-	-	-	-
Pago de Estímulos a Servidores Públicos	-	-	-	-	-	-
<b>Materiales y Suministros</b>	-	-	-	-	-	-
Materiales de Admón., Emisión de Doctos. y Art. Oficiales	-	-	-	-	-	-
Alimentos y Utensilios	-	-	-	-	-	-
Materias Primas y Materiales de Prod. y Comercialización	-	-	-	-	-	-
Materiales y Artículos de Construcción y de Reparación	-	-	-	-	-	-
Productos Químicos, Farmacéuticos y de Laboratorio	-	-	-	-	-	-
Combustibles, Lubricantes y Aditivos	-	-	-	-	-	-
Vestuario, Blancos, Prendas de Protección y Art. Deportivos	-	-	-	-	-	-
Materiales y Suministros Para Seguridad	-	-	-	-	-	-
Herramientas, Refacciones y Accesorios Menores	-	-	-	-	-	-
<b>Servicios Generales</b>	-	-	-	-	-	-
Servicios Básicos	-	-	-	-	-	-
Servicios de Arrendamiento	-	-	-	-	-	-
Servicios Profesionales, Científicos, Técnicos y Otros Serv.	-	-	-	-	-	-
Servicios Financieros, Bancarios y Comerciales	-	-	-	-	-	-
Servicios de Instalación, Reparación, Mantto. y Conservación	-	-	-	-	-	-
Servicios de Comunicación Social y Publicidad	-	-	-	-	-	-
Servicios de Traslado y Viáticos	-	-	-	-	-	-
Servicios Oficiales	-	-	-	-	-	-
Otros Servicios Generales	-	-	-	-	-	-
<b>Transferencias, Asignaciones, Subsidios y Otras Ayudas</b>	-	-	-	-	-	-
Transferencias Internas y Asignaciones al Sector Público	-	-	-	-	-	-
Transferencias al Resto del Sector Público	-	-	-	-	-	-
Subsidios y Subvenciones	-	-	-	-	-	-
Ayudas Sociales	-	-	-	-	-	-
Pensiones y Jubilaciones	-	-	-	-	-	-
Transferencias a Fideicomisos, Mandatos y Otros Análogos	-	-	-	-	-	-
Transferencias a la Seguridad Social	-	-	-	-	-	-
Donativos	-	-	-	-	-	-
Transferencias al Exterior	-	-	-	-	-	-
<b>Bienes Muebles, Inmuebles e Intangibles</b>	-	-	-	-	-	-
Mobiliario y Equipo de Administración	-	-	-	-	-	-
Mobiliario y Equipo Educativo y Recreativo	-	-	-	-	-	-
Equipo e Instrumental Médico y de Laboratorio	-	-	-	-	-	-
Vehículos y Equipo de Transporte	-	-	-	-	-	-
Equipo de Defensa y Seguridad	-	-	-	-	-	-
Maquinaria, Otros Equipos y Herramientas	-	-	-	-	-	-
Activos Biológicos	-	-	-	-	-	-
Bienes Inmuebles	-	-	-	-	-	-
Activos Intangibles	-	-	-	-	-	-
<b>Inversión Pública</b>	-	-	-	-	-	-
Obra Pública en Bienes de Dominio Público	-	-	-	-	-	-
Obra Pública en Bienes Propios	-	-	-	-	-	-
Proyectos Productivos y Acciones de Fomento	-	-	-	-	-	-
<b>Inversiones Financieras y Otras Provisiones</b>	-	-	-	-	-	-
Inversiones Para el Fomento de Actividades Productivas	-	-	-	-	-	-
Acciones y Participaciones de Capital	-	-	-	-	-	-
Compra de Títulos y Valores	-	-	-	-	-	-
Concesión de Préstamos	-	-	-	-	-	-
Inversiones en Fideicomisos, Mandatos y Otros Análogos	-	-	-	-	-	-
Fideicomiso de Desastres Naturales (Informativo)	-	-	-	-	-	-
Otras Inversiones Financieras	-	-	-	-	-	-
Provisiones para Contingencias y Otras Erogaciones Especiales	-	-	-	-	-	-
<b>Participaciones y Aportaciones</b>	-	-	-	-	-	-
Participaciones	-	-	-	-	-	-
Aportaciones	-	-	-	-	-	-
Convenios	-	-	-	-	-	-
<b>Deuda Pública</b>	-	-	-	-	-	-
Amortización de la Deuda Pública	-	-	-	-	-	-
Intereses de la Deuda Pública	-	-	-	-	-	-
Comisiones de la Deuda Pública	-	-	-	-	-	-
Gastos de la Deuda Pública	-	-	-	-	-	-
Costo por Coberturas	-	-	-	-	-	-
Apoyos Financieros	-	-	-	-	-	-
Adeudos de Ejercicios Fiscales Anteriores (Adefas)	-	-	-	-	-	-
<b>Total de Egresos</b>	<b>9,550,951</b>	<b>3,696,384</b>	<b>13,247,335</b>	<b>12,521,414</b>	<b>12,492,447</b>	<b>725,921</b>



Cuarto Informe de Cuenta Pública  
COMISIÓN EJECUTIVA DE ATENCIÓN Y REPARACIÓN A VÍCTIMAS EL ESTADO DE MORELOS  
Estado Analítico del Ejercicio del Presupuesto de Egresos  
Clasificación Administrativa  
Del 1 de enero al 31 de diciembre de 2023  
(Cifras en Pesos)



Concepto	Egresos					Subejercicio
	Aprobado	Ampliaciones/ (Reducciones)	Modificado	Devengado	Pagado	
	1	2	3 = (1 + 2)	4	5	
Jefatura de la Oficina de la Gobernatura del Estado	-	-	-	-	-	-
Secretaría de Gobierno	-	-	-	-	-	-
Secretaría de Hacienda	-	-	-	-	-	-
Secretaría de Desarrollo Económico y del Trabajo	-	-	-	-	-	-
Secretaría de Desarrollo Agropecuario	-	-	-	-	-	-
Secretaría de Obras Públicas	-	-	-	-	-	-
Secretaría de Educación	-	-	-	-	-	-
Secretaría de Salud	-	-	-	-	-	-
Secretaría de Administración	-	-	-	-	-	-
Secretaría de la Contraloría	-	-	-	-	-	-
Secretaría de Turismo y Cultura	-	-	-	-	-	-
Secretaría de Desarrollo Social	-	-	-	-	-	-
Secretaría de Desarrollo Sustentable	-	-	-	-	-	-
Secretaría de Movilidad y Transporte	-	-	-	-	-	-
Comisión Estatal de Seguridad Pública	-	-	-	-	-	-
Consejería Jurídica	-	-	-	-	-	-
Gastos Institucionales	-	-	-	-	-	-
<b>Total del Gasto</b>	-	-	-	-	-	-

COMISIÓN EJECUTIVA DE ATENCIÓN Y REPARACIÓN A VÍCTIMAS EL ESTADO DE MORELOS  
Estado Analítico del Ejercicio del Presupuesto de Egresos  
Clasificación Administrativa  
Del 1 de enero al 31 de diciembre de 2023

Concepto	Egresos					Subejercicio
	Aprobado	Ampliaciones/ (Reducciones)	Modificado	Devengado	Pagado	
	1	2	3 = (1 + 2)	4	5	
Poder Ejecutivo	-	-	-	-	-	-
Poder Legislativo	-	-	-	-	-	-
Poder Judicial	-	-	-	-	-	-
Organismos Autónomos	-	-	-	-	-	-
Poder Ejecutivo de los Municipios	-	-	-	-	-	-
<b>Total del Gasto</b>	-	-	-	-	-	-

Sector Paraestatal del Gobierno del Estado de Morelos  
Estado Analítico del Ejercicio del Presupuesto de Egresos  
Clasificación Administrativa  
Del 1 de enero al 31 de diciembre de 2023

Concepto	Egresos					Subejercicio
	Aprobado	Ampliaciones/ (Reducciones)	Modificado	Devengado	Pagado	
	1	2	3 = (1 + 2)	4	5	
Entidades Paraestatales y Fideicomisos No Empresariales y No Financieros	9,550,951	3,696,384	13,247,335	12,521,414	12,492,447	725,921
Instituciones Públicas de la Seguridad Social	-	-	-	-	-	-
Entidades Paraestatales Empresariales No Financieras con Participación Estatal Mayoritaria	-	-	-	-	-	-
Fideicomisos Empresariales No Financieros con Participación Estatal Mayoritaria	-	-	-	-	-	-
Entidades Paraestatales Empresariales Financieras Monetarias con Participación Estatal Mayoritaria	-	-	-	-	-	-
Entidades Paraestatales Empresariales Financieras No Monetarias con Participación Estatal Mayoritaria	-	-	-	-	-	-
Fideicomisos Financieros Públicos con Participación Estatal Mayoritaria	-	-	-	-	-	-
<b>Total del Gasto</b>	<b>9,550,951</b>	<b>3,696,384</b>	<b>13,247,335</b>	<b>12,521,414</b>	<b>12,492,447</b>	<b>725,921</b>



COMISIÓN EJECUTIVA DE  
ATENCIÓN Y REPARACIÓN  
A VÍCTIMAS DEL ESTADO  
DE MORELOS

Cuarto Informe de Cuenta Pública  
COMISIÓN EJECUTIVA DE ATENCIÓN Y REPARACIÓN A VÍCTIMAS EL ESTADO DE MORELOS  
Estado Analítico del Ejercicio del Presupuesto de Egresos Detallado - LDF  
Clasificación Administrativa  
Del 1 de enero al 31 de diciembre de 2023  
(Cifras en Pesos)



Concepto	Egresos					Subejercicio
	Aprobado	Ampliaciones/ (Reducciones)	Modificado	Devengado	Pagado	
<b>Gasto No Etiquetado</b>	<b>9,550,951</b>	<b>3,696,384</b>	<b>13,247,335</b>	<b>12,521,414</b>	<b>12,492,447</b>	<b>725,921</b>
Jefatura de la Oficina de la Gobernatura del Estado	-	-	-	-	-	-
Secretaría de Gobierno	-	-	-	-	-	-
Secretaría de Hacienda	-	-	-	-	-	-
Secretaría de Desarrollo Económico y del Trabajo	-	-	-	-	-	-
Secretaría de Desarrollo Agropecuario	-	-	-	-	-	-
Secretaría de Obras Públicas	-	-	-	-	-	-
Secretaría de Educación	-	-	-	-	-	-
Secretaría de Salud	-	-	-	-	-	-
Secretaría de Administración	-	-	-	-	-	-
Secretaría de la Contraloría	-	-	-	-	-	-
Secretaría de Turismo y Cultura	-	-	-	-	-	-
Secretaría de Desarrollo Social	-	-	-	-	-	-
Secretaría de Desarrollo Sustentable	-	-	-	-	-	-
Secretaría de Movilidad y Transporte	-	-	-	-	-	-
Comisión Estatal de Seguridad Pública	-	-	-	-	-	-
Consejería Jurídica	-	-	-	-	-	-
Gastos Institucionales	-	-	-	-	-	-
Poder Legislativo	-	-	-	-	-	-
Poder Judicial	-	-	-	-	-	-
Organismos Autónomos	-	-	-	-	-	-
Entidades Paraestatales y Fideicomisos No Empresariales y No Financieros	9,550,951	3,696,384	13,247,335	12,521,414	12,492,447	725,921
Entidades Paraestatales Empresariales No Financieras con Participación Estatal Mayoritaria	-	-	-	-	-	-
Poder Ejecutivo de los Municipios	-	-	-	-	-	-
<b>Gasto Etiquetado</b>	<b>-</b>	<b>-</b>	<b>-</b>	<b>-</b>	<b>-</b>	<b>-</b>
Jefatura de la Oficina de la Gobernatura del Estado	-	-	-	-	-	-
Secretaría de Gobierno	-	-	-	-	-	-
Secretaría de Hacienda	-	-	-	-	-	-
Secretaría de Desarrollo Económico y del Trabajo	-	-	-	-	-	-
Secretaría de Desarrollo Agropecuario	-	-	-	-	-	-
Secretaría de Obras Públicas	-	-	-	-	-	-
Secretaría de Educación	-	-	-	-	-	-
Secretaría de Salud	-	-	-	-	-	-
Secretaría de Administración	-	-	-	-	-	-
Secretaría de la Contraloría	-	-	-	-	-	-
Secretaría de Turismo y Cultura	-	-	-	-	-	-
Secretaría de Desarrollo Social	-	-	-	-	-	-
Secretaría de Desarrollo Sustentable	-	-	-	-	-	-
Secretaría de Movilidad y Transporte	-	-	-	-	-	-
Comisión Estatal de Seguridad Pública	-	-	-	-	-	-
Consejería Jurídica	-	-	-	-	-	-
Gastos Institucionales	-	-	-	-	-	-
Poder Legislativo	-	-	-	-	-	-
Poder Judicial	-	-	-	-	-	-
Organismos Autónomos	-	-	-	-	-	-
Entidades Paraestatales y Fideicomisos No Empresariales y No Financieros	-	-	-	-	-	-
Entidades Paraestatales Empresariales No Financieras con Participación Estatal Mayoritaria	-	-	-	-	-	-
Poder Ejecutivo de los Municipios	-	-	-	-	-	-
<b>Total de Egresos</b>	<b>9,550,951</b>	<b>3,696,384</b>	<b>13,247,335</b>	<b>12,521,414</b>	<b>12,492,447</b>	<b>725,921</b>



**Cuarto Informe de Cuenta Pública**  
**COMISIÓN EJECUTIVA DE ATENCIÓN Y REPARACIÓN A VÍCTIMAS EL ESTADO DE MORELOS**  
Estado Analítico del Ejercicio del Presupuesto de Egresos  
Clasificación Funcional (Finalidad y Función)  
Del 1 de enero al 31 de diciembre de 2023  
(Cifras en Pesos)

Concepto	Egresos					Subejercicio 6 = ( 3 - 4 )
	Aprobado	Ampliaciones/ (Reducciones)	Modificado	Devengado	Pagado	
	1	2	3 = ( 1 + 2 )	4	5	
<b>Gobierno</b>	9,550,951	3,696,384	13,247,335	12,521,414	12,492,447	725,921
Legislación	-	-	-	-	-	-
Justicia	9,550,951	3,696,384	13,247,335	12,521,414	12,492,447	725,921
Coordinación de la Política de Gobierno	-	-	-	-	-	-
Relaciones Exteriores	-	-	-	-	-	-
Asuntos Financieros y Hacendarios	-	-	-	-	-	-
Seguridad Nacional	-	-	-	-	-	-
Asuntos de Orden Público y de Seguridad Interior	-	-	-	-	-	-
Otros Servicios Generales	-	-	-	-	-	-
<b>Desarrollo Social</b>	-	-	-	-	-	-
Protección Ambiental	-	-	-	-	-	-
Vivienda y Servicios a la Comunidad	-	-	-	-	-	-
Salud	-	-	-	-	-	-
Recreación, Cultura y Otras Manifestaciones Sociales	-	-	-	-	-	-
Educación	-	-	-	-	-	-
Protección Social	-	-	-	-	-	-
Otros Asuntos Sociales	-	-	-	-	-	-
<b>Desarrollo Económico</b>	-	-	-	-	-	-
Asuntos Económicos, Comerciales y Laborales en General	-	-	-	-	-	-
Agropecuaria, Silvicultura, Pesca y Caza	-	-	-	-	-	-
Combustibles y Energía	-	-	-	-	-	-
Minería, Manufacturas y Construcción	-	-	-	-	-	-
Transporte	-	-	-	-	-	-
Comunicaciones	-	-	-	-	-	-
Turismo	-	-	-	-	-	-
Ciencia, Tecnología e Innovación	-	-	-	-	-	-
Otras Industrias y Otros Asuntos Económicos	-	-	-	-	-	-
<b>Otras no Clasificadas en Funciones Anteriores</b>	-	-	-	-	-	-
Transacciones de la Deuda Pública / Costo Financiero de la Deuda	-	-	-	-	-	-
Transferencias, Participaciones y Aportaciones entre Diferentes Niveles y Ordenes de Gobierno	-	-	-	-	-	-
Saneamiento del Sistema Financiero	-	-	-	-	-	-
Adeudos de Ejercicios Fiscales Anteriores	-	-	-	-	-	-
<b>Total del Gasto</b>	<b>9,550,951</b>	<b>3,696,384</b>	<b>13,247,335</b>	<b>12,521,414</b>	<b>12,492,447</b>	<b>725,921</b>



Cuarto Informe de Cuenta Pública  
COMISIÓN EJECUTIVA DE ATENCIÓN Y REPARACIÓN A VÍCTIMAS EL ESTADO DE MORELOS  
Estado Analítico del Ejercicio del Presupuesto de Egresos Detallado - LDF  
Clasificación Funcional (Finalidad y Función)  
Del 1 de enero al 31 de diciembre de 2023  
(Cifras en Pesos)



Concepto	Egresos					Subejercicio
	Aprobado	Ampliaciones/ (Reducciones)	Modificada	Devengado	Pagado	
<b>Gasto No Etiquetado</b>	<b>9,550,951</b>	<b>3,696,384</b>	<b>13,247,335</b>	<b>12,521,414</b>	<b>12,492,447</b>	<b>725,921</b>
<i>Gobierno</i>	<i>9,550,951</i>	<i>3,696,384</i>	<i>13,247,335</i>	<i>12,521,414</i>	<i>12,492,447</i>	<i>725,921</i>
Legislación	-	-	-	-	-	-
Justicia	9,550,951	3,696,384	13,247,335	12,521,414	12,492,447	725,921
Coordinación de la Política de Gobierno	-	-	-	-	-	-
Relaciones Exteriores	-	-	-	-	-	-
Asuntos Financieros y Hacendarios	-	-	-	-	-	-
Seguridad Nacional	-	-	-	-	-	-
Asuntos de Orden Público y de Seguridad Interior	-	-	-	-	-	-
Otros Servicios Generales	-	-	-	-	-	-
<i>Desarrollo Social</i>	-	-	-	-	-	-
Protección Ambiental	-	-	-	-	-	-
Vivienda y Servicios a la Comunidad	-	-	-	-	-	-
Salud	-	-	-	-	-	-
Recreación, Cultura y Otras Manifestaciones Sociales	-	-	-	-	-	-
Educación	-	-	-	-	-	-
Protección Social	-	-	-	-	-	-
Otros Asuntos Sociales	-	-	-	-	-	-
<i>Desarrollo Económico</i>	-	-	-	-	-	-
Asuntos Económicos, Comerciales y Laborales en Gral.	-	-	-	-	-	-
Agropecuaria, Silvicultura, Pesca y Caza	-	-	-	-	-	-
Combustibles y Energía	-	-	-	-	-	-
Minería, Manufacturas y Construcción	-	-	-	-	-	-
Transporte	-	-	-	-	-	-
Comunicaciones	-	-	-	-	-	-
Turismo	-	-	-	-	-	-
Ciencia, Tecnología e Innovación	-	-	-	-	-	-
Otras Industrias y Otros Asuntos Económicos	-	-	-	-	-	-
<i>Otras no Clasificadas en Funciones Anteriores</i>	-	-	-	-	-	-
Transacciones de la Deuda Pública / Costo Financiero de la Deuda	-	-	-	-	-	-
Transferencias, Participaciones y Aportaciones entre Diferentes Niveles y Ordenes de Gobierno	-	-	-	-	-	-
Saneamiento del Sistema Financiero	-	-	-	-	-	-
Adeudos de Ejercicios Fiscales Anteriores	-	-	-	-	-	-
<b>Gasto Etiquetado</b>	-	-	-	-	-	-
<i>Gobierno</i>	-	-	-	-	-	-
Legislación	-	-	-	-	-	-
Justicia	-	-	-	-	-	-
Coordinación de la Política de Gobierno	-	-	-	-	-	-
Relaciones Exteriores	-	-	-	-	-	-
Asuntos Financieros y Hacendarios	-	-	-	-	-	-
Seguridad Nacional	-	-	-	-	-	-
Asuntos de Orden Público y de Seguridad Interior	-	-	-	-	-	-
Otros Servicios Generales	-	-	-	-	-	-
<i>Desarrollo Social</i>	-	-	-	-	-	-
Protección Ambiental	-	-	-	-	-	-
Vivienda y Servicios a la Comunidad	-	-	-	-	-	-
Salud	-	-	-	-	-	-
Recreación, Cultura y Otras Manifestaciones Sociales	-	-	-	-	-	-
Educación	-	-	-	-	-	-
Protección Social	-	-	-	-	-	-
Otros Asuntos Sociales	-	-	-	-	-	-
<i>Desarrollo Económico</i>	-	-	-	-	-	-
Asuntos Económicos, Comerciales y Laborales en Gral.	-	-	-	-	-	-
Agropecuaria, Silvicultura, Pesca y Caza	-	-	-	-	-	-
Combustibles y Energía	-	-	-	-	-	-
Minería, Manufacturas y Construcción	-	-	-	-	-	-
Transporte	-	-	-	-	-	-
Comunicaciones	-	-	-	-	-	-
Turismo	-	-	-	-	-	-
Ciencia, Tecnología e Innovación	-	-	-	-	-	-
Otras Industrias y Otros Asuntos Económicos	-	-	-	-	-	-
<i>Otras no Clasificadas en Funciones Anteriores</i>	-	-	-	-	-	-
Transacciones de la Deuda Pública / Costo Financiero de la Deuda	-	-	-	-	-	-
Transferencias, Participaciones y Aportaciones entre Diferentes Niveles y Ordenes de Gobierno	-	-	-	-	-	-
Saneamiento del Sistema Financiero	-	-	-	-	-	-
Adeudos de Ejercicios Fiscales Anteriores	-	-	-	-	-	-
<b>Total del Egresos</b>	<b>9,550,951</b>	<b>3,696,384</b>	<b>13,247,335</b>	<b>12,521,414</b>	<b>12,492,447</b>	<b>725,921</b>



Concepto	Egresos				Subejercicio
	Aprobado	Ampliaciones/ (Reducciones)	Modificado	Devengado	
<b>Gasto No Etiquetado</b>	6,730,979	-	6,730,979	6,610,598	120,381
<i>Personal Administrativo y de Servicio Público</i>	6,730,979	-	6,730,979	6,610,598	120,381
<i>Magisterio</i>	-	-	-	-	-
<i>Servicios de Salud</i>	-	-	-	-	-
Personal Administrativo	-	-	-	-	-
Personal Médico, Paramédico y afín	-	-	-	-	-
<i>Seguridad Pública</i>	-	-	-	-	-
<i>Gastos Asociados a la Implementación de Nuevas Leyes Fed. o Reformas a las Mismas</i>	-	-	-	-	-
Nombre del Programa o Ley 1	-	-	-	-	-
Nombre del Programa o Ley 2	-	-	-	-	-
<i>Sentencias Laborales Definitivas</i>	-	-	-	-	-
<b>Gasto Etiquetado</b>	-	-	-	-	-
<i>Personal Administrativo y de Servicio Público</i>	-	-	-	-	-
<i>Magisterio</i>	-	-	-	-	-
<i>Servicios de Salud</i>	-	-	-	-	-
Personal Administrativo	-	-	-	-	-
Personal Médico, Paramédico y afín	-	-	-	-	-
<i>Seguridad Pública</i>	-	-	-	-	-
<i>Gastos Asociados a la Implementación de Nuevas Leyes Fed. o Reformas a las Mismas</i>	-	-	-	-	-
Nombre del Programa o Ley 1	-	-	-	-	-
Nombre del Programa o Ley 2	-	-	-	-	-
<i>Sentencias Laborales Definitivas</i>	-	-	-	-	-
<b>Total del Gasto en Servicios Personales</b>	<b>6,730,979</b>	<b>-</b>	<b>6,730,979</b>	<b>6,610,598</b>	<b>120,381</b>

**Cuarto Informe de Cuenta Pública**  
**COMISION EJECUTIVA DE ATENCION Y REPARACION A VICTIMAS EL ESTADO DE MORELOS**  
 Estado Analítico del Ejercicio del Presupuesto de Egresos  
 Clasificación Económica (por Tipo de Gasto)  
 Del 1 de enero al 31 de diciembre de 2023  
 (Cifras en Pesos)

Concepto	Egresos					Subejercicio 6 = ( 3 - 4 )
	Aprobado 1	Ampliaciones/ (Reducciones) 2	Modificado 3 = ( 1 + 2 )	Devengado 4	Pagado 5	
Gasto Corriente	9,450,951	2,985,286	12,436,237	11,799,766	11,770,799	636,471
Gasto de Capital	100,000	711,098	811,098	721,648	721,648	89,450
Amortización de la Deuda y Disminución de Pasivos	-	-	-	-	-	-
Pensiones y Jubilaciones	-	-	-	-	-	-
Participaciones	-	-	-	-	-	-
<b>Total del Gasto</b>	<b>9,550,951</b>	<b>3,696,384</b>	<b>13,247,335</b>	<b>12,521,414</b>	<b>12,492,447</b>	<b>725,921</b>



Cuarto Informe de Cuenta Pública  
 COMISIÓN EJECUTIVA DE ATENCIÓN Y REPARACIÓN A VÍCTIMAS EL ESTADO DE MORELOS  
 Intereses de la Deuda  
 Del 1 de enero al 31 de diciembre de 2023  
 (Cifras en Pesos)

Identificación de Crédito o Instrumento		Devengado	Pagado
Créditos Bancarios			
<b>NO APLICA</b>		-	-
		-	-
		-	-
		-	-
		-	-
		-	-
		-	-
		-	-
		-	-
		-	-
<b>Total de Intereses de Créditos Bancarios</b>		-	-
Otros Instrumentos de Deuda			
		-	-
		-	-
		-	-
		-	-
		-	-
		-	-
		-	-
		-	-
		-	-
		-	-
		-	-
<b>Total de Intereses de Otros Instrumentos de Deuda</b>		-	-
<b>TOTAL</b>		-	-

COMISIÓN EJECUTIVA DE ATENCIÓN Y REPARACIÓN A VÍCTIMAS DEL  
ESTADO DE MORELOS

FLUJO DE FONDOS DEL 1 DE ENERO AL 31 DE DICIEMBRE DE 2023

Concepto	Estimado / Aprobado	Devengado	Recaudado / Pagado
<b>Rubros de Ingresos</b>	\$9,550,951	\$13,247,335	\$13,247,335
IMPUESTOS	\$0	\$0	\$0
CUOTAS Y APORTACIONES DE SEGURIDAD SOCIAL	\$0	\$0	\$0
CONTRIBUCIONES DE MEJORAS	\$0	\$0	\$0
DERECHOS	\$0	\$0	\$0
PRODUCTOS	\$0	\$7,384	\$7,384
APROVECHAMIENTOS	\$0	\$0	\$0
INGRESOS POR VENTA DE BIENES, PRESTACIÓN DE SERVICIOS Y OTROS INGRESOS	\$0	\$0	\$0
PARTICIPACIONES, CONVENIOS, INCENTIVOS DERIVADOS DE LA COLABORACIÓN FISCAL Y FONDOS DISTINTOS DE APORTACIONES	\$0	\$0	\$0
TRANSFERENCIAS, ASIGNACIONES, SUBSIDIOS Y SUBVENCIONES, Y PENSIONES Y JUBILACIONES	\$9,550,951	\$13,239,951	\$13,239,951
INGRESOS DERIVADOS DE FINANCIAMIENTOS	\$0	\$0	\$0
<b>Capítulos de Gasto</b>	\$9,550,951	\$12,521,414	\$12,492,447
SERVICIOS PERSONALES	\$6,730,979	\$6,610,598	\$6,610,598
MATERIALES Y SUMINISTRO	\$519,689	\$832,017	\$832,017
SERVICIOS GENERALES	\$2,200,283	\$4,357,151	\$4,328,185
TRANSFERENCIAS, ASIGNACIONES, SUBSIDIOS Y OTROS SERVICIOS	\$0	\$0	\$0
BIENES MUEBLES, INMUEBLES E INTANGIBLES	\$100,000	\$721,648	\$721,648
INVERSIÓN PÚBLICA	\$0	\$0	\$0
INVERSIONES FINANCIERAS Y OTRAS PROVISIONES	\$0	\$0	\$0
PARTICIPACIONES Y APORTACIONES	\$0	\$0	\$0
DEUDA PÚBLICA	\$0	\$0	\$0
<b>Total de las operaciones</b>	<b>\$0</b>	<b>\$725,921</b>	<b>\$754,867</b>



COMISIÓN EJECUTIVA DE  
**ATENCIÓN Y REPARACIÓN**  
**A VÍCTIMAS DEL ESTADO**  
**DE MORELOS**

# Información Programática

CUARTO INFORME DE CUENTA PÚBLICA  
COMISIÓN EJECUTIVA DE ATENCIÓN Y  
REPARACIÓN A VÍCTIMAS EL ESTADO DE MORELOS | **2023**  
ENERO - DICIEMBRE





COMISIÓN EJECUTIVA DE ATENCIÓN Y REPARACIÓN A VÍCTIMAS DEL ESTADO DE MORELOS

Cuarto Informe de Cuenta Pública  
COMISIÓN EJECUTIVA DE ATENCIÓN Y REPARACIÓN A VÍCTIMAS DEL ESTADO DE MORELOS

Gasto por Categoría Programática  
Del 1 de enero al 31 de diciembre de 2023  
(Cifras en Pesos)



Concepto	Egresos					Subejercicio
	Aprobado 1	Ampliaciones/ (Reducciones) 2	Modificado 3 = (1 + 2)	Devengado 4	Pagado 5	
<b>Programas</b>						6 = (3 - 4)
<b>Subsidios: Sector Social y Privado o Ent. Federativas y Municipios</b>						
Sujetos a Reglas de Operación	-	-	-	-	-	-
Otros Subsidios	-	-	-	-	-	-
<b>Desempeño de las Funciones</b>	9,550,951	3,696,384	13,247,335	12,521,414	12,492,447	725,921
Prestación de Servicios Públicos	-	-	-	-	-	-
Provisión de Bienes Públicos	-	-	-	-	-	-
Planeación, Seguimiento y Evaluación de Políticas Públicas	-	-	-	-	-	-
Promoción y Fomento	-	-	-	-	-	-
Regulación y Supervisión	-	-	-	-	-	-
Funciones de las Fuerzas Armadas (Únicamente Gobierno Federal)	-	-	-	-	-	-
Específicos	9,550,951	3,696,384	13,247,335	12,521,414	12,492,447	725,921
Proyectos de Inversión	-	-	-	-	-	-
<b>Administrativos y de Apoyo</b>	-	-	-	-	-	-
Apoyo al Proceso Presupuestario y para Mejorar la Eficiencia Institucional	-	-	-	-	-	-
Apoyo a la Función Pública y al Mejoramiento de la Gestión	-	-	-	-	-	-
Operaciones Ajenas	-	-	-	-	-	-
<b>Compromisos</b>	-	-	-	-	-	-
Obligaciones de Cumplimiento de Resolución Jurisdiccional	-	-	-	-	-	-
Desastres Naturales	-	-	-	-	-	-
<b>Obligaciones</b>	-	-	-	-	-	-
Pensiones y Jubilaciones	-	-	-	-	-	-
Aportaciones a la Seguridad Social	-	-	-	-	-	-
Aportaciones a Fondos de Estabilización	-	-	-	-	-	-
Aportaciones a Fondos de Inversión y Reestructura de Pensiones	-	-	-	-	-	-
<b>Programas de Gasto Federalizado (Gobierno Federal)</b>	-	-	-	-	-	-
Gasto Federalizado	-	-	-	-	-	-
<b>Participaciones a Entidades Federativas y Municipios</b>	-	-	-	-	-	-
<b>Costo financiero, deuda o apoyos a deudores y ahorradores de la banca</b>	-	-	-	-	-	-
<b>Adeudos de ejercicios fiscales anteriores</b>	-	-	-	-	-	-
<b>Total del Gasto</b>	<b>9,550,951</b>	<b>3,696,384</b>	<b>13,247,335</b>	<b>12,521,414</b>	<b>12,492,447</b>	<b>725,921</b>

Cuarto Informe de Cuenta Pública  
**COMISIÓN EJECUTIVA DE ATENCIÓN Y REPARACIÓN A VÍCTIMAS DEL ESTADO DE MORELOS**  
 Indicadores de Postura Fiscal  
 Del 1 de enero al 31 de diciembre de 2023  
 (Cifras en Pesos)

Concepto	Estimado/Aprobado	Devengado	Recaudado/Pagado
<b>I. Ingresos Presupuestarios</b>	<b>9,550,951</b>	<b>13,247,335</b>	<b>13,247,335</b>
1. Ingresos del Gobierno de la Entidad Federativa	-	-	-
2. Ingresos del Sector Paraestatal	9,550,951	13,247,335	13,247,335
<b>II. Egresos Presupuestarios</b>	<b>9,550,951</b>	<b>12,521,414</b>	<b>12,492,447</b>
3. Egresos del Gobierno de la Entidad Federativa	-	-	-
4. Egresos del Sector Paraestatal	9,550,951	12,521,414	12,492,447
<b>III. Balance Presupuestario (Superávit o Déficit) (III= I - II)</b>	<b>-</b>	<b>725,921</b>	<b>754,888</b>

Concepto	Estimado/Aprobado	Devengado	Recaudado/Pagado
<b>III. Balance presupuestario (Superávit o Déficit)</b>	<b>-</b>	<b>725,921</b>	<b>754,888</b>
<b>IV. Intereses, Comisiones y Gastos de la Deuda</b>	<b>-</b>	<b>-</b>	<b>-</b>
<b>V. Balance Primario (Superávit o Déficit) (V= III + IV)</b>	<b>-</b>	<b>725,921</b>	<b>754,888</b>

Concepto	Estimado/Aprobado	Devengado	Recaudado/Pagado
<b>A. Financiamiento</b>	<b>-</b>	<b>-</b>	<b>-</b>
<b>B. Amortización de la deuda</b>	<b>-</b>	<b>-</b>	<b>-</b>
<b>C. Financiamiento Neto</b>	<b>-</b>	<b>-</b>	<b>-</b>

PROGRAMAS Y PROYECTOS DE INVERSIÓN DEL 1 DE ENERO AL 31 DE DICIEMBRE DE 2023

CONCEPTO

IMPORTE

PARÁMETRO

NO APLICA

# COMISIÓN EJECUTIVA DE ATENCIÓN Y REPARACIÓN A VICTIMAS DEL ESTADO DE MORELOS



## INDICADORES DE RESULTADOS DEL 1 DE ENERO AL 31 DE DICIEMBRE DE 2023

Indicador	Resultado	Parametro
<b>01.- LIQUIDEZ (Activo Circulante / Pasivo Circulante)</b> $\$1,150,327.14 / \$256,290.11$ Se dispone de 4.49 de activo circulante para pagar cada \$1.00 de obligaciones a corto plazo. Por lo que se cuenta con liquidez.	4.49	a) Positivo = mayor de 1.1 veces b) Aceptable = de 1.0 a 1.1 veces c) No aceptable = menor a 1.0 veces
<b>02.- MÁRGEN DE SEGURIDAD ((Activo Circulante - Pasivo Circulante) / Pasivo Circulante)</b> $(\$1,150,327.14 - \$256,290.11) / \$256,290.11$ Se cuenta con un nivel positivo de margen de seguridad para solventar contingencias.	348.83%	a) Positivo = mayor a 35% b) Aceptable = de 0% a 35% c) No aceptable = menor a 0%
<b>03.- PROPORCIÓN DEL PASIVO A CORTO PLAZO SOBRE EL PASIVO TOTAL (Pasivo Circulante/Pasivo Total)</b> $(\$256,290.11 / \$256,290.11)$ El resultado indica que el financiamiento a corto plazo predomina respecto al pasivo a largo plazo.	100.00%	a) Positivo = mayor o igual a 50% b) No Aceptable = menor a 50%
<b>04.- SOLVENCIA (Pasivo Total / Activo Total)</b> $\$256,290.11 / \$2,671,365.11$ Se cuenta con un nivel positivo de solvencia para cumplir con sus compromisos a largo plazo.	9.59%	a) Positivo = mayor a 35% b) Aceptable = de 0% a 35% c) No aceptable = menor a 0%
<b>05.- AUTONOMÍA FINANCIERA (Ingresos Propios / Ingresos Totales)</b> $\$13,250,046.15 / \$13,250,046.15$ El resultado refleja el porcentaje de los ingresos propios, por lo que se cuenta con autonomía financiera.	100.00%	a) Positivo = mayor o igual a 50% b) No aceptable = menor a 50%
<b>06.- AUTONOMÍA FINANCIERA PARA CUBRIR EL GASTO CORRIENTE (Ingresos Propios / Gasto Corriente)</b> $\$13,250,046.15 / \$11,799,765.14$ El gasto corriente es cubierto en un 112.29% con recursos propios, por lo cual se cuenta con un nivel positivo de autonomía financiera, para cubrir su gasto corriente.	112.29%	a) Positivo = mayor al 55% b) Aceptable = 45% al 55% c) No aceptable = menor al 45%
<b>07.- REALIZACIÓN DE INVERSIONES, SERVICIOS Y BENEFICIO SOCIAL (Gasto de capital / Otros Ingresos)</b> $0.00$	0.00	a) Positivo = mayor al 70% b) Aceptable = 60% al 70% c) No aceptable = menor al 60%
<b>08.- RESULTADO FINANCIERO ((Saldo Inicial + Ingresos Totales) / Gasto Total)</b> $\$4,291,378.28 + \$13,250,046.15 / \$12,521,413.58$ Se cuenta con un nivel Positivo de equilibrio financiero en la administración de los recursos.	1.40	a) Positivo = Igual o mayor a 1 b) No Aceptable = Menor a 1
<b>09.- PROPORCIÓN DEL GASTO CORRIENTE SOBRE EL GASTO TOTAL (Gasto corriente / Gasto Total)</b> $\$11,799,765.14 / \$12,521,413.58$ El gasto corriente representan el 94.23% del gasto total.	94.23%	
<b>10.- PROPORCIÓN DE LOS SERVICIOS PERSONALES S/GASTO CORRIENTE (Servicios Personales/Gasto corriente)</b> $\$6,610,597.69 / \$11,799,765.14$ Los servicios personales representan el 56.02% del gasto corriente.	56.02%	



COMISIÓN EJECUTIVA DE  
**ATENCIÓN Y REPARACIÓN**  
**A VÍCTIMAS DEL ESTADO**  
**DE MORELOS**

# Anexos

CUARTO INFORME DE CUENTA PÚBLICA  
COMISIÓN EJECUTIVA DE ATENCIÓN Y  
REPARACIÓN A VÍCTIMAS EL ESTADO DE MORELOS  
ENERO - DICIEMBRE

2023

Cuarto Informe de Cuenta Pública  
COMISIÓN EJECUTIVA DE ATENCIÓN Y REPARACIÓN A VÍCTIMAS DEL ESTADO DE MORELOS  
Relación de Bienes Muebles que Componen su Patrimonio  
Al 31 de diciembre de 2023

Código	Descripción del Bien Mueble	Valor en libros
1	ACC CALENTADOR Y ENFRIADOR DEL AGUA, BIONAIRE, ONYX WATER, GRIS CLARO	2,436
2	ACC CALENTADOR Y ENFRIADOR DEL AGUA, BIONAIRE, ONYX WATER, GRIS CLARO	2,436
3	ACC CALENTADOR Y ENFRIADOR DEL AGUA, BIONAIRE, ONYX WATER, GRIS CLARO	2,436
4	ACC CALENTADOR Y ENFRIADOR DEL AGUA, BIONAIRE, ONYX WATER, GRIS CLARO	2,436
5	ARCHIVERO CON CERRADURA, S/M, 3 GAVETAS, MED. 0.75 A 0.80 FRENTE, 0.64 A 0.70 FONDO, 0.90 A 1.05 MTS ALTO, CAFÉ OBSCURO	3,828
6	ARCHIVERO CON CERRADURA, S/M, 3 GAVETAS, MED. 0.75 A 0.80 FRENTE, 0.64 A 0.70 FONDO, 0.90 A 1.05 MTS ALTO, CAFÉ OBSCURO	3,828
7	ARCHIVERO CON CERRADURA, S/M, 3 GAVETAS, MED. 0.75 A 0.80 FRENTE, 0.64 A 0.70 FONDO, 0.90 A 1.05 MTS ALTO, CAFÉ OBSCURO	3,828
8	ARCHIVERO CON CERRADURA, S/M, 3 GAVETAS, MED. 0.75 A 0.80 FRENTE, 0.64 A 0.70 FONDO, 0.90 A 1.05 MTS ALTO, CAFÉ OBSCURO	3,828
9	ARCHIVERO CON CERRADURA, S/M, 3 GAVETAS, MED. 0.75 A 0.80 FRENTE, 0.64 A 0.70 FONDO, 0.90 A 1.05 MTS ALTO, CAFÉ OBSCURO	3,828
10	ARCHIVERO CON CERRADURA, S/M, 3 GAVETAS, MED. 0.75 A 0.80 FRENTE, 0.64 A 0.70 FONDO, 0.90 A 1.05 MTS ALTO, CAFÉ OBSCURO	3,828
11	ARCHIVERO CON CERRADURA, S/M, 3 GAVETAS, MED. 0.75 A 0.80 FRENTE, 0.64 A 0.70 FONDO, 0.90 A 1.05 MTS ALTO, CAFÉ OBSCURO	3,828
12	ARCHIVERO CON CERRADURA, S/M, 4 GAVETAS, MED. 0.75 A 0.80 FRENTE, 0.64 A 0.70 FONDO, 1.25 A 1.40 MTS ALTO, CAFÉ OBSCURO	10,960
13	ARCHIVERO CON CERRADURA, S/M, 4 GAVETAS, MED. 0.75 A 0.80 FRENTE, 0.64 A 0.70 FONDO, 1.25 A 1.40 MTS ALTO, CAFÉ OBSCURO	10,960
14	BAFLE PORTATIL, FUSSION, 15" 600DW, NEGRO	5,046
15	BAFLE PORTATIL, FUSSION, 15" 600DW, NEGRO	5,046
16	BANCA METÁLICA, S/M, DE 3 PLAZAS CON DESCANSA BRAZOS Y RESPALDO, MEDIDAS APROX: ASIENTO DE ANCHO 0.45 A 0.50 MTS Y RESPALDO, PLATEADA	8,137
17	BANCA METÁLICA, S/M, DE 3 PLAZAS CON DESCANSA BRAZOS Y RESPALDO, MEDIDAS APROX: ASIENTO DE ANCHO 0.45 A 0.50 MTS Y RESPALDO, PLATEADA	8,137
18	BANCA METÁLICA, S/M, DE 4 PLAZAS CON DESCANSA BRAZOS Y RESPALDO, MEDIDAS APROX: ASIENTO DE ANCHO 0.45 A 0.50 MTS Y RESPALDO, PLATEADA	6,954
19	ENFRIADOR DE AIRE (AIR COOLER), HONEYWELL, PORTATIL CL 18PE, CRUDO	4,002
20	DISCO DURO EXTERNO, ADATA, HD710, 1 TB	1,856
21	DISCO DURO EXTERNO, ADATA, HD710, 1 TB	1,856
22	DISCO DURO EXTERNO, ADATA, HD710, 1 TB	1,856
23	DISCO DURO EXTERNO, ADATA, HD710, 1 TB	1,856
24	IMPRESORA, HP COLOR LASERJET PRO, CP1025nw, BLANCA	5,626
25	LAPTOP, ACER TOUCH, R3-431T-P99M, GRIS ACERO	9,830
26	MESA CON UN CAJÓN CENTRAL, S/M, FABRICADO EN MADERA, CAFÉ OBSCURO	3,190
27	MESA DE JUNTAS REDONDA, S/M, PARA 4 PERSONAS MED. 70 A 90 CM DE DIAMETRO Y ALTO 40 A 60 CM, CAFÉ	2,439
28	MESA DE JUNTAS REDONDA, S/M, PARA 4 PERSONAS MED. 70 A 90 CM DE DIAMETRO Y ALTO 40 A 60 CM, CAFÉ	7,944
29	MESA DE JUNTAS REDONDA, S/M, PARA 4 PERSONAS MED. 70 A 90 CM DE DIAMETRO Y ALTO 40 A 60 CM, CAFÉ	7,944
30	MESA DE JUNTAS REDONDA, S/M, PARA 4 PERSONAS MED. 70 A 90 CM DE DIAMETRO Y ALTO 40 A 60 CM, CAFÉ	7,944
31	MESA DE JUNTAS TRABAJO OVAL, S/M, PARA 14 PERSONAS 5.80 A 8.00 MTS LARGO, 1.10 A 1.40 MTS ANCHO, CHOCOLATE	13,920
32	MESA DE JUNTAS TRABAJO OVAL, S/M, PARA 8 PERSONAS 2.60 A 3.00 MTS DE LARGO, 1.10 A 1.40 MTS ANCHO, CHOCOLATE	9,420
33	MESA DE JUNTAS TRABAJO OVAL, S/M, PARA 8 PERSONAS 2.60 A 3.00 MTS DE LARGO, 1.10 A 1.40 MTS ANCHO, CHOCOLATE	9,420

Cuarto Informe de Cuenta Pública  
COMISION EJECUTIVA DE ATENCIÓN Y REPARACIÓN A VÍCTIMAS EL ESTADO DE MORELOS  
Relación de Bienes Muebles que Componen su Patrimonio  
Al 31 de diciembre de 2023

Código	Descripción del Bien Mueble	Valor en libros
34	MESA DE MADERA, S/M, MED 120X60X70, CAFÉ	4,061
35	MESA, DJM, 80X80, BLANCO (PLÁSTICO)	591
36	MESA, DJM, 80X80, BLANCO (PLÁSTICO)	591
37	MESA, DJM, 80X80, BLANCO (PLÁSTICO)	591
38	MESA, DJM, 80X80, BLANCO (PLÁSTICO)	591
39	MESA EN ESCUADRA, S/M, FABRICADA EN MADERA, CAFÉ	1,950
40	MESA INFANTIL, PREESCOLAR, MEDIDAS APROX LARGO 0.6 A 0.9, ANCHO 0.6 A 0.9, DIAMETRO 0.60 A 0.9 MTS, VERDE	1,682
41	MESA INFANTIL, PREESCOLAR, MEDIDAS SUGERIDAS APROX LARGO 0.6 A 0.9, ANCHO 0.6 A 0.9, DIAMETRO 0.60 A 0.9 MTS, NARANJA	1,682
42	MICROFONO, FUSION, INALAMBRICO, NEGRO	1,102
43	MICROFONO, FUSION, INALAMBRICO, NEGRO	1,102
44	PANTALLA DE PROYECCIÓN ELECTRICA, SCREENS, DE COLGAR, 1.83x2.44, BLANCA	8,236
45	PROYECTOR, EPSON, POWERLITE X 24, NEGRO	13,320
46	SALA MINIMALISTA, TACTO PIEL, 1 Y 2 PLAZAS, CHOCOLATE	11,686
47	SILLA INFANTIL, PREESCOLAR, TRAPECIO, ROJO	543
48	SILLA INFANTIL, PREESCOLAR, TRAPECIO, AMARILLA	543
49	SILLA INFANTIL, PREESCOLAR, TRAPECIO, AMARILLA	543
50	SILLA INFANTIL, PREESCOLAR, TRAPECIO, ROJO	543
51	SILLA INFANTIL, PREESCOLAR, TRAPECIO, VERDE	543
52	SILLA INFANTIL, PREESCOLAR, TRAPECIO, VERDE	543
53	SILLA INFANTIL, PREESCOLAR, TRAPECIO, AZUL	543
54	SILLA INFANTIL, PREESCOLAR, TRAPECIO, AZUL	543
55	SILLA OPERATIVA, S/M, TAPIZADA EN TELA (MALLA) ASIENTO ERGONOMICO DESCANSABRAZOS FIJO BASE DE 5 PUNTAS, AJUSTE DE ALTURA Y RESPALDO, NEGRO	3,591
56	SILLA OPERATIVA, S/M, TAPIZADA EN TELA (MALLA) ASIENTO ERGONOMICO DESCANSABRAZOS FIJO BASE DE 5 PUNTAS, AJUSTE DE ALTURA Y RESPALDO, NEGRO	3,591
57	SILLA OPERATIVA, S/M, TAPIZADA EN TELA (MALLA) ASIENTO ERGONOMICO DESCANSABRAZOS FIJO BASE DE 5 PUNTAS, AJUSTE DE ALTURA Y RESPALDO, NEGRO	3,591
58	SILLA OPERATIVA, S/M, TAPIZADA EN TELA (MALLA) ASIENTO ERGONOMICO DESCANSABRAZOS FIJO BASE DE 5 PUNTAS, AJUSTE DE ALTURA Y RESPALDO, NEGRO	3,591
59	SILLA OPERATIVA, S/M, TAPIZADA EN TELA (MALLA) ASIENTO ERGONOMICO DESCANSABRAZOS FIJO BASE DE 5 PUNTAS, AJUSTE DE ALTURA Y RESPALDO, NEGRO	3,591
60	SILLA OPERATIVA, S/M, TAPIZADA EN TELA (MALLA) ASIENTO ERGONOMICO DESCANSABRAZOS FIJO BASE DE 5 PUNTAS, AJUSTE DE ALTURA Y RESPALDO, NEGRO	3,591
61	SILLA OPERATIVA, S/M, TAPIZADA EN TELA (MALLA) ASIENTO ERGONOMICO DESCANSABRAZOS FIJO BASE DE 5 PUNTAS, AJUSTE DE ALTURA Y RESPALDO, NEGRO	3,591
62	SILLA OPERATIVA, S/M, TAPIZADA EN TELA (MALLA) ASIENTO ERGONOMICO DESCANSABRAZOS FIJO BASE DE 5 PUNTAS, AJUSTE DE ALTURA Y RESPALDO, NEGRO	3,591
63	SILLA OPERATIVA, S/M, TAPIZADA EN TELA (MALLA) ASIENTO ERGONOMICO DESCANSABRAZOS FIJO BASE DE 5 PUNTAS, AJUSTE DE ALTURA Y RESPALDO, NEGRO	3,591
64	SILLA OPERATIVA, S/M, TAPIZADA EN TELA (MALLA) ASIENTO ERGONOMICO DESCANSABRAZOS FIJO BASE DE 5 PUNTAS, AJUSTE DE ALTURA Y RESPALDO, NEGRO	3,591
65	SILLA OPERATIVA, S/M, TAPIZADA EN TELA (MALLA) ASIENTO ERGONOMICO DESCANSABRAZOS FIJO BASE DE 5 PUNTAS, AJUSTE DE ALTURA Y RESPALDO, NEGRO	3,591
66	SILLA OPERATIVA, S/M, TAPIZADA EN TELA (MALLA) ASIENTO ERGONOMICO DESCANSABRAZOS FIJO BASE DE 5 PUNTAS, AJUSTE DE ALTURA Y RESPALDO, NEGRO	3,591
67	SILLA OPERATIVA, S/M, TAPIZADA EN TELA (MALLA) ASIENTO ERGONOMICO DESCANSABRAZOS FIJO BASE DE 5 PUNTAS, AJUSTE DE ALTURA Y RESPALDO, NEGRO	3,591
68	SILLA OPERATIVA, S/M, TAPIZADA EN TELA (MALLA) ASIENTO ERGONOMICO DESCANSABRAZOS FIJO BASE DE 5 PUNTAS, AJUSTE DE ALTURA Y RESPALDO, NEGRO	3,591

Cuarto Informe de Cuenta Pública  
COMISION EJECUTIVA DE ATENCION Y REPARACION A VICTIMAS EL ESTADO DE MORELOS  
Relación de Bienes Muebles que Componen su Patrimonio  
Al 31 de diciembre de 2023

Código	Descripción del Bien Mueble	Valor en libros
69	SILLA OPERATIVA, S/M, TAPIZADA EN TELA (MALLA) ASIEN TO ERGONOMICO DESCANSABRAZOS FIJO BASE DE 5 PUNTAS, AJUSTE DE ALTURA Y RESPALDO, NEGRO	3,591
70	SILLA OPERATIVA, S/M, TAPIZADA EN TELA (MALLA) ASIEN TO ERGONOMICO DESCANSABRAZOS FIJO BASE DE 5 PUNTAS, AJUSTE DE ALTURA Y RESPALDO, NEGRO	3,591
71	SILLA OPERATIVA, S/M, TAPIZADA EN TELA (MALLA) ASIEN TO ERGONOMICO DESCANSABRAZOS FIJO BASE DE 5 PUNTAS, AJUSTE DE ALTURA Y RESPALDO, NEGRO	3,591
72	SILLA OPERATIVA, S/M, TAPIZADA EN TELA (MALLA) ASIEN TO ERGONOMICO DESCANSABRAZOS FIJO BASE DE 5 PUNTAS, AJUSTE DE ALTURA Y RESPALDO, NEGRO	3,591
73	SILLA OPERATIVA, S/M, TAPIZADA EN TELA (MALLA) ASIEN TO ERGONOMICO DESCANSABRAZOS FIJO BASE DE 5 PUNTAS, AJUSTE DE ALTURA Y RESPALDO, NEGRO	3,591
74	SILLA OPERATIVA, S/M, TAPIZADA EN TELA (MALLA) ASIEN TO ERGONOMICO DESCANSABRAZOS FIJO BASE DE 5 PUNTAS, AJUSTE DE ALTURA Y RESPALDO, NEGRO	3,591
75	SILLA OPERATIVA, S/M, TAPIZADA EN TELA (MALLA) ASIEN TO ERGONOMICO DESCANSABRAZOS FIJO BASE DE 5 PUNTAS, AJUSTE DE ALTURA Y RESPALDO, NEGRO	3,591
76	SILLA OPERATIVA, S/M, TAPIZADA EN TELA (MALLA) ASIEN TO ERGONOMICO DESCANSABRAZOS FIJO BASE DE 5 PUNTAS, AJUSTE DE ALTURA Y RESPALDO, NEGRO	3,591
77	SILLA OPERATIVA, S/M, TAPIZADA EN TELA (MALLA) ASIEN TO ERGONOMICO DESCANSABRAZOS FIJO BASE DE 5 PUNTAS, AJUSTE DE ALTURA Y RESPALDO, NEGRO	3,591
78	SILLA OPERATIVA, S/M, TAPIZADA EN TELA (MALLA) ASIEN TO ERGONOMICO DESCANSABRAZOS FIJO BASE DE 5 PUNTAS, AJUSTE DE ALTURA Y RESPALDO, NEGRO	3,591
79	SILLA OPERATIVA, S/M, TAPIZADA EN TELA (MALLA) ASIEN TO ERGONOMICO DESCANSABRAZOS FIJO BASE DE 5 PUNTAS, AJUSTE DE ALTURA Y RESPALDO, NEGRO	3,591
80	SILLA OPERATIVA, S/M, TAPIZADA EN TELA (MALLA) ASIEN TO ERGONOMICO DESCANSABRAZOS FIJO BASE DE 5 PUNTAS, AJUSTE DE ALTURA Y RESPALDO, NEGRO	3,591
81	SILLA OPERATIVA, S/M, TAPIZADA EN TELA (MALLA) ASIEN TO ERGONOMICO DESCANSABRAZOS FIJO BASE DE 5 PUNTAS, AJUSTE DE ALTURA Y RESPALDO, NEGRO	3,591
82	SILLA OPERATIVA, S/M, TAPIZADA EN TELA (MALLA) ASIEN TO ERGONOMICO DESCANSABRAZOS FIJO BASE DE 5 PUNTAS, AJUSTE DE ALTURA Y RESPALDO, NEGRO	3,591
83	SILLA OPERATIVA, S/M, TAPIZADA EN TELA (MALLA) ASIEN TO ERGONOMICO DESCANSABRAZOS FIJO BASE DE 5 PUNTAS, AJUSTE DE ALTURA Y RESPALDO, NEGRO	3,591
84	SILLA OPERATIVA, S/M, TAPIZADA EN TELA (MALLA) ASIEN TO ERGONOMICO DESCANSABRAZOS FIJO BASE DE 5 PUNTAS, AJUSTE DE ALTURA Y RESPALDO, NEGRO	3,591
85	SILLA SECRETARIAL, S/M, JM-009, NEGRO	1,306
86	SILLA SECRETARIAL, S/M, JM-009, NEGRO	1,306
87	SILLA SECRETARIAL, S/M, JM-009, NEGRO	1,306
88	SILLA SECRETARIAL, S/M, JM-009, NEGRO	1,306
89	SILLA SECRETARIAL, S/M, JM-009, NEGRO	1,306
90	SILLA SECRETARIAL, S/M, JM-009, NEGRO	1,306
91	SILLA SECRETARIAL, S/M, JM-009, NEGRO	1,306
92	SILLA SECRETARIAL, S/M, JM-009, NEGRO	1,306
93	SILLA SECRETARIAL, S/M, JM-009, NEGRO	1,306
94	SILLA SECRETARIAL, S/M, JM-009, NEGRO	1,306
95	SILLA SECRETARIAL, S/M, JM-009, NEGRO	1,306
96	SILLA SECRETARIAL, S/M, JM-009, NEGRO	1,306
97	SILLA SECRETARIAL, S/M, JM-009, NEGRO	1,306
98	SILLA SECRETARIAL, S/M, JM-009, NEGRO	1,306
99	SILLA SECRETARIAL, S/M, JM-009, NEGRO	1,306
100	SILLÓN EJECUTIVO, S/M, JM-6054, NEGRO	2,088
101	SILLÓN EJECUTIVO, S/M, JM-6054, NEGRO	2,088
102	SILLÓN EJECUTIVO, S/M, JM-6054, NEGRO	2,088
103	SILLÓN EJECUTIVO, S/M, JM-6054, NEGRO	2,088



Cuarto Informe de Cuenta Pública  
**COMISIÓN EJECUTIVA DE ATENCIÓN Y REPARACIÓN A VÍCTIMAS DEL ESTADO DE MORELOS**  
 Relación de Bienes Muebles que Componen su Patrimonio  
 Al 31 de diciembre de 2023

Código	Descripción del Bien Mueble	Valor en libros
104	SILLÓN EJECUTIVO, S/M, JM-6054, NEGRO	2,088
105	SILLÓN EJECUTIVO, S/M, JM-6054, NEGRO	2,088
106	SILLÓN EJECUTIVO, S/M, JM-6054, NEGRO	2,088
107	TRIPÍE, FUSSION, PARA BAFLÉ, NEGRO	812
108	TRIPÍE, FUSSION, PARA BAFLÉ, NEGRO	812
109	TRIPÍE DE MESA, S/M, PARA MICROFONO, NEGRO	348
110	TRIPÍE DE MESA, S/M, PARA MICROFONO, NEGRO	348
111	CPU, LENOVO, THINK CENTRE, NEGRO	-
112	CPU, LENOVO, THINK CENTRE, NEGRO	-
113	DIADEMA, S/M, INALÁMBRICA, CON BASE Y ACC USB, NEGRO	6,380
114	CÁMARA, EYEBALL, TURBO HD 1080p CON LENTE VARIFOCAL, BLANCA Y NEGRO	2,355
115	LAPTOP, HP, 250 G8 15.6" INTEL CORE TM i5-1035G1, ROJA	9,999
116	LAPTOP: IPAD PRO 12.9" CHIP M1 W/FI 256GB, APPLE, A2378, GRIS ESPACIAL	29,999
117	TECLADO: PARA IPAD, APPLE, PRO, BLANCO	8,299
118	LAPTOP HP 250 G8 15.6", HP, RT1.8821CE, GRIS OSCURO	16,999
119	LAPTOP (1), LENOVO, IDEAPAD3-15ADA05, GRIS ACERO	6,999
120	LAPTOP (2), LENOVO, IDEAPAD3-15ADA05, GRIS ACERO	6,999
121	LAPTOP (3), LENOVO, IDEAPAD3-15ADA05, GRIS ACERO	6,999
122	LAPTOP (4), LENOVO, IDEAPAD3-15ADA05, GRIS ACERO	6,999
123	LAPTOP (5), LENOVO, IDEAPAD3-15ADA05, GRIS ACERO	6,999
124	LAPTOP (6), LENOVO, IDEAPAD3-15ADA05, GRIS ACERO	6,999
125	LAPTOP (7), LENOVO, IDEAPAD3-15ADA05, GRIS ACERO	6,999
126	LAPTOP, ASUS, E410MA-EB1243W, BLANCO	4,799
127	MESA PLEGABLE PARA EXTERIOR, TIMBER RIDGE, 1654610, CAFE/NEGRO	1,199
128	MESA PLEGABLE PARA EXTERIOR, TIMBER RIDGE, 1654610, CAFE/NEGRO	1,199
129	MESA PLEGABLE PARA EXTERIOR, TIMBER RIDGE, 1654610, CAFE/NEGRO	1,199
130	MESA PLEGABLE PARA EXTERIOR, TIMBER RIDGE, 1654610, CAFE/NEGRO	1,199
131	MESA PERSONAL, LIFETIME, S/N, GRIS	499
132	LAPTOP, Lenovo, (FIGP)(D90) V14 G2 14" AMD RAYZEN 5 5500U, SSD 256 GB, 8 GB RAM, WINDOWS 10 PRO, GRIS	12,840
133	LAPTOP, Lenovo, (FIGP)(D90) V14 G2 14" AMD RAYZEN 5 5500U, SSD 256 GB, 8 GB RAM, WINDOWS 10 PRO, GRIS	12,840
134	LAPTOP, Lenovo, (FIGP)(D90) V14 G2 14" AMD RAYZEN 5 5500U, SSD 256 GB, 8 GB RAM, WINDOWS 10 PRO, GRIS	12,840
135	LAPTOP, Lenovo, (FIGP)(D90) V14 G2 14" AMD RAYZEN 5 5500U, SSD 256 GB, 8 GB RAM, WINDOWS 10 PRO, GRIS	12,840
136	LAPTOP, Lenovo, (FIGP)(D90) V14 G2 14" AMD RAYZEN 5 5500U, SSD 256 GB, 8 GB RAM, WINDOWS 10 PRO, GRIS	12,840
137	LAPTOP, Lenovo, (FIGP)(D90) V14 G2 14" AMD RAYZEN 5 5500U, SSD 256 GB, 8 GB RAM, WINDOWS 10 PRO, GRIS	12,840
138	LAPTOP, Lenovo, (FIGP)(D90) V14 G2 14" AMD RAYZEN 5 5500U, SSD 256 GB, 8 GB RAM, WINDOWS 10 PRO, GRIS	12,840
139	LAPTOP, Lenovo, (FIGP)(D90) V14 G2 14" AMD RAYZEN 5 5500U, SSD 256 GB, 8 GB RAM, WINDOWS 10 PRO, GRIS	12,840
140	LAPTOP, Lenovo, (FIGP)(D90) V14 G2 14" AMD RAYZEN 5 5500U, SSD 256 GB, 8 GB RAM, WINDOWS 10 PRO, GRIS	12,840
141	LAPTOP, Lenovo, (FIGP)(D90) V14 G2 14" AMD RAYZEN 5 5500U, SSD 256 GB, 8 GB RAM, WINDOWS 10 PRO, GRIS	12,840
142	LAPTOP, Lenovo, (FIGP)(D90) V14 G2 14" AMD RAYZEN 5 5500U, SSD 256 GB, 8 GB RAM, WINDOWS 10 PRO, GRIS	12,841
143	DESKTOP, HP, PRO 280 G9 SFF Intel Core i5 12500 DD 512GB SSD Ram 8GB, Windows 10 Pro, NEGRO	19,586
144	DESKTOP, HP, PRO 280 G9 SFF Intel Core i5 12500 DD 512GB SSD Ram 8GB, Windows 10 Pro, NEGRO	19,587
145	DESKTOP, HP, PRO 280 G9 SFF Intel Core i5 12500 DD 512GB SSD Ram 8GB, Windows 10 Pro, NEGRO	19,586
146	NOBREAK UPS, CYBERPOWER, UT100, 1000VA/500W 8NEMA, AVR, SAI LÍNEA INTERACTIVA, PUERTO USB, NEGRO	3,692
147	NOBREAK UPS, CYBERPOWER, UT100, 1000VA/500W 8NEMA, AVR, SAI LÍNEA INTERACTIVA, PUERTO USB, NEGRO	3,692
148	NOBREAK UPS, CYBERPOWER, UT100, 1000VA/500W 8NEMA, AVR, SAI LÍNEA INTERACTIVA, PUERTO USB, NEGRO	3,692
149	NOBREAK UPS, CYBERPOWER, UT100, 1000VA/500W 8NEMA, AVR, SAI LÍNEA INTERACTIVA, PUERTO USB, NEGRO	3,692
150	NOBREAK UPS, CYBERPOWER, UT100, 1000VA/500W 8NEMA, AVR, SAI LÍNEA INTERACTIVA, PUERTO USB, NEGRO	3,692
151	NOBREAK UPS, CYBERPOWER, UT100, 1000VA/500W 8NEMA, AVR, SAI LÍNEA INTERACTIVA, PUERTO USB, NEGRO	3,692

Cuarto Informe de Cuenta Pública  
**COMISIÓN EJECUTIVA DE ATENCIÓN Y REPARACIÓN A VÍCTIMAS DEL ESTADO DE MORELOS**  
 Relación de Bienes Muebles que Componen su Patrimonio  
 Al 31 de diciembre de 2023

Código	Descripción del Bien Mueble	Valor en libros
152	NOBREAK UPS, CYBERPOWER, UT100, 1000VA/500W 8NEMA, AVR, SAI LÍNEA INTERACTIVA, PUERTO USB, NEGRO	3,692
153	NOBREAK UPS, CYBERPOWER, UT100, 1000VA/500W 8NEMA, AVR, SAI LÍNEA INTERACTIVA, PUERTO USB, NEGRO	3,692
154	NOBREAK UPS, CYBERPOWER, UT100, 1000VA/500W 8NEMA, AVR, SAI LÍNEA INTERACTIVA, PUERTO USB, NEGRO	3,692
155	NOBREAK UPS, CYBERPOWER, UT100, 1000VA/500W 8NEMA, AVR, SAI LÍNEA INTERACTIVA, PUERTO USB, NEGRO	3,692
156	NOBREAK UPS, CYBERPOWER, UT100, 1000VA/500W 8NEMA, AVR, SAI LÍNEA INTERACTIVA, PUERTO USB, NEGRO	3,691
157	NOBREAK UPS, CYBERPOWER, UT100, 1000VA/500W 8NEMA, AVR, SAI LÍNEA INTERACTIVA, PUERTO USB, NEGRO	3,691
158	NOBREAK UPS, CYBERPOWER, UT100, 1000VA/500W 8NEMA, AVR, SAI LÍNEA INTERACTIVA, PUERTO USB, NEGRO	3,691
159	NOBREAK UPS, CYBERPOWER, UT100, 1000VA/500W 8NEMA, AVR, SAI LÍNEA INTERACTIVA, PUERTO USB, NEGRO	3,691
160	ACCESS POINT, UNIFI, U6-LITE, DOBLE BANDA 802.11ax WiFi 6.5 GHz (MU-MIMO 2x2 Y OFDMA) Y 2.4 GHz (MU-MIMO 2x2), incluye inyector POE SOPORTE D/802.3AF, NEGRO	4,863
161	ACCESS POINT, UNIFI, U6-LITE, DOBLE BANDA 802.11ax WiFi 6.5 GHz (MU-MIMO 2x2 Y OFDMA) Y 2.4 GHz (MU-MIMO 2x2), incluye inyector POE SOPORTE D/802.3AF, NEGRO	4,863
162	ACCESS POINT, UNIFI, U6-PRO, WiFi 6 Pro doble banda, para interior, hasta 5.3 Gbps, 5 GHz (MU-MIMO 4x4 Y OFDMA) Y 2.4 GHz (MU-MIMO 2x2), NEGRO	6,189
163	JETTA, VW, 2024 TREADLINE, PLATA PIRITA, INT: NEGRO TITANIO	409,550
164	CÁMARA WEB, LOGITECH, HD 1080P A 30 FPS O SUPERRÁPIDO HD 720P A 60 FPS CON ACCESORIOS DE INSTALACIÓN, BLANCA	6,074
165	ESCÁNER, HP, SCANJET ENTERPRISE FLOW 5000 55 ADF RESOLUCIÓN 600 DPI, BLANCO	18,208
166	NO BREAK, DATASHIELD, KS3000 LCD, BLANCO	12,333
167	MICROONDAS, MIDEA, MMDP152BG, 1.1", 31 L, GRIS	2,590







COMISION EJECUTIVA DE ATENCION Y REPARACION A VICTIMAS DEL ESTADO DE MORELOS



RELACION DE ESQUEMAS BURSATILES Y DE COBERTURAS FINANCIERAS DEL 1 DE ENERO AL 31 DE DICIEMBRE DE 2023

CONCEPTO	SALDO INICAL	MOVIMIENTOS	SALDO FINAL
<b>NO APLICA</b>			
<b>Total de las operaciones</b>	<b>\$0.00</b>	<b>\$0.00</b>	<b>\$0.00</b>